

# Öffentliche Bekanntmachung

- Sitzung des Rates der Stadt Alfeld (Leine)
- am Mittwoch, den 25.06.2025 um 17:00 Uhr
- im Großen Sitzungssaal des Rathauses, Marktplatz 1, 31061 Alfeld (Leine)

## **Tagesordnung:**

- 1 Eröffnung der Sitzung; Feststellung der ordnungsgemäßen Einberufung und der Beschlussfähigkeit des Rates der Stadt Alfeld (Leine) sowie der Tagesordnung
- 2 Genehmigung des Protokolls über die Sitzung des Rates der Stadt Alfeld (Leine) am 05.05.2025
- 3 Bericht des Bürgermeisters über wichtige Beschlüsse des Verwaltungsausschusses und wichtige Angelegenheiten der Stadt
- 4 Aussprache zum Bericht des Bürgermeisters
- 5 Einwohnerfragestunde
- 6 Bestimmung des Wahltages der einzelnen Direktwahl der Bürgermeisterin/des Bürgermeisters der Stadt Alfeld (Leine)  
Vorlage: 480/XIX
- 7 Beförderung des Stadtamtmanns Thomas Otte zum Stadtamtsrat  
Vorlage: 490/XIX
- 8 Entlassung von Herrn Lukas Klostermeyer als Stellvertretender Ortsbrandmeister der Ortsfeuerwehr Röllinghausen  
Vorlage: 460/XIX
- 9 Ernennung von Herrn Lukas Klostermeyer zum Ortsbrandmeister der Ortsfeuerwehr Röllinghausen  
Vorlage: 461/XIX
- 10 Ernennung von Herrn Frank Fallschissel zum Stellvertretenden Ortsbrandmeister der Ortsfeuerwehr Röllinghausen  
Vorlage: 462/XIX
- 11 Entlassung von Herrn Henning Däwes als Stellvertretender Ortsbrandmeister der Ortsfeuerwehr Föhrste  
Vorlage: 476/XIX
- 12 Ernennung von Herrn Jonas Gellermann zum stellvertretenden Ortsbrandmeister der Ortsfeuerwehr Föhrste  
Vorlage: 494/XIX

- 13 Umsetzung des Gefahrgutkonzeptes im Landkreis  
Hildesheim  
Vorlage: 477/XIX
- 14 Jahresabschluss 2018; Entlastung des Bürgermeisters  
Vorlage: 481/XIX
- 15 Jahresabschluss 2019; Entlastung des Bürgermeisters  
Vorlage: 482/XIX
- 16 Jahresabschluss 2020; Entlastung des Bürgermeisters  
Vorlage: 483/XIX
- 17 Einzelhandelskonzept für die Stadt Alfeld (Leine)  
Beschluss des Einzelhandelskonzepts  
Vorlage: 475/XIX
- 18 Mitteilungen der Verwaltung
- 19 Anfragen

Rat der Stadt Alfeld  
(Leine) 25.06.2025

# Stadt Alfeld (Leine)

- Der Bürgermeister -

Alfeld (Leine), 02.06.2025

**Amt:** Hauptamt  
**AZ:** 10.11

## Vorlage Nr. 480/XIX

Beschlussvorlage	Gleichstellungsbeauftragte
öffentlich	<input checked="" type="checkbox"/> beteiligt <input type="checkbox"/> nicht beteiligt

Beratungsfolge	Termin
Verwaltungsausschuss	23.06.2025
Rat der Stadt Alfeld (Leine)	25.06.2025

### **Bestimmung des Wahltages der einzelnen Direktwahl der Bürgermeisterin/des Bürgermeisters der Stadt Alfeld (Leine)**

Die Niedersächsische Landesregierung hat gem. Verordnung vom 25.05.2025, veröffentlicht im Niedersächsischen Gesetz- und Verordnungsblatt Nummer 36 vom 27.05.2025, den Wahltag der Wahlen der Abgeordneten der kommunalen Vertretungen (allgemeine Neuwahlen) auf den 13. September 2026 festgelegt, soweit sich aus dem Niedersächsischen Kommunalverfassungsgesetz (NKomVG) oder dem Niedersächsischen Kommunalwahlgesetz (NKWG) nichts anderes ergibt.

Für die Direktwahlen ist § 45 b Abs. 2 NKWG maßgeblich. Danach ist ein Beschluss der Vertretung (des Rates) für die Direktwahlen notwendig.

Aus diesem Grunde schlägt die Verwaltung vor, die Direktwahlen der Bürgermeisterin/des Bürgermeisters der Stadt Alfeld (Leine) ebenfalls am 13. September 2026 durchzuführen.

Gem. § 45 b Abs. 3 NKWG findet eine mögliche Stichwahl am zweiten Sonntag nach dem Tag der allgemeine Direktwahl statt. Dies wäre der 27. September 2026.

### **Beschlussvorschlag für den Rat der Stadt Alfeld (Leine):**

„Der Rat der Stadt Alfeld (Leine) legt gem. § 45 b Abs. 2 NKWG den Wahltag der einzelnen Direktwahl der Bürgermeisterin/des Bürgermeisters der Stadt Alfeld (Leine) auf den 13. September 2026 fest. Gem. § 45 b Abs. 1 NKWG findet die Wahl in der Zeit von 08.00 bis 18.00 Uhr statt.

Gem. § 45 b Abs. 3 NKWG findet eine mögliche Stichwahl am zweiten Sonntag nach dem Tag der allgemeine Direktwahl statt. Dies wäre der 27. September 2026.“

# Stadt Alfeld (Leine)

- Der Bürgermeister -

Alfeld (Leine), 03.06.2025

**Amt:** Personalamt  
**AZ:** 11.111

## Vorlage Nr. 490/XIX

Beschlussvorlage	Gleichstellungsbeauftragte
öffentlich	<input checked="" type="checkbox"/> beteiligt <input type="checkbox"/> nicht beteiligt

Beratungsfolge	Termin
Verwaltungsausschuss	23.06.2025
Rat der Stadt Alfeld (Leine)	25.06.2025

### **Beförderung des Stadtamtmanns Thomas Otte zum Stadtamtsrat**

Der Stadtamtmann Thomas Otte (Besoldungsgruppe A 11 NBesG) besetzt bei der Stadt Alfeld (Leine) seit dem 01.04.2025 den Dienstposten der Amtsleitung in der Stadtkämmerei. Dieser Dienstposten ist nach A12 NBesG bewertet.

Neben den sachlichen Voraussetzungen sind auch die persönlichen Beförderungsvoraussetzungen gemäß § 20 Abs. 3 S. 1 Nr. 1 und Nr. 2 NBG gegeben, wonach eine Beförderung vor Ablauf eines Jahres nach Beendigung der Probezeit und vor Ablauf eines Jahres seit der letzten Beförderung unzulässig ist.

Die nach § 20 Abs. 2 vorgeschriebene Erprobungszeit von mindestens drei Monaten endet mit Ablauf des 30.06.2025. Sofern nach Beendigung der Erprobungszeit die Eignung von Herrn Otte für das höhere Amt festgestellt wird, ist beabsichtigt, Herrn Otte zum Stadtamtsrat (A12 NBesG) zu befördern.

Der Personalrat der Stadt Alfeld (Leine) hat der Beförderung am 14.05.2025 zugestimmt.

### **Beschlussvorschlag für den Rat der Stadt Alfeld (Leine):**

„Der Stadtamtmann Thomas Otte wird, vorbehaltlich der Feststellung der Eignung für das höhere Amt während der Erprobungszeit, zum Stadtamtsrat befördert.“

# Stadt Alfeld (Leine)

- Der Bürgermeister -

Alfeld (Leine), 19.03.2025

**Amt:** Amt für das Feuerwehrewesen  
**AZ:** I32.3

## Vorlage Nr. 460/XIX

Beschlussvorlage	Gleichstellungsbeauftragte
öffentlich	<input checked="" type="checkbox"/> beteiligt <input type="checkbox"/> nicht beteiligt

Beratungsfolge	Termin
Ortsrat Röllinghausen	03.04.2025
Feuerschutz- und Ordnungsausschuss	
Verwaltungsausschuss	23.06.2025
Rat der Stadt Alfeld (Leine)	25.06.2025

### Entlassung von Herrn Lukas Klostermeyer als Stellvertretender Ortsbrandmeister der Ortsfeuerwehr Röllinghausen

Herr Klostermeyer ist seit Dezember 2023 mit der stellvertretenden Führung der Ortsfeuerwehr Röllinghausen beauftragt und seit August 2024 Ehrenbeamter der Stadt Alfeld (Leine) als Stellvertretender Ortsbrandmeister. Die Amtszeit beträgt sechs Jahre. Im August 2024 wurde Herr Klostermeyer für sechs Jahre zum Ortsbrandmeister ernannt. Das Ehrenbeamtenverhältnis würde somit durch Zeitablauf im August 2030 enden.

Herr Lukas Klostermeyer hat mit seinem Schreiben vom 23.02.2025 um Entlassung aus dem Amt des Stellvertretenden Ortsbrandmeisters gebeten. Der Anlass für den Entlassungsantrag von Herrn Klostermeyer ist, dass ihn seine Kameraden\*innen für das Amt des Ortsbrandmeisters vorgeschlagen haben und er für dieses Amt gerne zur Verfügung steht. Aus formellen Gründen ist eine Entlassung aus dem Amt des Stellvertretenden Ortsbrandmeisters durchzuführen.

Gemäß § 23 Abs. 1 Beamtenstatusgesetz, der auch auf Ehrenbeamte Anwendung findet, kann ein Beamter jederzeit seine Entlassung verlangen. Dies ist im vorliegenden Fall erfolgt.

### **Beschlussvorschlag für den Rat der Stadt Alfeld (Leine):**

„Herr Lukas Klostermeyer wird aus dem Ehrenbeamtenverhältnis der Stadt Alfeld (Leine) als Stellvertretender Ortsbrandmeister der Freiwilligen Feuerwehr der Stadt Alfeld (Leine) Ortsfeuerwehr Röllinghausen entlassen.“

Rat der Stadt Alfeld  
(Leine) 25.06.2025

# Stadt Alfeld (Leine)

- Der Bürgermeister -

Alfeld (Leine), 19.03.2025

**Amt:** Amt für das Feuerwehrrwesen  
**AZ:** I32.3

## Vorlage Nr. 461/XIX

Beschlussvorlage	Gleichstellungsbeauftragte
nicht öffentlich	<input checked="" type="checkbox"/> beteiligt <input type="checkbox"/> nicht beteiligt

Beratungsfolge	Termin
Ortsrat Röllinghausen	03.04.2025
Feuerschutz- und Ordnungsausschuss	
Verwaltungsausschuss	23.06.2025
Rat der Stadt Alfeld (Leine)	25.06.2025

### **Ernennung von Herrn Lukas Klostermeyer zum Ortsbrandmeister der Ortsfeuerwehr Röllinghausen**

Die Versammlung der aktiven Mitglieder der Ortsfeuerwehr Röllinghausen hat am 19.03.2025 Herrn Lukas Klostermeyer einstimmig für das Amt des Ortsbrandmeisters gewählt und zur Ernennung vorgeschlagen.

Herr Klostermeyer ist seit 2015 Mitglied der Freiwilligen Feuerwehr und ist seit August 2024 bis heute Stellvertretender Ortsbrandmeister der Ortsfeuerwehr Röllinghausen.

Herr Lukas Klostermeyer hat sich bereit erklärt, das Amt zu übernehmen.

Die Stellungnahme des Kreisbrandmeisters für die Ernennung ist beantragt.

Bevor der Rat der Stadt Alfeld (Leine) über die Ernennung beschließen wird, hat gem. § 4 Abs. 6 der Hauptsatzung der Stadt Alfeld (Leine) der Ortsrat Röllinghausen die Gelegenheit, sich zu der Ernennung von Herrn Lukas Klostermeyer zum Ortsbrandmeister zu äußern.

### **Beschlussvorschlag für den Rat der Stadt Alfeld (Leine):**

„Herr Lukas Klostermeyer wird unter Berufung in das Ehrenbeamtenverhältnis zum Ortsbrandmeister der Freiwilligen Feuerwehr der Stadt Alfeld (Leine) Ortsfeuerwehr Röllinghausen ernannt.“

# Stadt Alfeld (Leine)

- Der Bürgermeister -

Alfeld (Leine), 19.03.2025

**Amt:** Amt für das Feuerwehrewesen  
**AZ:** I32.3

## Vorlage Nr. 462/XIX

Beschlussvorlage	Gleichstellungsbeauftragte
nicht öffentlich	<input checked="" type="checkbox"/> beteiligt <input type="checkbox"/> nicht beteiligt

Beratungsfolge	Termin
Ortsrat Röllinghausen	03.04.2025
Feuerschutz- und Ordnungsausschuss	
Verwaltungsausschuss	23.06.2025
Rat der Stadt Alfeld (Leine)	25.06.2025

### **Ernennung von Herrn Frank Fallschissel zum Stellvertretenden Ortsbrandmeister der Ortsfeuerwehr Röllinghausen**

Die Versammlung der aktiven Mitglieder der Ortsfeuerwehr Röllinghausen hat am 19.03.2025 Herrn Frank Fallschissel für das Amt des Stellvertretenden Ortsbrandmeisters einstimmig gewählt und zur Ernennung vorgeschlagen.

Herr Fallschissel ist seit Dezember 1984 Mitglied der Freiwilligen Feuerwehr und seit Juni 2019 Ortsbrandmeister der Ortsfeuerwehr Röllinghausen. Herr Fallschissel hat erklärt, dass er nach Ablauf seiner sechsjährigen Amtszeit Ende Juni als Ortsbrandmeister nicht mehr zur Verfügung steht. Der bisherige Stellvertretende Ortsbrandmeister wird das Amt übernehmen. Herr Fallschissel hat sich bereiterklärt, als Stellvertretender Ortsbrandmeister weiter in der Führung der Ortsfeuerwehr mitzuwirken.

Die Zustimmung des Kreisbrandmeisters für die Ernennung ist beantragt.

Bevor der Rat der Stadt Alfeld (Leine) über die Ernennung beschließen wird, hat gem. § 4 Abs. 6 der Hauptsatzung der Stadt Alfeld (Leine) der Ortsrat Röllinghausen die Gelegenheit, sich zu der Ernennung des Herrn Frank Fallschissel zum Stellvertretenden Ortsbrandmeister zu äußern.

### **Beschlussvorschlag für den Rat der Stadt Alfeld (Leine):**

„Herr Frank Fallschissel wird unter Berufung in das Ehrenbeamtenverhältnis zum Stellvertretenden Ortsbrandmeister der Freiwilligen Feuerwehr Stadt Alfeld (Leine) Ortsfeuerwehr Röllinghausen ernannt.“

# Stadt Alfeld (Leine)

- Der Bürgermeister -

Alfeld (Leine), 22.05.2025

**Amt:** Amt für das Feuerwehrwesen  
**AZ:** I37.1

## Vorlage Nr. 476/XIX

Beschlussvorlage	Gleichstellungsbeauftragte
öffentlich	<input checked="" type="checkbox"/> beteiligt <input type="checkbox"/> nicht beteiligt

Beratungsfolge	Termin
Feuerschutz- und Ordnungsausschuss	16.06.2025
Verwaltungsausschuss	23.06.2025
Rat der Stadt Alfeld (Leine)	25.06.2025

### **Entlassung von Herrn Henning Däwes als Stellvertretender Ortsbrandmeister der Ortsfeuerwehr Föhrste**

Herr Däwes ist seit November 2020 Ehrenbeamter der Stadt Alfeld (Leine) als Stellvertretender Ortsbrandmeister der Ortsfeuerwehr Föhrste. Die Amtszeit beträgt sechs Jahre. Das Ehrenbeamtenverhältnis würde somit durch Zeitablauf im August 2026 enden.

Herr Henning Däwes hat mit seinem Schreiben vom 18.05.2025 um Entlassung aus dem Amt des Stellvertretenden Ortsbrandmeisters aus persönlichen Gründen gebeten.

Gemäß § 23 Abs. 1 Beamtenstatusgesetz, der auch auf Ehrenbeamte Anwendung findet, kann ein Beamter jederzeit seine Entlassung verlangen. Dies ist im vorliegenden Fall erfolgt.

Herr Däwes hat sich neben der Verantwortung als Stellvertretender Ortsbrandmeister auch im Bereich des Feuerwehr-Musikzuges Föhrste und davor im Stadtkommando als Stadtsicherheitsbeauftragter engagiert.

### **Beschlussvorschlag für den Rat der Stadt Alfeld (Leine):**

**„Herr Henning Däwes wird aus dem Ehrenbeamtenverhältnis der Stadt Alfeld (Leine) als Stellvertretender Ortsbrandmeister der Freiwilligen Feuerwehr der Stadt Alfeld (Leine) Ortsfeuerwehr Föhrste entlassen.“**

# Stadt Alfeld (Leine)

- Der Bürgermeister -

Alfeld (Leine), 11.06.2025

**Amt:** Amt für das Feuerwehrewesen  
**AZ:** I37.1

## Vorlage Nr. 494/XIX

Beschlussvorlage	Gleichstellungsbeauftragte
öffentlich	<input checked="" type="checkbox"/> beteiligt <input type="checkbox"/> nicht beteiligt

Beratungsfolge	Termin
Feuerschutz- und Ordnungsausschuss	16.06.2025
Verwaltungsausschuss	23.06.2025
Rat der Stadt Alfeld (Leine)	25.06.2025

### **Ernennung von Herrn Jonas Gellermann zum stellvertretenden Ortsbrandmeister der Ortsfeuerwehr Föhrste**

Die Versammlung der aktiven Mitglieder der Ortsfeuerwehr Föhrste hat am 10.06.2025 Herrn Jonas Gellermann für das Amt des stellvertretenden Ortsbrandmeisters gewählt und zur Ernennung vorgeschlagen. Er ist seit 2013 Mitglied der Freiwilligen Feuerwehr.

Die Voraussetzungen für die Berufung in das Ehrenbeamtenverhältnis als Ortsbrandmeister liegen gem. § 20 Abs. 3 NBrandSchG in Verbindung mit der Feuerwehrverordnung des Landes Niedersachsen (Nds. FwVO), aufgrund von fehlenden Führungslehrgängen (Gruppenführer-Lehrgang I u. II) noch nicht vor.

Gem. § 10 Abs. 1 u. 2 der Nds. FwVO kann eine kommissarische Wahrnehmung dieser Funktion durch einen auf zwei Jahre befristeten Führungsauftrag erfolgen. Hierzu wird Herrn Gellermann die Gelegenheit gegeben, die erforderlichen Voraussetzungslehrgänge (Gruppenführer-Lehrgang I u. II) beim Niedersächsischen Landesamt für Brand- u. Katastrophenschutz (NLBK) zu erlangen.

Herr Gellermann hat sich bereit erklärt, das Amt zu übernehmen.

Die Zustimmung des Kreisbrandmeisters für die Erteilung des Führungsauftrages ist beantragt.

Bevor der Rat der Stadt Alfeld (Leine) über die Ernennung beschließen wird, hat gem. § 4 Abs. 6 der Hauptsatzung der Stadt Alfeld (Leine) der Ortsrat Föhrste die Gelegenheit, sich zu der Ernennung des Herrn Jonas Gellermann zum stellv. Ortsbrandmeister zu äußern.

### **Beschlussvorschlag für den Rat der Stadt Alfeld (Leine):**

„Herr Jonas Gellermann wird mit der kommissarischen Wahrnehmung des Amtes als Stellvertretender Ortsbrandmeister der Ortsfeuerwehr Föhrste für die Dauer von längstens zwei Jahren beauftragt. Nach Absolvierung der noch erforderlichen Voraussetzungen wird er unter Berufung in das Ehrenbeamtenverhältnis zum stellvertretenden Ortsbrandmeister der Freiwilligen Feuerwehr der Stadt Alfeld (Leine) Ortsfeuerwehr Föhrste ernannt.“

# Stadt Alfeld (Leine)

- Der Bürgermeister -

Alfeld (Leine), 22.05.2025

**Amt:** Amt für das Feuerwehrwesen  
**AZ:** I37.1

## Vorlage Nr. 477/XIX

Beschlussvorlage	Gleichstellungsbeauftragte
öffentlich	<input checked="" type="checkbox"/> beteiligt <input type="checkbox"/> nicht beteiligt

Beratungsfolge	Termin
Feuerschutz- und Ordnungsausschuss	16.06.2025
Verwaltungsausschuss	23.06.2025
Rat der Stadt Alfeld (Leine)	25.06.2025

### Umsetzung des Gefahrgutkonzeptes im Landkreis Hildesheim

Gemäß § 2 Abs.1 des Niedersächsischen Brandschutzgesetzes (NBrandSchG) obliegt den Gemeinden der abwehrende Brandschutz und die Hilfeleistung in ihrem Gebiet. Zur Erfüllung dieser Aufgaben haben sie eine den örtlichen Verhältnissen entsprechende leistungsfähige Feuerwehr aufzustellen, auszurüsten, zu unterhalten und einzusetzen. In diesem Rahmen ist seitens der Kommunen auch eine für CBRN-Lagen (chemische, biologische, radiologische und nukleare Gefahren) ausreichend leistungsfähige Feuerwehr aufzustellen, auszurüsten, zu unterhalten und einzusetzen.

Das bisherige Gefahrgutkonzept des Landkreis Hildesheim aus den Neunziger Jahren beinhaltete für jeden Brandschutzabschnitt einen Gerätewagen Gefahrgut (GWG). Diese Fahrzeuge sind altersbedingt abgängig (GWG Alfeld EZ 1991) und das Konzept war überarbeitungsbedürftig. Die Kreisfeuerwehr hat ein Konzept zur Beschaffung von Gerätewagen Gefahrgut erarbeitet (Anlage 1) und den Hauptverwaltungsbeamten vorgelegt.

Das von der Kreisfeuerwehr erarbeitete Gefahrgutkonzept wurde in der Konferenz der Hauptverwaltungsbeamtinnen/-beamten erörtert und mit einem Finanzierungsvorschlag verabschiedet. Es sieht vor, dass durch den Landkreis Hildesheim für die Kommunen zur sachgerechten und wirtschaftlichen Aufgabenerledigung drei Gerätewagen Gefahrgut (Abrollbehälter), ein Wechselladerfahrzeug sowie einen Gerätewagen Messtechnik in einem zentralen ordnungsgemäßen Ausschreibungsverfahren beschafft werden.

Die Gesamtfinanzierungssumme von voraussichtlich 2.156.000 € wird auf die Kommunen im Landkreis Hildesheim umgelegt. Als Verteilungsschlüssel wurde in der HVB-Konferenz festgelegt, dass der Schlüssel zur Verteilung der Feuerschutzsteuermittel Anwendung finden soll (Einwohner (2/5), Zahl der Ortsfeuerwehren (2/5), Fläche (1/5)).

Gemäß dem Finanzierungsplan (Anlage 3) entfällt auf die Stadt Alfeld (Leine) ein Kostenbeitrag in Höhe von ca. 148.500,-€. Maßgeblich für die abschließende Kostenverteilung ist jedoch das Ausschreibungsergebnis.

Zudem tragen die Kommunen die Unterhaltungskosten wie z. B. Reparaturkosten, Versicherungsbeiträge und Betriebsmittel. Die Abrechnung soll einmal jährlich ebenfalls nach dem Verteilungsschlüssel der Feuerschutzsteuermittel abgerechnet werden.

Die beschafften Fahrzeuge stehen den Gefahrgutzügen der einzelnen Brandabschnitte für eine übergemeindliche Nutzung zur Verfügung. Der Gerätewagen Gefahrgut (Abrollbehälter und Wechselladerfahrzeug) für den Brandabschnitt Süd (u. a. Alfeld (Leine)) und West wird in der SG Leinebergland stationiert. Der Standort für den Gerätewagen Messtechnik steht noch nicht endgültig fest. Die Stadt Alfeld (Leine) hat in den Vorgesprächen mitgeteilt, dass sie unter bestimmten Voraussetzungen Interesse an einer Stationierung dieses Fahrzeugs im Bereich Alfeld (Leine) hat.

Um die Beschaffung der Fahrzeuge in die Wege zu leiten und die künftige Unterhaltung der Fahrzeuge zu regeln, ist es notwendig, eine Zweckvereinbarung mit dem Landkreis Hildesheim zu schließen (Anlage 2).

### **Beschlussvorschlag für den Rat der Stadt Alfeld (Leine)**

Der Rat der Stadt Alfeld (Leine) beschließt, die Zweckvereinbarung (Anlage 2) zur gemeinsamen Beschaffung und Finanzierung von drei Abrollbehältern Gefahrgut, einem Wechselladerfahrzeug sowie eines Gerätewagen Messtechnik mit dem Landkreis Hildesheim, vertreten durch den Landrat, zu schließen. Die Haushaltsmittel werden im Jahr 2026 zur Verfügung gestellt.

#### **Anlagenverzeichnis:**

Anlage 1: Gefahrgutkonzept Landkreis Hildesheim

Anlage 2: Zweckvereinbarung Gefahrgutkonzept

Anlage 3: Berechnung zur Zweckvereinbarung

## **Zweckvereinbarung**

**zur**

gemeinsamen Beschaffung und Finanzierung von drei Abrollbehältern Gefahrgut sowie eines  
Gerätewagens Messtechnik

**zwischen**

dem Landkreis Hildesheim, Marie-Wagenknecht-Straße 3, 31134 Hildesheim,  
vertreten durch den Landrat

**und**

der Stadt Alfeld (Leine)

der Gemeinde Algermissen

der Stadt Bad Salzdetfurth

der Stadt Bockenem

der Gemeinde Diekholzen

der Stadt Elze

der Gemeinde Freden (Leine)

der Gemeinde Giesen

der Stadt Hildesheim

der Gemeinde Harsum

der Gemeinde Holle

der Gemeinde Lamspringe

der Samtgemeinde Leinebergland

der Gemeinde Nordstemmen

der Stadt Sarstedt

der Gemeinde Schellerten

der Gemeinde Sibbesse

der Gemeinde Söhlde

jeweils vertreten durch die Hauptverwaltungsbeamtin / den Hauptverwaltungsbeamten

- nachfolgend Kommunen —

schließen nach § 1 Abs. 1 Nr. 3 i. v. m. § 5 des Niedersächsischen Gesetzes über die  
kommunale Zusammenarbeit (NKomZG) vom 21.12.2011 (Nds. GVBl. Nr. 31/2011 2004

S. 493) in der zurzeit geltenden Fassung in Verbindung mit dem Niedersächsischen Gesetz über den Brandschutz und die Hilfeleistung der Feuerwehr (Niedersächsisches Brandschutzgesetz — NBrandSchG) vom 18.07.2012 (Nds. GVBl. S. 269), in der zurzeit geltenden Fassung, folgende Zweckvereinbarung:

### **Präambel**

Den Städten, Samtgemeinden und Gemeinden obliegt gemäß § 2 (1) des Niedersächsischen Brandschutzgesetzes (NBrandSchG) der abwehrende Brandschutz und die Hilfeleistung in ihrem Gebiet. Zur Erfüllung dieser Aufgaben haben sie eine den örtlichen Verhältnissen entsprechende leistungsfähige Feuerwehr aufzustellen, auszurüsten, zu unterhalten und einzusetzen. In diesem Rahmen ist seitens der Kommunen auch eine für CRBN-Lagen ausreichend leistungsfähige Feuerwehr aufzustellen, auszurüsten, zu unterhalten und einzusetzen.

Um den Anforderungen gerecht zu werden, hat die Kreisfeuerwehr ein Konzept zur Beschaffung von Gerätewagen Gefahrgut in der Abschlussfassung vom 02.11.2023 (Anlage 1) vorgelegt. Dieses wurde abschließend in der Konferenz der Hauptverwaltungsbeamtinnen/-beamten am 15.11.2023 erörtert und mit einem Vorschlag zur Gegenfinanzierung verabschiedet. Demzufolge sollen durch den Landkreis Hildesheim für die Kommunen zur sachgerechten und wirtschaftlichen Aufgabenerledigung drei Gerätewagen Gefahrgut (Abrollbehälter) sowie ein Gerätewagen Messtechnik beschafft werden. Die im Konzept enthaltenen taktischen Maßnahmen finden keine Anwendung auf die Stadt Hildesheim. Anfallende Umsatzsteuer gehört zur Kostenmasse. Die Beteiligten gehen vorläufig im Hinblick auf eine laufende steuerrechtliche Prüfung davon aus, dass der Landkreis seine nach dieser Zweckvereinbarung zu erbringenden Leistungen nicht als Unternehmer ausführt. Diese Annahme hat kein Präjudiz für die noch zu treffende Entscheidung der Finanzverwaltung. Sollten die im Rahmen der Zweckvereinbarung erbrachten Leistungen des Landkreises für die Kommunen umsatzsteuerpflichtig werden, ist die Umsatzsteuer entsprechend der gesetzlichen Regelungen zu berücksichtigen. Ggf. erhöht sich die Kostenerstattung der Kommune um die gesetzlich geschuldete Umsatzsteuer.

### **§ 1**

#### **Gegenstand der Zweckvereinbarung**

Der Landkreis Hildesheim beschafft gemäß §§ 2 Abs. 1 S. 1 Nr. 2 bzw. 5 Abs. 1 S. 1 Alt. 2 NKomZG für die Kommunen im Rahmen eines ordnungsgemäßen Ausschreibungsverfahrens zentral drei Abrollbehälter Gefahrgut sowie ein Gerätewagen Messtechnik gemäß den beigefügten Leistungsbeschreibungen (sh. Anlage 2).

## §2 Finanzierung der Beschaffung

Der Landkreis Hildesheim hat im genehmigten Haushalt 2024 für einen Gerätewagen Mess eine Verpflichtungsermächtigung (VE) in Höhe von 220.000 € sowie drei entsprechende Abrollbehälter eine VE in Höhe von 2.250.000 € eingestellt.

Die Gegenfinanzierung erfolgt vollständig durch die Kommunen, daher werden im Kreishaushalt ebenfalls Einnahmen in derselben Höhe veranschlagt.

Durch die zeitgleiche Beschaffung aller Abrollbehälter-Gefahrgut wird mit einem günstigeren Ausschreibungsergebnis gerechnet, so dass die Finanzierung des Wechsellader WLF 26/6900 – WLF 3 unter Berücksichtigung des Zuschusses der Feuerschutzsteuer von 64.000 € und des kommunalen Eigenanteils der Samtgemeinde Leinebergland (ca. 1/3 der Restsumme, entspricht 60.000 €) möglich ist.

Die Finanzierung und die Stationierung der Fahrzeuge erfolgt wie nachstehend aufgeführt:

Position	Standort	Kosten	Förderung aus Feuerschutzsteuermitteln	Direkter Anteil Kommune	Erw. Rabatt ca. 5%	Restsumme Umzulegen auf die Kommunen
AB-Gefahrgut 1	BF Hildesheim	750.000 €	94.000 €	0	38.000 €	618.000 €
AB-Gefahrgut 2	FTZ Groß Dungen	750.000 €	94.000 €	0	38.000 €	618.000 €
AB-Gefahrgut 3	SG Leinebergland	750.000 €	94.000 €	0	38.000 €	618.000 €
Zwischensumme I		2.250.000 €	282.000 €	0	114.000 €	1.854.000 €
GW-Mess	N.N.	220.000 €	34.000 €	0	0	186.000 €
Zwischensumme II		2.470.000 €	316.000 €	0	114.000 €	2.040.000 €
WLF 3	SG Leinebergland	240.000 €	64.000 €	60.000 €	0	116.000 €
<b>Insgesamt</b>		<b>2.710.000 €</b>	<b>380.000 €</b>	<b>60.000 €</b>	<b>114.000 €</b>	<b>2.156.000 €</b>

Als Verteilungsschlüssel für die auf alle Kommunen umzulegenden Kosten in Höhe von 2.156.000 € wurde durch die HVB-Konferenz der Schlüssel zur Verteilung der Feuerschutzsteuermittel (Einwohner (2/5), Zahl der Ortsfeuerwehren (2/5), Fläche (1/5)) festgelegt. Der Kostenanteil der Stadt Hildesheim am WLF 3 wird anhand des Verteilungsschlüssels auf die anderen teilnehmenden Kommunen aufgeteilt.

Auf dieser Basis wurde die in Rede stehende Restsumme von 2.156.000 € auf die Kommunen umgelegt. Das Ergebnis mit den von den Kommunen voraussichtlich entfallenden Beträgen ist (als Musterrechnung) der Anlage 3 zu entnehmen. Maßgeblich für die abschließende Kostenverteilung sind allerdings das Ausschreibungsergebnis bzw. die tatsächlich anfallenden Beschaffungskosten. Mehr- und Minderkosten sind somit möglich bzw. nicht auszuschließen.

Darüber hinaus werden im Rahmen der Abrechnung die dann aktuellen Parameter (Einwohner, Ortsfeuerwehren und Fläche) angewandt.

Auf Grund der noch zu durchzuführenden Ausschreibungen und den aktuellen Lieferzeiten wird derzeit von einem Mittelabfluss im Haushaltsjahr 2026 ausgegangen. Die auf die Kommunen umzulegenden Beschaffungskosten werden spätestens drei Monate nach Mittelabfluss auf die Kommunen umgelegt.

Die Ausschreibung und Beschaffung wird vom Landkreis Hildesheim kostenfrei vorgenommen.

### **§ 3 Kosten der Unterhaltung**

(1) Die Kosten der Unterhaltung für die beschafften drei Abrollbehälter Gefahrgut sowie des Gerätewagens Messtechnik, im Folgenden Vermögensgegenstände, werden vollständig von den Kommunen getragen.

(2) Kosten der Unterstellung werden von den unterstellenden Kommunen bzw. dem Landkreis Hildesheim nicht geltend gemacht. Die Unterstellung erfolgt kostenfrei. Sollten weitergehende Regelungen erforderlich sein, wird zwischen den Vertragspartnern eine gesonderte Unterstellvereinbarung geschlossen.

(3) Der Landkreis Hildesheim verauslagt die eingereichten sonstigen Kosten der Unterhaltung (z.B.: Versicherungsbeiträge, Betriebsmittel, Schmierstoffe, Ersatz von Prüfröhrchen, Ersatz von Ausrüstungsgegenständen, Reparaturkosten u. ä.) und rechnet diese einmal jährlich mit den Kommunen analog dem unter § 2 genannten Schlüssel zur Verteilung der Feuerschutzsteuermittel (Einwohner (2/5), Zahl der Ortsfeuerwehren (2/5), Fläche (1/5)) ab.

(4) Abrechnungszeitraum ist immer das Kalenderjahr.

(5) Notwendigkeit und Umfang von Folgeinvestitionen werden von den Vertragsparteien einvernehmlich geregelt.

(6) Die Kostenregelung wird nach zwei Jahren Laufzeit der Zweckvereinbarung evaluiert und ist bis zu einer Neuregelung in dieser Fassung gültig.

### **§4 Zweckbindung**

(1) Die gemeinsam beschafften Vermögensgegenstände stehen den Gefahrgutzügen der Brandschutzabschnitte für eine übergemeindliche Nutzung zur Verfügung. Die Abrollbehälter werden den einzelnen Kommunen für Übungs- und Einsatzzwecke zur Verfügung gestellt. Für

eine flächendeckende Versorgung wird je ein Abrollbehälter Gefahrgut dem Brandschutzabschnitt Nord mit Stadt Hildesheim, dem Brandschutzabschnitt Ost und dem Brandschutzabschnitt Süd gemeinsam mit dem Brandschutzabschnitt West zugeordnet.

(2) Die drei Abrollbehälter Gefahrgut, der GW-Mess und das WLF sind für ihre komplette Nutzungsdauer, bis zur Außerdienststellung, in den Gefahrgutzügen einzusetzen.

(3) Sollte ein Vermögensgegenstand vor der zu erwartenden Nutzungsdauer gem. AfA-Tabelle außer Dienst gestellt werden müssen, besteht kein Anrecht auf Rückforderung der gezahlten Beiträge.

## **§5 Pflichten der Vertragsparteien**

(1) Nach Inbetriebnahme des jeweiligen Vermögensgegenstandes erfolgt eine Mitteilung an den Landkreis Hildesheim.

(2) Unfälle, Schäden sowie Ausfälle müssen dem Landkreis Hildesheim umgehend gemeldet werden.

(3) Reparaturen und Wartungen wird in Absprache mit dem Amt für Bevölkerungsschutz selbstständig durch die Kommunen veranlasst.

(4) Bei Wartung und Prüfung der Abrollbehälter und Fahrzeuge werden diese durch die Standortkommunen zur FTZ gebracht, wo die Prüfung und Wartung durchgeführt wird. Die Prüfung und Wartung kann durch eine externe Firma erfolgen.

## **§ 6 Laufzeit, Anpassung und Aufhebung der Zweckvereinbarung**

(1) Die Zweckvereinbarung wird über die Nutzungsdauer der Vermögensgegenstände geschlossen.

(2) Während der Laufzeit der Zweckvereinbarung ist grundsätzlich ein Austritt aus der Zweckvereinbarung nicht möglich.

(3) Sollten sich die Verhältnisse, insbesondere die rechtlichen Rahmenbedingungen, die für die Festsetzung des Vertragsinhalts maßgebend gewesen sind, wesentlich ändern, so kann eine Anpassung des Vertragsinhalts verlangt werden. Wesentliche Änderungen des Vereinbarungsgegenstandes, soweit sich hieraus Folgewirkungen auf die Kostenbeteiligung ergeben, dürfen nur einvernehmlich vorgenommen werden. In diesen Fällen gilt es, eine

interessengerechte Sach- und Kostenregelung zu finden. Ist eine Anpassung nicht möglich oder einer Vertragspartei nicht zumutbar, so kann die Zweckvereinbarung gekündigt oder aufgelöst werden.

(4) Jede Änderung oder Ergänzung der Zweckvereinbarung bedarf der Schriftform; gleiches gilt auch für die Aufhebung und Kündigung der Zweckvereinbarung. Formell sind Änderungsbedarfe und Kündigungen an den Landkreis Hildesheim zu richten.

(5) Mit dem Ende der Zweckvereinbarung, sowie im Falle der Aufhebung oder Kündigung, gehen die Aufgaben an die jeweiligen Kommunen zurück, falls nicht vorher eine neue Regelung getroffen wird.

(6) Sollte eine Vertragspartei vor Ablauf des Vereinbarungszeitraums zulässigerweise außerordentlich kündigen, so hat sie als Entschädigung einen entsprechenden Wertausgleich zu erbringen. Die Höhe des Wertausgleich richtet sich nach der Restlaufzeit der Zweckvereinbarung und den durchschnittlich jährlich angefallenen Kosten gemäß § 3 Abs. 3 dieser Zweckvereinbarung.

(7) Sofern einzelne Bestimmungen der Zweckvereinbarung teilweise rechtsunwirksam sind oder werden, so wird die Gültigkeit der übrigen Bestimmungen davon nicht berührt. An die Stelle der unwirksamen Bestimmung soll eine Regelung treten, die den Willen und dem wirtschaftlichen Interesse der Vertragspartner nach der gesamten Zweckvereinbarung und den Belangen des Brandschutzes und der Hilfeleistung am nächsten kommt.

## **§7 Inkrafttreten**

Die Vertragspartner haben die Zweckvereinbarung nach den für ihre Satzungen geltenden Vorschriften öffentlich bekannt zu machen. Die Zweckvereinbarung wird gemäß § 5 Abs. 6 Satz 2 NKomZG am Tage nach der letzten Bekanntmachung wirksam.

Hildesheim, den

.....  
*Lynack*

Landrat des Landkreises  
Hildesheim

Hildesheim, den

.....  
*Dr. Meyer*

Oberbürgermeister der Stadt  
Hildesheim

Alfeld, den

.....  
*Beushausen*

Bürgermeister der Stadt  
Alfeld (Leine)

Algermissen, den

.....  
*Schmidt*

Bürgermeister der Gemeinde  
Algermissen

Bad Salzdetfurth, den

.....  
*Gryschka*

Bürgermeister der Stadt  
Bad Salzdetfurth

Bockenem, den

.....  
*Block*

Bürgermeister der Stadt  
Bockenem

Rat der Stadt Alfeld  
(Leine) 25.06.2025

Diekholzen, den

.....  
*Bludau*

Bürgermeister der Gemeinde  
Diekholzen

Elze, den

.....  
*Schurmann*

Bürgermeister der Stadt Elze

Freden, den

.....  
*Bernhardt*

Bürgermeister der Gemeinde  
Freden (Leine)

Giesen, den

.....  
*Jürges*

Bürgermeister der Gemeinde  
Giesen

Harsum, den

.....  
*Litfin*

Bürgermeister der Gemeinde  
Harsum

Rat der Stadt Alfeld  
(Leine) 25.06.2025

Holle, den

.....  
*Hoppe*

Bürgermeister der Gemeinde  
Holle

Lamspringe, den

.....  
*Humbert*

Bürgermeister der Gemeinde  
Lamspringe

Gronau, den

.....  
*Senftleben*

Samtgemeindebürgermeister der  
Samtgemeinde Leinebergland

Nordstemmen, den

.....  
*Dombrowski*

Bürgermeisterin der Gemeinde  
Nordstemmen

Sarstedt, den

.....  
*Brennecke*

Bürgermeisterin der Stadt  
Sarstedt

Rat der Stadt Alfeld  
(Leine) 25.06.2025

Schellerten, den

.....  
*von Berg*

Bürgermeister der Gemeinde  
Schellerten

Sibbesse, den

.....  
*Köhler*

Bürgermeister der Gemeinde  
Sibbesse

Söhlde, den

.....  
*Marienfeldt*

Bürgermeister der Gemeinde  
Söhlde

Rat der Stadt Alfeld  
(Leine) 25.06.2025

# Konzept zur Beschaffung von Gerätewagen Gefahrgut Kreisfeuerwehr Hildesheim

01.07.2023  
Kreisfeuerwehr  
Arbeitsgruppe „Gefahrgutkonzept“  
Abschlussfassung Kreiskommando  
Abschlussfassung 02.11.2023





# Inhaltsverzeichnis

## **I. Einleitung und Auftrag**

- a. Ausgangssituation
- b. Rechtliche Rahmenbedingungen

## **II. Kurzfassung**

- a. Zusammenfassung der wesentlichen Aussagen

## **III. Gefahrgutkonzept LK Hildesheim**

- a. Aufgabenstellung der gemeindlichen Feuerwehr
- b. Aufgabenstellung Unterstützung innerhalb Brandschutzabschnitt
- c. Aufgabenstellung überörtliche Unterstützung Landkreisweit
- d. Regelungen Strahlenschutz – Beibehaltung

Rat der Stadt Hildesheim  
(Leine) 25.06.2025



## I. Einleitung und Auftrag

### a. Ausgangssituation

Seit Anfang der 90er Jahre wird im Landkreis Hildesheim ein einheitliches Gefahrgutkonzept gelebt. Je Brandschutzabschnitt wurde ein bzw. 2 (BA-Nord) Gefahrgutzug aufgestellt und mit kommunalen Fahrzeugen und Personal ausgestattet.

Ergänzend wurden 4 Gerätewagen Gefahrgut (Alfeld-Elze-FTZ-Stadt Hildesheim) aus Mitteln der Feuerschutzsteuer beschafft.

Um die Fähigkeiten auch im Strahlenschutz bereitzustellen, besteht jeweils eine Strahlenschutzgruppe je Brandschutzabschnitt, die nach einem ergänzenden Konzept vom 25.07.2000, für den Strahlenschutz zur Verfügung steht. Diese Konzeption wird zunächst in der jetzigen Form weiter fortgeführt und ist zu einem späteren Zeitpunkt anzupassen.

Neben diesen Komponenten steht der ABC-Zug des Katastrophenschutzes zentral in seiner Unterkunft Groß Düngen mit Personal der Freiwilligen Feuerwehren aus dem gesamten Kreisgebiet Hildesheim zur Verfügung. Der allerdings aufgrund seiner Stellung als KatS-Einheit nicht in den Alarm- und Ausrückeordnungen im Ersteinsatz berücksichtigt ist und bei Bedarf vom Einsatzleiter ergänzend anzufordern ist.

Aufgrund einer individuellen Abstimmung mit dem HVB des Landkreises steht einer Berücksichtigung in der AAO seit Februar 2021 nichts mehr im Weg. Hierzu kann der ABC-Zug zusätzlich als Fachzug der Kreisfeuerwehr berücksichtigt werden. Durch diese auch in Nachbarlandkreisen vorgenommene Lösung kann auf die doppelte Beschaffung von Fahrzeugen und Geräten für dieses Spezialgebiet mit geringer Einsatzanzahl zum Teil verzichtet werden.

Durch individuelle Veränderungen in den einzelnen Brandschutzabschnitten haben sich die Gefahrgutzüge sowohl von der personellen Stärke als auch vom einsatztaktischen Vorgehensmodell nicht homogen weiterentwickelt.

Seitens des Landes Niedersachsen sind im Jahr 2013 „Handlungsempfehlungen zur Vorbereitung, Abwehr und Nachbereitung von Einsätzen mit chemischen, biologischen, radiologischen und nuklearen Gefahrstoffen (CBRN-Gefahren)“ veröffentlicht worden. Den genannten Handlungsempfehlungen ist in der Präambel zu entnehmen, welche Aufgabenzuordnung und grundsätzlichen Notwendigkeiten bestehen, auf kommunaler Ebene eine auch für ABC-Lagen ausreichend leistungsfähige Feuerwehr aufzustellen. Daher wird hier auf weitere Ausführungen verzichtet.

Da nunmehr die Ersatzbeschaffung der ca. 30 Jahre alten 1. Generation der Gerätewagen Gefahrgut ansteht, erscheint es notwendig sich konzeptionell mit dem Bedarf an entsprechenden Einheiten und Einsatzmitteln auseinanderzusetzen. Dieses geschieht in diesem Konzept und schließt mit



einer Empfehlung zur Neustrukturierung der Einheiten im Landkreis Hildesheim ab.

Hierzu ist nachfolgende kurze Analyse der Bedingungen im Landkreis Hildesheim zu berücksichtigen:

Die Ausdehnung des Landkreises beträgt 1.206 km<sup>2</sup> damit stellt sich zur Erreichung von akzeptablen Einsatzzeiten jeweils die Frage nach Stationierung innerhalb vertretbarer Eintreffzeiten.

Der Schwerpunkt des Gefahrenpotentials muss zunächst auf allen Verkehrswegen gesehen werden. Hierbei sind die vielbefahrenen Bundesstraßen B 1, B 3, B 6, B 240, B 243, B 444, B 494 und ganz besonders die A 7, die den Landkreis einmal in Nord/Süd Richtung durchquert, zu nennen.

Neben dem Straßenverkehr kommt dem Bahntransport, insbesondere auf der Nord/Südstrecke Freden-Alfeld-Elze-Sarstedt, ein besonderes Gefahrenpotential zu. Nach Planungen der DB AG soll künftig auch in West/Ost Richtung als Umfahrung von Hannover auf der Strecke Hameln-Nordstemmen-Hildesheim-Harsum bzw. Hoheneggelsen verstärkt Güterverkehr erfolgen (Elektrifizierung und Ausbau auf 3 Gleise).

Ergänzend ist auch der Wassertransportweg zu berücksichtigen. Hier sei auf den Stichkanal Hildesheim des Mittellandkanals mit vielfältigen gewerblichen Niederlassungen mit Gefahrstoffen hingewiesen.

Rat der Stadt  
(Leine) 23.06.2005



## **b. Rechtliche Rahmenbedingungen**

Wesentliche rechtliche Rahmenbedingungen ergeben sich aus folgenden Regelungen:

1. „Niedersächsischen Gesetz über den Brandschutz und die Hilfeleistung der Feuerwehr“ in der Fassung vom 18.07.2012
2. Feuerwehrverordnung in der Fassung vom 17.05.2011
3. Feuerwehrdienstvorschrift 500 „Einheiten im ABC-Einsatz“ in der Fassung vom 29.11.2012
4. ABC-Konzept Niedersachsen  
„Handlungsempfehlung zur Vorbereitung, Abwehr und Nachbereitung von Einsätzen mit chemischen, biologischen, radiologischen und nuklearen Gefahrstoffen (CBRN-Gefahren)“

Diese Regelungen sind ergänzend zu den nachfolgenden Darstellungen zu berücksichtigen.

Rat der Stadt Alfeld  
(Leine) 25.06.2025



## II. Kurzfassung

### a. Zusammenfassung der wesentlichen Aussagen

#### Maßnahmen

- Beschaffung von 3 Gerätewagen Gefahrgut
  - BA Nord mit Stadt Hildesheim (BF)
  - BA Ost
  - BA Süd und BA West

Die Standorte sind noch zu bestimmen. Hierbei wird eine georeferenzierte Alarmierung unterstellt. Bei der Standortwahl ist neben der Unterstellmöglichkeit die flächendeckende Versorgung des Kreisgebietes (incl. Stadt Hildesheim) zu berücksichtigen. Ergänzend ist festzulegen, welche Fahrzeuggrundart (Fahrgestell mit Aufbau bzw. Wechsellader mit Abrollbehälter) am jeweiligen Standort zu bevorzugen ist. (Einheitlich AB)

- Ausrüstung und personelle Ergänzung Fachzug Messen (zusätzlicher Gerätewagen Messtechnik wg. Eintreffzeit notwendig)
- Ausbildung des Fachzuges Messen incl. Personal des dezentralen Gerätewagen-Messtechnik ist sicherzustellen. Optional kann dies einheitlich durch den Fachzug ABC der Kreisfeuerwehr oder durch eine Führungskraft aus den Reihen der Gefahrgutzüge erfolgen. Im letzteren Fall ist dann zunächst eine Qualifizierung erforderlich.
- Fixierung des Status ABC Zug (Kats und Fachzug der KFW)
- Einsatzoption des Fachzuges Dekon im Rahmen der AAO (auch Bestandteil des ABZ Zuges KatS)
- Fixierung der gemeinsamen Beschaffung mit der Stadt Hildesheim, nebst den Rahmenbedingungen der Zusammenarbeit zwischen BF und Kreisfeuerwehr (Verfügbarkeit, Bereitstellung usw.)
- Aufstellung eines Gefahrgutzuges je Brandschutzabschnitt (Grundsätzlich Fortschreibung der jetzigen Situation mit neuer einheitlicher Struktur der Züge)
- Klare Regelung der einsatztaktischen Mindestfähigkeiten incl. der notwendigen Ausstattung für jede Kommune, die außerhalb der Gefahrgutzüge vorgehalten werden muss.



- Einheitliche Hinterlegung nach Implementierung der Neukonzeption in der AAO bei der FEL zur Sicherstellung einer dem Konzept entsprechenden Alarmierung.
- Einheitliche Ausbildung der einzelnen Gefahrgutzüge. Sicherstellung durch Arbeitskreis der Zugführer unter Federführung eines Ausbildungsleiters.
- Sicherstellung einer einheitlichen Bedienung der Einsatzmittel (Gerätewagen Gefahrgut bzw. AB-Gefahrgut) mit Integration in Ausbildungskonzept.
- Erarbeitung eines Zeitplanes zur Umstellung, Beschaffung und Neustrukturierung der vorgesehenen einsatztaktischen Einheiten.
- Die Beschaffungen der Fahrzeuge und eventueller notwendiger Gerätschaften ist in einer Ausschreibung zeitgleich vorzunehmen. (Günstigeres Angebot ist zu erwarten und Umstellung ist einheitlich abgeschlossen).
- Sicherstellung der gemeindlichen Mindestausstattung (3 CSA und Ex-Messgerät)
- Berücksichtigung der einsatztaktischen Maßnahmen sowohl für Hilfeleistungs- als auch entsprechende Brandeinsätze mit CBRN-Gefahren. (In den Schaubildern wird dies als H 0 – H 3 dargestellt und ist analog für die B 0 – B 3 Einsätze mit CBRN-Gefahren umzusetzen.



### III. Gefahrgutkonzept LK Hildesheim

#### Rahmenbedingungen

Das Konzept ist darauf angewiesen, dass sich alle Kommunen entsprechend beteiligen und sich solidarisch verhalten. Abweichungen in einer örtlichen AAO bedürfen einer vorherigen Freigabe des BAL und können nur in besonderen Ausnahmesituationen erfolgen. (z.B. wegen Hafengebiet oder besonderen Betrieben der Störfallverordnung) In der Regel dürften es sich hierbei nur um Erweiterungen der Mindestanforderungen handeln.

Interkommunale Zusammenarbeit: Gemeinden, die personell oder sachlich die vorgesehenen Aufgaben nicht selbstständig wahrnehmen können, haben die Möglichkeit im Wege der interkommunalen Zusammenarbeit mit einer Nachbarkommune eine Zusammenarbeit zu vereinbaren und die AAO im Rahmen einer „Gebiets-AAO“ entsprechend anzupassen.

#### a. Aufgabenstellung der gemeindlichen Feuerwehr

Ziel der personellen und materiellen Aufstellung jeder Kommune muss es sein, kleine Ersteinsätze abarbeiten zu können und spezielle Kräfte als gemeindliche Gefahrgutgruppe für den auf Brandschutzabschnittsebene aufzustellende Gefahrgutzug abzustellen.

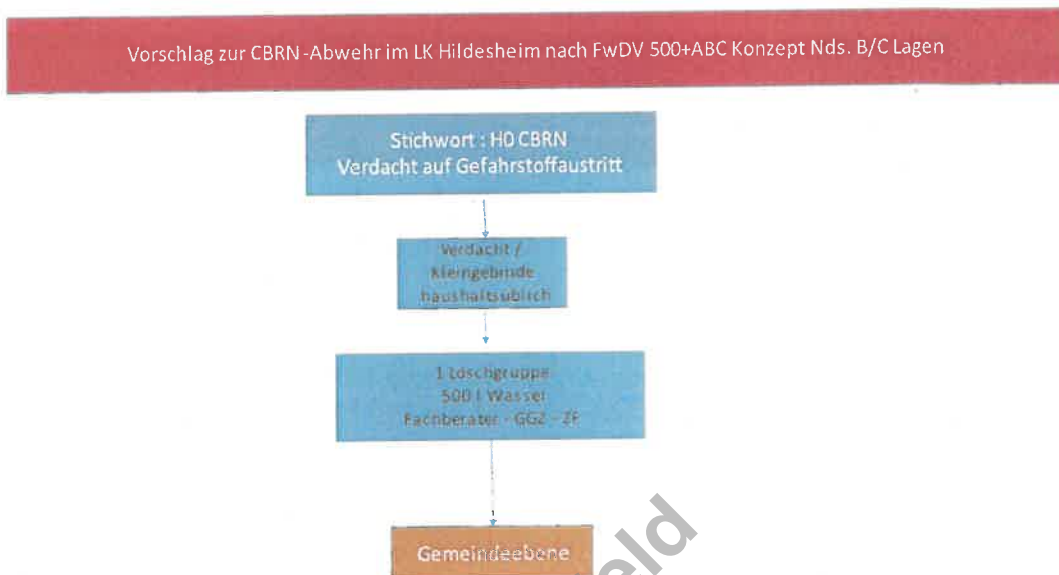
Es wird vorgeschlagen für kleine Einsatzlagen mit Verdacht bzw. haushaltsübliche Mengen die örtliche Feuerwehr mit entsprechend PA-Geräten und 500 Liter Löschwasser einzusetzen. Der ZF-Gefahrgut wird als Fachberater zur Unterstützung des Einsatzleiters alarmiert und kann bei Erkennen einer größeren Gefahrenlage unmittelbar Empfehlungen aussprechen. Hiermit wird für einfache Gefahrenlagen ein möglichst geringer Personal- und Sachaufwand eingesetzt.

Dies entspricht der AAO-Stufe H 0 CBRN

(Keine Anwendung bei bekannt sehr gefährlichen Stoffen bzw. bei möglicher Reaktion mehrerer gefährlicher Stoffe)



Schaubild:



Gefahrenlagen darüber hinaus (Gebäude bis max. 1000 kg und **kein Transportunfall**) erfordern dann bereits den Einsatz der je Gemeinde vorzuhaltenden speziellen **Gefahrgutgruppe**.

**Diese ist je Gemeinde mit mindestens 3 CSA und 1 Ex-Messgerät auszustatten. Hierbei kommt ergänzend 2000 Liter Löschwasser und ein ELW zum Einsatz.**

Die Anzahl der als Mindestausstattung empfohlenen CSA orientiert sich am Einsatz eines erweiterten Trupps mit 3 Kräften (grundsätzlich besetzt mit den Funktionen Angriffstrupp und Melder). Basis hierfür ist die aktuelle Ausbildungslehre der NLBK.

Notwendiges Material für die Dekontamination (insbesondere Einsatzkräfte) ist für die Dekon-Stufe I (Not-Dekon) vorzuhaltend. Falls eine weitergehende Dekontamination notwendig wird (i.d.R. bei Einsatz CSA), ist dies vom Einsatzleiter einzuplanen und ggf. weiteres Gerät und Personal zu alarmieren (Dekon-Stufe II GW-G, Dekon-Stufe III ABC-Zug).

Um weiteres spezielles Gerät nicht in jeder Gemeinde vorhalten zu müssen empfehlen wir den Einsatz eines Gerätewagens Gefahrgut als materielle Unterstützung der gemeindlichen Feuerwehr. Nur hierdurch wird auch die ausreichende Anzahl von CSA-Anzügen ergänzend zur gemeindlichen Ausstattung sichergestellt (Reservetrupp). Dieses Fahrzeug sollte aus dem geografisch nächsten Standort zugeführt werden. Um dies reibungslos zu ermöglichen, empfiehlt sich die Beschaffung gleicher Fahrzeuge bzw. Abrollbehälter im gesamten Landkreis. Auch hier wird der Fachberater analog der kleinen Gefahrenlage hinzualarmiert und der ZF ABZ-Zug informiert.





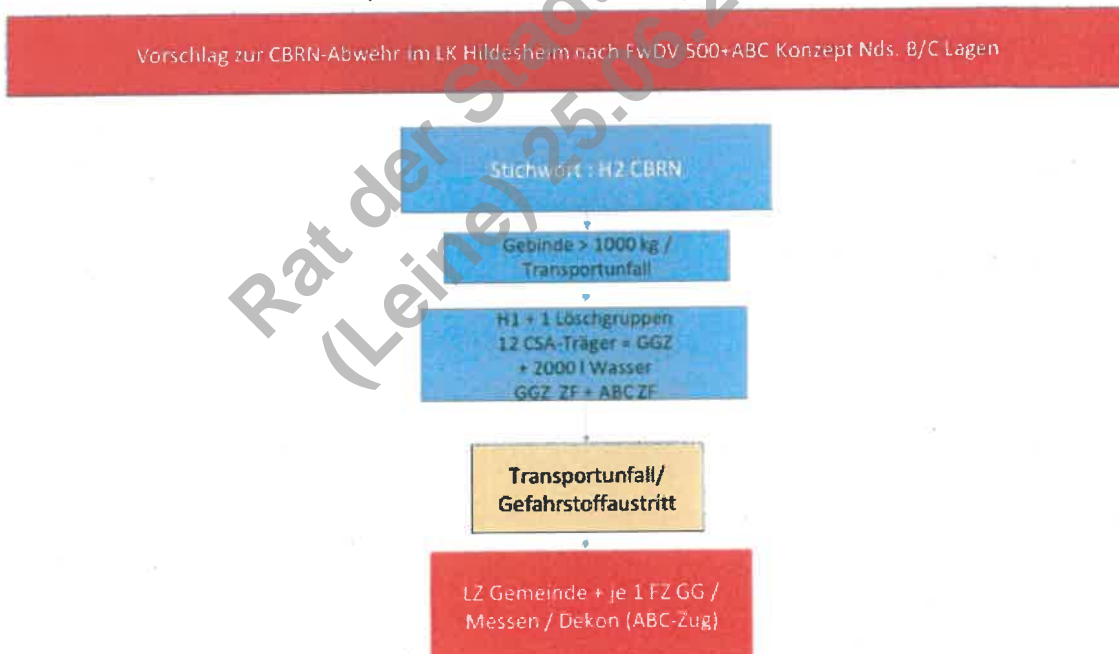
Folgende Fahrzeuge bzw. Geräte stehen zur Verfügung:

- Grundalarmierung TSF etc.
- 1 ELW gemeindlich
- GW Messtechnik ggf. zusätzlich Führung
  - Gefahrgutzug Können 3 LF bzw. HLF oder 4 MLF bzw. TSF sein
  - TLF 20-27 (Wasser ca. 2000 Liter)
- GW-Gefahrgut
- 1 ELW Gefahrgutzug
- GW-Logistik (Atemschutz)

**Transportunfall** = Verkehrsunfall auf Schienen oder Straße

Dies entspricht der AAO-Stufe H 2 CBRN (Niedrigste Stufe beim Meldebild mit Verletzten)

Schaubild:





### c. Aufgabenstellung überörtliche Unterstützung Landkreisweit

Es wird vorgeschlagen bei einem großvolumigen Schadstoffaustritt nach der Aufgabenstellung (*überörtliche Unterstützung Brandschutzabschnitt*) zu verfahren. Zusätzlich wird ein zweiter Gefahrgutzug sowie ein Fachzug Messen und der Fachzug Dekon (Sprachgebrauch: Kompletter ABC-Zug) zur Einsatzstelle beordert. Dieses erfolgt in der Regel lageabhängig oder die Kräfte der Vorstufe (*Unterstützung innerhalb Brandschutzabschnitt*) reichen nicht aus.

Dies entspricht der AAO-Stufe H 3 CBRN

Die Darstellung der personellen Ausstattung und der Fahrzeuge bzw. Geräte sind analog der Stufe H 2 CBRN zu ergänzen.

Schaubild:



Anlage 3 - Musterberechnung Kostenanteile der Kommunen - Gefahrgutkonzept

Stadt/Gem. /SG	Kosten ohne WLF 3							Kosten mit WLF 3		Umlage Kostenanteile der Stadt HI am WLF 3					
	Einwohner (2/5) *1	EURO	Zahl Ortsfw. (2/5) *2	EURO	Fläche (1/5) km <sup>2</sup> *3	EURO	Kostenanteile Summe	Kostenanteile Summe mit WLF	Kosten WLF	Ein-wohner (2/5) *1	EURO	Zahl Ortsfw. (2/5) *2	EURO	Fläche (1/5) km <sup>2</sup> *3	Euro
Alfeld	18.679	54.715,19 €	12	59.345,45 €	72,88	24.610,01 €	138.670,65 €	146.555,84 €	7.885,19 €	18.679	940,63 €	12	696,11 €	72,88	289,79 €
Algermissen	8.154	23.884,98 €	6	29.672,73 €	35,71	12.058,50 €	65.616,21 €	69.347,33 €	3.731,12 €	8.154	410,62 €	6	348,05 €	35,71	141,99 €
Bad Salzedt	13.523	39.612,05 €	11	54.400,00 €	67,2	22.691,99 €	116.704,04 €	123.340,15 €	6.636,11 €	13.523	680,99 €	11	638,10 €	67,2	267,20 €
Bockenem	9.785	28.662,57 €	14	69.236,36 €	109,96	37.131,12 €	135.030,05 €	142.708,23 €	7.678,18 €	9.785	492,75 €	14	812,12 €	109,96	437,22 €
Diekhöfen	6.243	18.287,22 €	4	19.781,82 €	30,22	10.204,64 €	48.273,68 €	51.018,65 €	2.744,97 €	6.243	314,38 €	4	232,04 €	30,22	120,16 €
Elze	9.252	27.101,28 €	6	29.672,73 €	47,81	16.144,41 €	72.918,42 €	77.064,76 €	4.146,34 €	9.252	465,91 €	6	348,05 €	47,81	190,10 €
Freden	4.669	13.676,60 €	6	29.672,73 €	53,49	18.062,42 €	61.411,75 €	64.903,79 €	3.492,04 €	4.669	235,12 €	6	348,05 €	53,49	212,69 €
Giesen	9.747	28.551,26 €	5	24.727,27 €	34	11.481,07 €	64.759,60 €	68.442,01 €	3.682,41 €	9.747	490,84 €	5	290,04 €	34	135,19 €
Harsum	11.368	33.299,55 €	9	44.509,09 €	50	16.883,92 €	94.692,56 €	100.077,04 €	5.384,48 €	11.368	572,47 €	9	522,08 €	50	198,81 €
Hildesheim	102.325	299.734,00 €	12	59.345,45 €	92,19	31.130,58 €	390.210,03 €	412.398,44 €	22.188,41 €	- €		0	- €	0	- €
Holle	7.076	20.727,27 €	8	39.563,64 €	61,25	20.682,81 €	80.973,71 €	85.578,10 €	4.604,39 €	7.076	356,33 €	8	464,07 €	61,25	243,54 €
Lamspringe	5.743	16.822,60 €	9	44.509,09 €	70,5	23.806,33 €	85.138,02 €	89.979,20 €	4.841,18 €	5.743	289,20 €	9	522,08 €	70,5	280,32 €
Leinebergland	18.370	53.810,05 €	17	84.072,73 €	170	57.405,34 €	195.288,12 €	206.392,74 €	11.104,62 €	18.370	925,07 €	17	986,15 €	170	675,95 €
Nordstemmen	12.150	35.590,21 €	9	44.509,09 €	60,22	20.335,00 €	100.434,30 €	106.145,27 €	5.710,97 €	12.150	611,85 €	9	522,08 €	60,22	239,45 €
Sarstedt	19.896	58.280,07 €	7	34.618,18 €	43	14.520,17 €	107.418,42 €	113.526,53 €	6.108,11 €	19.896	1.001,92 €	7	406,06 €	43	170,98 €
Schellerten	7.901	23.143,89 €	11	54.400,00 €	80,41	27.152,73 €	104.696,61 €	110.649,95 €	5.953,34 €	7.901	397,88 €	11	638,10 €	80,41	319,73 €
Sibbesse	5.747	16.834,32 €	11	54.400,00 €	71,96	24.299,34 €	95.533,66 €	100.965,96 €	5.432,30 €	5.747	289,41 €	11	638,10 €	71,96	286,13 €
Söhlde	7.943	23.266,92 €	8	39.563,64 €	57,45	19.399,63 €	82.230,18 €	86.906,01 €	4.675,83 €	7.943	399,99 €	8	464,07 €	57,45	228,43 €
<b>Gesamt</b>	<b>278.571</b>	<b>816.000,00 €</b>	<b>165</b>	<b>816.000,00 €</b>	<b>1208,25</b>	<b>408.000,00 €</b>	<b>2.040.000,00 €</b>	<b>2.156.000,00 €</b>	<b>116.000,00 €</b>	<b>176.246</b>	<b>8.875,36 €</b>	<b>153</b>	<b>8.875,36 €</b>	<b>1116,06</b>	<b>4.437,68 €</b>

\*1 Stand 31.12.2023    \*2 Stand 01.01.2024    \*3 Stand 31.12.2022

Hildesheim, den 08.01.2024

		Gesamt
Kostenanteile Summe	Prozentual	Gesamt Kostenanteile
1.926,53 €	8,683%	148.482,37 €
900,66 €	4,06%	70.247,99 €
1.586,29 €	7,15%	124.926,44 €
1.742,10 €	7,85%	144.450,33 €
666,58 €	3,00%	51.685,23 €
1.004,07 €	4,53%	78.068,83 €
795,86 €	3,59%	65.699,65 €
916,07 €	4,13%	69.358,08 €
1.293,36 €	5,83%	101.370,40 €
0,00 €	0,00%	390.210,03 €
1.063,95 €	4,80%	86.642,05 €
1.091,61 €	4,92%	91.070,81 €
2.587,18 €	11,66%	208.979,92 €
1.373,37 €	6,19%	107.518,64 €
1.578,96 €	7,12%	115.105,49 €
1.355,70 €	6,11%	112.005,65 €
1.213,63 €	5,47%	102.179,59 €
1.092,50 €	4,92%	87.998,51 €
22.188,41	100%	<b>2.156.000,00 €</b>

Rat der Stadt Alfeld  
(Leine) 25.06.2025

# Stadt Alfeld (Leine)

- Der Bürgermeister -

Alfeld (Leine), 03.06.2025

**Amt:** Stadtkämmerei  
**AZ:** 20.21

## Vorlage Nr. 481/XIX

Beschlussvorlage	Gleichstellungsbeauftragte
öffentlich	<input checked="" type="checkbox"/> beteiligt <input type="checkbox"/> nicht beteiligt

Beratungsfolge	Termin
Finanzausschuss	17.06.2025
Verwaltungsausschuss	23.06.2025
Rat der Stadt Alfeld (Leine)	25.06.2025

## Jahresabschluss 2018; Entlastung des Bürgermeisters

Die Stadt Alfeld (Leine) legt Ihnen mit dieser Vorlage den Jahresabschluss 2018 vor. Der Jahresabschluss gibt als wesentliches Dokumentations- und Rechenschaftsinstrument darüber Auskunft, wie die Daten des Haushaltsplans verwirklicht worden sind. Nach § 128 Absatz 1 Satz 1 des Niedersächsischen Kommunalverfassungsgesetzes (NKomVG) hat die Kommune für jedes Haushaltsjahr einen Jahresabschluss nach den Grundsätzen ordnungsmäßiger Buchführung klar und übersichtlich darzustellen. Im Jahresabschluss ist die tatsächliche Vermögens-, Ertrags- und Finanzlage der Kommune mit sämtlichen Vermögensgegenständen, Schulden, Rechnungsabgrenzungsposten, Erträgen, Aufwendungen, Einzahlungen und Auszahlungen darzustellen (§ 128 Abs. 1, S. 2 NKomVG). Er lehnt sich an den handelsrechtlichen Vorschriften für Kapitalgesellschaften gem. §§ 264 ff. Handelsgesetzbuch (HGB) an. Der Jahresabschluss bildet das Ende des alljährlichen Haushaltskreislaufs.

Nach Ablauf des Haushaltsjahres müssen die Vertretung (der Rat), die Aufsichtsbehörde und die Öffentlichkeit über die Ausführung der Haushaltsplanung informiert werden.

Der Jahresabschluss besteht nach § 128 Abs. 2 NKomVG aus

- der Ergebnisrechnung
- der Finanzrechnung
- der Bilanz und
- einem Anhang.

Dem Anhang sind

- ein Rechenschaftsbericht
- eine Anlagenübersicht

- eine Schuldenübersicht
- eine Rückstellungsübersicht
- eine Forderungsübersicht und
- eine Übersicht über die in das folgende Jahr zu übertragenden Haushaltsermächtigungen

beizufügen.

Die §§ 50 bis 59 der Verordnung über die Aufstellung und Ausführung des Haushaltsplans sowie die Abwicklung der Kassengeschäfte der Kommunen (Kommunalhaushalts- und kassenverordnung - KomHKVO) legen die Grundsätze zum Inhalt und zur Gliederung des Jahresabschlusses und der Anlagen fest. Nach § 54 KomHKVO werden im Jahresabschluss die Erträge und Aufwendungen sowie die Einzahlungen und Auszahlungen nach der Gliederung für die Ergebnisrechnung und die Finanzrechnung ausgewiesen und den Haushaltsansätzen gegenübergestellt (Plan-Ist-Vergleich).

Nach § 129 Abs. 1 S. 2 NKomVG stellt die Hauptverwaltungsbeamtin bzw. der Hauptverwaltungsbeamte die Vollständigkeit und Richtigkeit des Jahresabschlusses fest und legt ihn zusammen mit einem Schlussbericht des Rechnungsprüfungsamtes und gegebenenfalls einer eigenen Stellungnahme zu diesem Schlussbericht der Vertretung (dem Rat) vor, damit dieser über die Entlastung der Hauptverwaltungsbeamtin bzw. des Hauptverwaltungsbeamten entscheiden kann. Die ausschließliche Zuständigkeit des Rates für den Beschluss des Jahresabschlusses und die Entlastungserteilung des Bürgermeisters ergibt sich aus § 58 Abs. 1 Nr. 10 NKomVG. Der Beschluss der Vertretung über den Jahresabschluss und die Entlastung ist gem. § 129 Abs. 2 S. 1 NKomVG der Kommunalaufsicht unverzüglich mitzuteilen und öffentlich bekanntzumachen. Anschließend ist der Jahresabschluss an sieben Tagen öffentlich auszulegen.

Das Haushaltsjahr 2018 schließt laut Jahresabschlussbericht der Verwaltung mit einem ordentlichen Ergebnis in Höhe von minus 3.106.724,90 € ab. Außerordentlich ergibt sich ein positives Ergebnis in Höhe von 36.097,02 €. Das Jahresergebnis 2018 beträgt damit insgesamt minus 3.070.627,88 €.

<b>ERGEBNISRECHNUNG</b>	<b>2018</b>	<b>2017</b>
Ordentliche Erträge	35.596.897,30	35.052.916,41
Ordentliche Aufwendungen	38.703.622,20	37.540.047,47
<b>Ordentliches Ergebnis</b>	<b>-3.106.724,90</b>	<b>-2.487.131,06</b>
Außerordentliche Erträge	44.900,59	74.323,95
Außerordentliche Aufwendungen	8.803,57	314.880,13
<b>Außerordentliches Ergebnis</b>	<b>36.097,02</b>	<b>-240.556,18</b>
<b>Jahresergebnis</b>	<b>-3.070.627,88</b>	<b>-2.727.687,24</b>

Nach den Haushaltsplanungen für das Haushaltsjahr 2018 lag das Jahresergebnis bei minus 723.910,00 €. Somit ist das Ergebnis um 2.346.717,88 € schlechter ausgefallen als ursprünglich geplant.

<b>FINANZRECHNUNG</b>			<b>2018</b>	<b>2017</b>
Einz.	aus	lfd.	34.225.511,82	33.672.822,90
Verwaltungstätigkeit				
Ausz.	aus	lfd.	34.835.866,57	33.452.452,14
Verwaltungstätigkeit				
<b>Saldo Einz./Ausz. (Cash-Flow)</b>			<b>-610.354,75</b>	<b>220.370,76</b>

<b>BILANZ</b>		<b>2018</b>	<b>2017</b>
Bilanzsumme		131.119.148,21	130.666.769,98
Anlagevermögen		127.850.479,76	126.350.944,51
Schulden		81.273.746,82	77.543.284,40
Nettoposition		31.471.206,17	35.303.169,98

Im Weiteren wird auf die entsprechenden Erläuterungen zur Ergebnis- und Finanzrechnung und der Bilanz sowie den Rechenschaftsbericht verwiesen.

Der Bürgermeister hat am 31.05.2023 die Vollständigkeit und Richtigkeit des Jahresabschlusses 2018 festgestellt. Ein Exemplar des Jahresabschlusses ist dann dem RPA mit der Bitte um Prüfung und der Kommunalaufsicht zur Kenntnis vorgelegt worden. Das RPA hat den Jahresabschluss mit Unterbrechungen in der Zeit vom 06.01.2025 bis 31.03.2025 überwiegend vor Ort in der Verwaltung geprüft. Das Ergebnis ist in dem Schlussbericht vom 25.04.2025 zusammengefasst. Der Prüfungsbericht enthält eine Textziffer („Prüfungsbemerkung“) sowie zehn Anmerkungen. Nur zu den Textziffern wird vom RPA um eine Stellungnahme gebeten, was bei den Anmerkungen nicht erforderlich ist. Die Verwaltung hält es aber dennoch für erforderlich, neben der Textziffer auch auf die nachstehenden Anmerkungen in dieser Vorlage näher einzugehen.

#### Textziffer Tz 1 (S. 19)

Für die für die Prüfungsbemerkung ursächliche Grundstücksveräußerung konnte auch nach umfangreicher Recherche kein entsprechender Ratsbeschluss nachgewiesen werden. Auch aufgrund personeller und organisatorischer Veränderungen konnte nicht mehr aufgeklärt werden, warum in diesem Fall der Beschluss über die Veräußerung versäumt wurde. Gleichzeitig lässt sich festhalten, dass die Zuständigkeit des Rates für die Entscheidung über Grundstücksgeschäfte sowohl vor als auch nach dem gegenständlichen Veräußerungsfall gewahrt war und ist.

#### Anmerkung A 6 (S. 16)

Die Planung wird zukünftig angepasst und verbessert sich auch aufgrund weiterer fertiggestellter Jahresabschlüsse.

#### Anmerkung A7 (S. 25)

Es wird auf die ausführliche Stellungnahme im Rahmen des Jahresabschlusses 2017 verwiesen. Eine Berichtigung der Eröffnungsbilanz zu der Thematik ist im Jahresabschluss 2019 vorgenommen worden.

#### Anmerkung A 8 (S. 27)

Die Buchung wurde im Jahresabschluss 2019 korrigiert und der gegenständliche Zuschuss aktiviert.

#### Anmerkung A 9 (S. 28)

Die Schulgirokonten werden ab dem Jahresabschluss 2019 als eigenständiger Zahlweg geführt.

#### Anmerkung A 10 (S. 38)

Im Zuge des Jahresabschlusses 2019 wurden umfangreiche Korrekturbuchungen vorgenommen. Seit der Betriebsabrechnung des Jahres 2023 für den Abwasserbereich erfolgt eine Berücksichtigung der eingenommenen Beiträge und Zuschüsse.

Aufgrund des Prüfungsergebnisses stellt das RPA fest, dass:

- der Haushaltsplan grundsätzlich eingehalten wurde,
- die Buchungen in vorschriftsmäßiger Weise begründet und belegt sind,
- bei den Erträgen und Aufwendungen sowie Einzahlungen und Auszahlungen nach den bestehenden Gesetzen und Vorschriften unter Beachtung der maßgebenden Verwaltungsgrundsätze und der gebotenen Wirtschaftlichkeit verfahren wurde,
- das Vermögen richtig nachgewiesen ist.

Der Jahresabschluss entspricht den gesetzlichen Vorschriften und vermittelt unter Beachtung der Grundsätze ordnungsgemäßer Buchführung ein den tatsächlichen Verhältnissen entsprechendes Bild der Vermögens-, Ertrags- und Finanzlage der Stadt Alfeld (Leine). Der Rechenschaftsbericht steht im Einklang mit dem Jahresabschluss. Das Rechnungsprüfungsamt hat keine Bedenken, dass der Rat der Stadt Alfeld (Leine) über den Jahresabschluss 2018 beschließt sowie dem Bürgermeister für das Haushaltsjahr 2018 die Entlastung erteilt. Unter Berücksichtigung des vorstehenden Hinweises ergeht folgender Beschlussvorschlag für den Rat der Stadt Alfeld (Leine):

#### **Beschlussvorschlag für den Verwaltungsausschuss und den Rat:**

**„Der Rat der Stadt Alfeld (Leine) beschließt gemäß §§ 58 Abs. 1 Nr. 10, 129 Abs. 1 S. 3 NKomVG den Jahresabschluss der Stadt Alfeld (Leine) für das Haushaltsjahr 2018 und beschließt außerdem, dem Bürgermeister für das Haushaltsjahr 2018 die Entlastung zu erteilen.“**

#### Anlagen

# Stadt Alfeld (Leine)



# Jahresabschluss zum 31.12.2018

gem. § 128 NKomVG



# Jahresabschluss 2018

## Stadt Alfeld (Leine)

Inhaltsverzeichnis	Seite
<b>1. Vorbemerkungen</b>	1
<b>2. Ergebnisrechnung (§ 52 KomHKVO)</b>	2
<b>3. Finanzrechnung (§ 53 KomHKVO)</b>	3
<b>4. Bilanz (§ 55 KomHKVO)</b>	4
<b>5. Anhang zum Jahresabschluss (§ 56 KomHKVO)</b>	
5.1 Allgemeine Erläuterungen zur Bilanz	5 - 6
5.2 Erläuterungen zur Ergebnisrechnung	7 - 16
5.3 Erläuterungen zur Finanzrechnung	17 - 20
5.4 Erläuterungen zur Bilanz	21 - 32
<b>6. Anlagen zum Anhang (§ 57 KomHKVO)</b>	
6.1 Anlagenübersicht (§ 57 Abs. 2 KomHKVO)	33
6.2 Schuldenübersicht (§ 57 Abs. 3 KomHKVO)	34
6.3 Forderungsübersicht (§ 57 Abs. 5 KomHKVO)	35
6.4 Übersicht der Übertragung von Haushaltsermächtigungen	36
<b>7. Rechenschaftsbericht zum Jahresabschluss (§ 57 KomHKVO)</b>	
7.1 Vorbericht und Erläuterungen	37
7.2 Finanzwirtschaftliche Lage der Stadt Alfeld (Leine)	38 - 40
7.3 Geldschulden und Bestand an Zahlungsmitteln	41
7.4 Dauerhafte Leistungsfähigkeit	42
7.5 Über- und außerplanmäßige Aufwendungen/Auszahlungen	44
7.6 Kennzahlen des Jahresabschlusses	45 - 47
7.7 Vorgänge von besonderer Bedeutung	48
7.8 Feststellung gem. § 129 Abs. 1 Satz 2 NKomVG	48
<b>8. Teilrechnungen</b>	49
8.1 Teilergebnisrechnungen	50 - 209
8.2 Teilfinanzrechnungen	

# 1.Vorbemerkungen

## Rechtliche Grundlagen

Gemäß § 128 Abs. 1 Niedersächsisches Kommunalverfassungsgesetz (NKomVG) hat die Kommune für jedes Haushaltsjahr einen Jahresabschluss nach den Grundsätzen ordnungsmäßiger Buchführung klar und übersichtlich aufzustellen. Im Jahresabschluss sind sämtliche Vermögensgegenstände, Schulden, Rechnungsabgrenzungsposten, Erträge, Aufwendungen, Einzahlungen und Auszahlungen sowie die tatsächliche Vermögens-, Ertrags- und Finanzlage der Kommune darzustellen.

## Bestandteile des Jahresabschlusses

Bestandteile des Jahresabschlusses sind gemäß § 128 Abs. 2 NKomVG:

- Ergebnisrechnung
- Finanzrechnung
- Bilanz
- Anhang

In den Anhang des Jahresabschlusses werden diejenigen Angaben aufgenommen, die zu den einzelnen Posten der Ergebnisrechnung, der Finanzrechnung und der Bilanz zum Verständnis sachverständiger Dritter notwendig oder vorgeschrieben sind. Dabei werden die wichtigsten Ergebnisse des Jahresabschlusses und erhebliche Abweichungen der Jahresergebnisse von den Haushaltsansätzen erläutert.

Dem Anhang sind gemäß § 128 Abs. 3 NKomVG als Anlagen beizufügen:

- ein Rechenschaftsbericht
- eine Anlagenübersicht
- eine Schuldenübersicht
- eine Rückstellungsübersicht
- eine Forderungsübersicht
- eine Übersicht über die in das Folgejahr zu übertragenden Haushaltsermächtigungen
- Nebenrechnungen für Nachweise auf Grund abgabenrechtlicher Vorschriften (§ 58 KomHKVO)

(Hauptinhalt des § 58 KomHKVO ist die Ermittlung des beitragsfähigen Aufwandes. Der beitragsfähige Aufwand muss jedoch nicht ermittelt werden, da die Abschreibungen der leitungsgebundenen Einrichtung komplett durch Gebühren finanziert werden. Eine Berücksichtigung nach § 58 S. 2 KomHKVO ist ebenfalls nicht notwendig, da die Kalkulation von Abschreibungen nach Anschaffungs- und Herstellungswerten und nicht nach Wiederbeschaffungszeitwerten vorgenommen wird und somit in der Folge keine Unterschiedsbeträge entstehen.)

## Stadt Alfeld (Leine)

### Ergebnisrechnung 2018 (gem. § 52 KomHKVO)

Nr.	Beschreibung	Ergebnis 2017 EUR	Ergebnis 2018 EUR	Ansätze 2018 EUR	Mehr(+) / Weniger(-) EUR	bish. n. bew. üpl./apl. Aufw. EUR
<b>Ordentliche Erträge</b>						
1.	Steuern und ähnliche Abgaben	19.691.832,66	19.556.172,24	22.208.000,00	-2.651.827,76	
2.	Zuwendungen und allgemeine Umlagen	7.536.656,61	8.476.815,66	8.109.900,00	366.915,66	
3.	Auflösungserträge aus Sonderposten	1.273.504,20	1.251.780,58	1.326.638,00	-74.857,42	
4.	Sonstige Transfererträge					
5.	Öffentlich-rechtliche Entgelte	3.744.817,40	3.921.104,05	3.732.100,00	189.004,05	
6.	Privatrechtliche Entgelte	1.192.857,46	1.087.505,75	1.289.400,00	-201.894,25	
7.	Kostenerstattungen und Kostenumlagen	403.600,73	397.794,33	358.400,00	39.394,33	
8.	Zinsen und ähnliche Finanzerträge	332.741,63	288.042,40	282.300,00	5.742,40	
9.	Aktivierete Eigenleistungen					
10.	Bestandsveränderungen					
11.	Sonstige ordentliche Erträge	876.905,72	617.682,29	683.600,00	-65.917,71	
<b>12.</b>	<b>= Summe ordentliche Erträge</b>	<b>35.052.916,41</b>	<b>35.596.897,30</b>	<b>37.990.338,00</b>	<b>-2.393.440,70</b>	
<b>Ordentliche Aufwendungen</b>						
13.	Aufwendungen für aktives Personal	-11.797.151,63	-12.344.271,82	-12.605.300,00	261.028,18	
14.	Aufwendungen für Versorgung	-710,36				
15.	Aufwendungen für Sach- und Dienstleistungen	-5.636.838,96	-6.020.879,59	-5.924.900,00	-95.979,59	-38.250,00
16.	Abschreibungen	-3.695.495,17	-3.599.030,47	-2.932.248,00	-666.782,47	
17.	Zinsen und ähnliche Aufwendungen	-1.793.601,81	-1.767.320,27	-1.832.500,00	65.179,73	
18.	Transferaufwendungen	-13.629.615,41	-14.043.678,41	-14.403.600,00	359.921,59	
19.	Sonstige ordentliche Aufwendungen	-986.634,13	-928.441,64	-1.065.700,00	137.258,36	-300,00
<b>20.</b>	<b>= Summe ordentliche Aufwendungen</b>	<b>-37.540.047,47</b>	<b>-38.703.622,20</b>	<b>-38.764.248,00</b>	<b>60.625,80</b>	<b>-38.550,00</b>
<b>21.</b>	<b>Ordentliches Ergebnis</b>	<b>-2.487.131,06</b>	<b>-3.106.724,90</b>	<b>-773.910,00</b>	<b>-2.332.814,90</b>	<b>-38.550,00</b>
22.	Außerordentliche Erträge	74.323,95	44.900,59	50.000,00	-5.099,41	
23.	Außerordentliche Aufwendungen	-314.880,13	-8.803,57		-8.803,57	
<b>24.</b>	<b>= Außerordentliches Ergebnis</b>	<b>-240.556,18</b>	<b>36.097,02</b>	<b>50.000,00</b>	<b>-13.902,98</b>	
<b>25.</b>	<b>Jahresergebnis</b>	<b>-2.727.687,24</b>	<b>-3.070.627,88</b>	<b>-723.910,00</b>	<b>-2.346.717,88</b>	<b>-38.550,00</b>

**Stadt Alfeld (Leine)**

**Finanzrechnung 2018** (gem. § 53 KomHKVO)

Nr.	Beschreibung	Ergebnis 2017 EUR	Ergebnis 2018 EUR	Ansätze 2018 EUR	Mehr(+) Weniger(-) EUR	bish. n. bew. üpl./apl. Aufw. EUR
<b>Einzahlungen aus laufender Verwaltungstätigkeit</b>						
1.	Steuern und ähnliche Abgaben	19.424.038,88	19.496.110,87	22.208.000,00	-2.711.889,13	
2.	Zuwendungen und allgemeine Umlagen	7.677.813,29	8.380.555,90	8.053.000,00	327.555,90	
3.	Sonstige Transfereinzahlungen					
4.	Öffentlich-rechtliche Entgelte	3.895.267,85	3.749.930,77	3.682.100,00	67.830,77	
5.	Privatrechtliche Entgelte	1.192.590,96	1.096.667,60	1.339.400,00	-242.732,40	
6.	Kostenerstattungen und Kostenumlagen	373.724,18	452.062,94	415.300,00	36.762,94	
7.	Zinsen und ähnliche Einzahlungen	351.174,84	256.983,59	274.800,00	-17.816,41	
8.	Sonstige haushaltswirksame Einzahlungen	758.212,90	793.200,15	825.000,00	-31.799,85	
9.	<b>= Summe der Einzahlungen aus lfd. Verwaltungstätigkeit</b>	<b>33.672.822,90</b>	<b>34.225.511,82</b>	<b>36.797.600,00</b>	<b>-2.572.088,18</b>	
<b>Auszahlungen aus lfd. Verwaltungstätigkeit</b>						
10.	Auszahlungen für aktives Personal	-11.323.321,95	-11.870.117,89	-12.005.500,00	135.382,11	
11.	Auszahlungen für Versorgung	-22.302,79	-26.762,27	-29.400,00	2.637,73	
12.	Auszahlungen für Sach- und Dienstleistungen	-5.836.958,88	-5.940.256,12	-5.914.900,00	-25.356,12	-38.250,00
13.	Zinsen und ähnliche Auszahlungen	-1.807.737,50	-1.778.366,57	-1.832.500,00	54.133,43	
14.	Transferzahlungen	-13.415.418,68	-14.112.110,74	-14.403.600,00	291.489,26	
15.	Sonstige haushaltswirksame Auszahlungen	-1.046.712,34	-1.108.252,98	-1.232.500,00	124.247,02	-300,00
16.	<b>= Summe der Auszahlungen aus lfd. Verwaltungstätigkeit</b>	<b>-33.452.452,14</b>	<b>-34.835.866,57</b>	<b>-35.418.400,00</b>	<b>582.533,43</b>	<b>-38.550,00</b>
17.	<b>Saldo aus lfd. Verwaltungstätigkeit</b>	<b>220.370,76</b>	<b>-610.354,75</b>	<b>1.379.200,00</b>	<b>-1.989.554,75</b>	<b>-38.550,00</b>
<b>Einzahlungen für Investitionstätigkeit</b>						
18.	Zuwendungen für Investitionstätigkeit	1.233.864,30	479.405,79	1.816.700,00	-1.337.294,21	
19.	Beiträge u. ä. Entgelte f. Investitionstätigkeit	59.583,96	22.493,12	51.000,00	-28.506,88	
20.	Veräußerung von Sachvermögen	188.038,21	41.149,04	340.000,00	-298.850,96	
21.	Finanzvermögensanlagen					
22.	Sonstige Investitionstätigkeit	170.060,62	142.635,81	142.700,00	-64,19	
23.	<b>= Summe der Einzahlungen für Investitionstätigkeit</b>	<b>1.651.547,09</b>	<b>685.683,76</b>	<b>2.350.400,00</b>	<b>-1.664.716,24</b>	
<b>Auszahlungen für Investitionstätigkeit</b>						
24.	Erwerb von Grundstücken und Gebäuden	-2.300.197,81	-976.049,55	-405.000,00	-571.049,55	
25.	Baumaßnahmen	-4.219.756,53	-3.323.840,78	-3.698.800,00	374.959,22	-60.000,00
26.	Erwerb von beweglichem Sachvermögen	-421.026,94	-286.197,25	-762.500,00	476.302,75	-20.518,57
27.	Erwerb von Finanzvermögensanlagen					
28.	Aktivierbare Zuwendungen	-314.866,35		-868.700,00	868.700,00	
29.	Sonstige Investitionstätigkeit	-371.665,89	-337.230,64		-337.230,64	
30.	<b>= Summe der Auszahlungen für Investitionstätigkeit</b>	<b>-7.627.513,52</b>	<b>-4.923.318,22</b>	<b>-5.735.000,00</b>	<b>811.681,78</b>	<b>-80.518,57</b>
31.	<b>Saldo Investitionstätigkeit</b>	<b>-5.975.966,43</b>	<b>-4.237.634,46</b>	<b>-3.384.600,00</b>	<b>-853.034,46</b>	<b>-80.518,57</b>
32.	<b>Finanzmittel-Überschuss/-Fehlbetrag</b>	<b>-5.755.595,67</b>	<b>-4.847.989,21</b>	<b>-2.005.400,00</b>	<b>-2.842.589,21</b>	<b>-119.068,57</b>
<b>Ein-/Auszahlungen aus Finanzierungstätigkeit</b>						
33.	Aufnahme von Krediten u. Darl. f. Investitionen	4.000.000,00	5.000.000,00	3.384.600,00	1.615.400,00	
34.	Tilgung von Krediten u. Darl. f. Investitionen	-2.337.389,04	-2.329.914,64	-2.342.000,00	12.085,36	
35.	<b>Saldo aus Finanzierungstätigkeit</b>	<b>1.662.610,96</b>	<b>2.670.085,36</b>	<b>1.042.600,00</b>	<b>1.627.485,36</b>	
36.	<b>Finanzmittelbestand</b>	<b>-4.092.984,71</b>	<b>-2.177.903,85</b>	<b>-962.800,00</b>	<b>-1.215.103,85</b>	<b>-119.068,57</b>
37.	Haushaltsunwirksame Einzahlungen	24.055.182,75	24.104.163,13			
38.	Haushaltsunwirksame Auszahlungen	-21.872.365,18	-23.157.685,33			
39.	<b>Saldo aus haushaltsunwirksamen Vorgängen</b>	<b>2.182.817,57</b>	<b>946.477,80</b>			
40.	+/-Bestand an Zahlungsmitteln zu Beginn des Jahres	4.404.267,93	2.494.100,79			
41.	<b>= Bestand an Zahlungsmitteln am Ende des Jahres</b>	<b>2.494.100,79</b>	<b>1.262.674,74</b>			



## Schlussbilanz der Stadt Alfeld (Leine) zum 31.12.2018

AKTIVA		Vorjahr - Euro -	Haushaltsjahr - Euro -	PASSIVA		Vorjahr - Euro -	Haushaltsjahr - Euro -
<b>A.1</b>	<b>1. Immaterielles Vermögen</b>	<b>869.190,56</b>	<b>809.738,63</b>	<b>P.1</b>	<b>1. Nettoposition</b>	<b>35.303.169,98</b>	<b>31.471.206,17</b>
A.1.1	1.1 Konzessionen			P.1.1	1.1 Basis Reinvermögen	41.302.202,38	41.302.202,38
A.1.2	1.2 Lizenzen	26.522,94	23.991,26	P.1.1.1	1.1.1 Reinvermögen	43.473.794,85	43.473.794,85
A.1.3	1.3 Ähnliche Rechte			P.1.1.2	1.1.2 Sollfehlbetrag aus kameralem Abschl. (Minusbetrag)	-2.171.592,47	-2.171.592,47
A.1.4	1.4 Geleistete Investitionszuweisungen und -zuschüsse	756.589,64	720.776,43	P.1.2	1.2 Rücklagen	25.820,19	25.820,19
A.1.5	1.5 Aktivierter Umstellungsaufwand			P.1.2.1	1.2.1 Rücklagen a. Überschüssen des ordentlichen Ergebn.		
A.1.6	1.6 Sonstiges immaterielles Vermögen	86.077,98	64.970,94	P.1.2.2	1.2.2 Rücklagen a. Überschüssen d. außerordentl. Ergebn.		
<b>A.2</b>	<b>2. Sachvermögen</b>	<b>120.835.938,43</b>	<b>122.537.561,42</b>	P.1.2.4	1.2.4 Zweckgebundene Rücklagen	25.820,19	25.820,19
A.2.1	2.1 Unbebaute Grundstücke u. grundstücksgleiche Rechte	21.827.842,22	21.817.116,61	P.1.2.5	1.2.5 Sonstige Rücklagen		
A.2.2	2.2 Bebaute Grundstücke und grundstücksgleiche Rechte	27.694.631,17	27.963.300,42	P.1.3	1.3 Jahresergebnis	-22.917.592,78	-25.653.050,88
A.2.3	2.3 Infrastrukturvermögen	60.108.145,87	60.365.705,59	P.1.3.1	1.3.1 Fehlbeträge aus Vorjahren	-20.092.197,73	-22.917.592,78
A.2.4	2.4 Bauten auf fremden Grundstücken	71.844,68	65.505,44	P.1.3.1.1	1.3.1.1 Fehlbeträge aus Vorjahren mit epidemischer Lage		
A.2.5	2.5 Kunstgegenstände, Kulturdenkmäler	2.398,88	2.398,88	P.1.3.1.2	1.3.1.2 Fehlbeträge aus anderen Vorjahren	20.092.197,73	22.917.592,78
A.2.6	2.6 Maschinen und technische Anlagen; Fahrzeuge	1.839.715,24	2.044.340,98	P.1.3.2	1.3.2 Jahresüberschuss/Jahresfehlbetrag	-2.825.395,05	-2.735.458,10
A.2.7	2.7 Betriebs- u. Geschäftsausstat., Pflanzen und Tiere	1.922.407,01	1.888.477,95	P.1.4	1.4 Sonderposten	16.892.740,19	15.796.234,48
A.2.8	2.8 Vorräte			P.1.4.1	1.4.1 Zuwendungen u. Umlagen für Vermögensgegenstände	10.065.621,97	10.108.665,28
A.2.9	2.9 Geleistete Anzahlungen, Anlagen im Bau	7.368.953,36	8.390.715,55	P.1.4.2	1.4.2 Beiträge und ähnliche Entgelte	3.258.811,36	2.951.810,21
<b>A.3</b>	<b>3. Finanzvermögen</b>	<b>6.392.162,64</b>	<b>6.491.809,54</b>	P.1.4.3	1.4.3 Gebührenaussgleich	430.694,49	95.524,71
A.3.1	3.1 Anteile an verbundenen Unternehmen	400.000,00	400.000,00	P.1.4.4	1.4.4 Bewertungsausgleich		
A.3.2	3.2 Beteiligungen	21.638,79	21.638,79	P.1.4.5	1.4.5 erhaltene Anzahlungen auf Sonderposten	1.295.492,50	862.048,07
A.3.3	3.3 Sondervermögen mit Sonderrechnung			P.1.4.6	1.4.6 Sonstige Sonderposten	1.842.119,87	1.778.186,21
A.3.4	3.4 Ausleihungen	4.224.176,73	4.081.540,92	<b>P.2</b>	<b>2. Schulden</b>	<b>77.543.284,40</b>	<b>81.273.746,82</b>
A.3.5	3.5 Wertpapiere			P.2.1	2.1 Geldschulden	76.126.904,27	79.796.989,56
A.3.6	3.6 Öffentlich-rechtliche Forderungen	1.302.178,30	1.510.117,48	P.2.1.1	2.1.1 Anleihen		
A.3.7	3.7 Forderungen aus Transferleistungen			P.2.1.2	2.1.2 Verbindlichkeiten aus Krediten für Investitionen	56.126.904,27	58.796.989,56
A.3.8	3.8 Sonstige privatrechtliche Forderungen	120.696,68	128.277,94	P.2.1.3	2.1.3 Liquiditätskredite	20.000.000,00	21.000.000,00
A.3.9	3.9 Sonstige Vermögensgegenstände	323.472,14	350.234,41	P.2.1.4	2.1.4 Sonstige Geldschulden		
<b>A.4</b>	<b>4. Liquide Mittel</b>	<b>2.494.100,79</b>	<b>1.262.674,74</b>	P.2.2	2.2 Verbindlichkeiten aus kreditähn. Rechtsgeschäften		
<b>A.5</b>	<b>5. Aktive Rechnungsabgrenzung</b>	<b>75.377,56</b>	<b>17.363,88</b>	P.2.3	2.3 Verbindlichkeiten aus Lieferungen und Leistungen	744.354,00	873.837,48
<b>A.9</b>	<b>Bilanzsumme</b>	<b>130.666.769,98</b>	<b>131.119.148,21</b>	P.2.4	2.4 Transferverbindlichkeiten	63.099,19	5.331,11
<b>P.9</b>	<b>Bilanzsumme</b>	<b>130.666.769,98</b>	<b>131.119.148,21</b>	P.2.4.1	2.4.1 Finanzausgleichsverbindlichkeiten		
				P.2.4.2	2.4.2 Verb. a. Zuweisungen u. Zuschüssen f. lfd. Zwecke		
				P.2.4.3	2.4.3 Verbindlichkeiten aus Schuldendiensthilfen		
				P.2.4.4	2.4.4 Soziale Leistungsverbindlichkeiten		
				P.2.4.5	2.4.5 Verbind. a. Zuweisungen u. Zuschüssen f. Investit.		
				P.2.4.6	2.4.6 Steuerverbindlichkeiten		
				P.2.4.7	2.4.7 Andere Transferverbindlichkeiten	63.099,19	5.331,11
				P.2.5	2.5 Sonstige Verbindlichkeiten	608.926,94	597.588,67
				P.2.5.1	2.5.1 Durchlaufende Posten	10.895,04	
				P.2.5.1.1	2.5.1.1 Verrechnete Mehrwertsteuer		
				P.2.5.1.2	2.5.1.2 Abzuführende Lohn- und Kirchensteuer		
				P.2.5.1.3	2.5.1.3 Sonstige durchlaufende Posten	10.895,04	
				P.2.5.2	2.5.2 Abzuführende Gewerbesteuer		
				P.2.5.3	2.5.3 Empfangene Anzahlungen		
				P.2.5.4	2.5.4 Andere sonstige Verbindlichkeiten	598.031,90	597.588,67
				<b>P.3</b>	<b>3. Rückstellungen</b>	<b>17.778.943,30</b>	<b>18.333.944,64</b>
				P.3.1	3.1 Pensionsrückstellungen u. ähnliche Verpflichtungen	16.155.150,78	16.628.386,17
				P.3.2	3.2 Rückstellungen für Altersteilzeit und ähnl. Maßn.	464.149,00	483.005,00
				P.3.3	3.3 Rückstellungen für unterlassene Instandhaltung	231.444,43	138.450,88
				P.3.4	3.4 Rückst. f. d. Rekultiv. u. Nachs. geschl. Abfalld.		
				P.3.5	3.5 Rückstellungen für die Sanierung von Altlasten		
				P.3.6	3.6 Rückst. i. R. d. Finanzausgl. u. v. Steuerschuld.	536.391,00	553.223,00
				P.3.7	3.7 Rückst. f. dr. Verpf. a. Bürgs., Gewähr. u. ähnl.	7.956,42	7.956,42
				P.3.8	3.8 Andere Rückstellungen	383.851,67	522.923,17
				<b>P.4</b>	<b>Passive Rechnungsabgrenzung</b>	<b>41.372,30</b>	<b>40.250,58</b>

### Vorbelastungen künftiger Haushaltsjahre:

1. Haushaltsreste aus dem Vorjahr		
- Ermächtigungsübertragungen für den Ergebnishaushalt	<b>325.300,00</b>	<b>241.825,02</b>
- Ermächtigungsübertragungen für Investitionen	<b>7.751.800,00</b>	<b>5.981.800,00</b>
2. Bürgschaften	<b>7.155.177,97</b>	<b>7.112.767,47</b>
3. Gewährleistungsverträge	<b>0,00</b>	<b>0,00</b>
4. in Anspruch genommene Verpflichtungsermächtigungen	<b>0,00</b>	<b>0,00</b>
5. Verpflichtungen aus kreditähnlichen Rechtsgeschäften	<b>0,00</b>	<b>0,00</b>
6. Stundungen (über den 31.12. des Jahres hinaus)	<b>91.005,47</b>	<b>41.443,16</b>
<b>Summe Vorbelastungen</b>	<b>15.323.283,44</b>	<b>13.377.835,65</b>

### Erläuterungen:

- zu Pos. P.1.3.2: gem. der Hinweise der AG Doppik (Stand 22.02.2013) ist ein Gebührenüberschuss entsprechend der Gebührenkalkulation im Rahmen der Ergebnisverwendung direkt und ergebnisneutral dem Sonderposten "Gebührenaussgleich" zuzuführen. Dem folgend ist ein Gebührenüberschuss mit folgendem Buchungssatz aus dem Ergebnis herauszubuchen: Kto. 2060 Ergebnis des lfd. Jahres an Kto. 2130 SoPo f.d. Gebührenaussgleich.
- unter Position P.1.4.3 "Gebührenaussgleich" wird der Gebührenüberschuss des jeweiligen Vorjahres ausgewiesen, da die Gebührenkalkulationen des abzuschließenden Jahres nicht bis zum 31.03. des Folgejahres fertiggestellt werden können.

Alfeld (Leine), den 31.05.2023

gez. Beushausen

Bürgermeister

## **5. Anhang zum Jahresabschluss (§ 56 KomHKVO)**

### **5.1 Allgemeine Erläuterungen**

#### **Angaben zu Bilanzierungs- und Bewertungsmethoden**

Gemäß § 56 KomHKVO erläutert der Anhang detailliert die Jahresergebnisse. Insbesondere stellt er die Abweichungen zwischen den Ergebnissen und den Planansätzen dar und erläutert sie. Des Weiteren dient der Anhang zur Erläuterung besonderer Vorkommnisse des abgelaufenen Haushaltsjahres. Dem Anhang sind verschiedene Übersichten, wie zum Beispiel eine Schulden- oder Forderungsübersicht, als Anlagen beizufügen.

Die Bilanz ist nach den Vorschriften des § 50 KomHKVO ff. erstellt worden.

Die Erfassung der Zugänge in 2018 erfolgte mit den tatsächlichen Anschaffungs- oder Herstellungskosten. Bewegliche Vermögensgegenstände mit einem Anschaffungs- oder Herstellungswert von über 150,- Euro bis zu 1.000,- Euro netto wurden gem. KomHKVO bis zum 31.12.2016 als Sammelposten erfasst und pauschal über 5 Jahre linear abgeschrieben. Ab 01.01.2017 ist mit Anwendung der KomHKVO die Wertgrenze für geringwertige Vermögensgegenstände auf >1.000,- € angehoben worden. Daher werden ab 2017 Vermögensgegenstände bis 1.000,- € als Aufwand im Ergebnishaushalt gebucht. Nachträgliche Anschaffungs- oder Herstellungswerte werden über die Restnutzungsdauer des entsprechenden Vermögensgegenstandes linear planmäßig abgeschrieben. Vermögensgegenstände, die zum Bilanzstichtag noch nicht fertiggestellt bzw. noch nicht in Betrieb genommen sind, werden unter den Bilanzpositionen „1.6 Sonstiges immaterielles Vermögen“ oder „2.9 Geleistete Anzahlungen, Anlagen im Bau“ aktiviert und noch nicht abgeschrieben.

Für die Bestimmung der betriebsgewöhnlichen Nutzungsdauer von abnutzbaren Vermögensgegenständen wurde gemäß § 49 Abs. 2 KomHKVO die Abschreibungstabelle des Ministeriums für Inneres und Sport verwendet. Soweit einzelne Anlagegüter nicht in dieser Abschreibungstabelle enthalten waren, wurden vom Bundesfinanzministerium herausgegebene Abschreibungstabellen herangezogen. Als Abschreibungsmethode findet ausschließlich die lineare Abschreibung Anwendung. Die Abschreibung beginnt, wenn ein betriebsbereiter Vermögensgegenstand entsprechend seiner Zweckbestimmung genutzt werden kann.

Die Forderungen und sonstigen Vermögensgegenstände sind mit ihrem Nennwert oder mit dem am Bilanzstichtag niedrigeren beizulegenden Wert (Niederstwertprinzip) angesetzt.

Unter den liquiden Mitteln sind die Bargeldbestände und Bankguthaben zum 31.12.2018 ausgewiesen.

Erhaltene Investitionszuwendungen wurden als Sonderposten passiviert und der bezuschussten Anlage mit der gleichen Nutzungsdauer zugeordnet.

Rückstellungen werden in der Höhe des Betrages angesetzt, der nach vernünftiger kaufmännischer Beurteilung notwendig ist. Für Pensions- und Beihilferückstellungen sowie Altersteilzeitrückstellungen wurden versicherungsmathematische Verfahren zur Berechnung angewandt. Die Rückstellungen des Vorjahresabschlusses wurden durch Zuführung, Inanspruchnahme und Auflösung fortgeschrieben.

Verbindlichkeiten sind mit den Rückzahlungsbeträgen bilanziert.

Die Stadt Alfeld (Leine) ist nachfolgende **Bürgschaften** eingegangen:

<b>für:</b>	<b>31.12.2018</b>	<b>31.12.2017</b>
Wasserwerk Alfeld GmbH	7.112.767,47 €	7.155.177,97 €

Für die Bürgschaften bestehen derzeit keine erkennbaren Ausfallrisiken.

### **Außerordentliche Erträge und Aufwendungen**

Im Haushaltsjahr 2018 setzen sich die **außerordentlichen Erträge** in Höhe von **44.900,59 €** wie folgt zusammen:

Nr.	Name	Bewegung	Begründung
501900	Sonstige außergewöhnliche Erträge	5.523,85 €	Erträge aus alten Insolvenzverfahren
531103	Ertrag Abgang Ackerland	27.418,98 €	Verkauf Gem. Wispenst. Fl.1 Flst. 121/19, Wegelange
531221	Abgang Fahrzeuge	11.396,72 €	Verkauf drei abgängiger Fahrzeuge
531232	Abgang Betriebs- und Geschäftsausstattung	561,04 €	Verkauf abgängiges Feuerwehrmaterial
		<b>-44.900,59 €</b>	

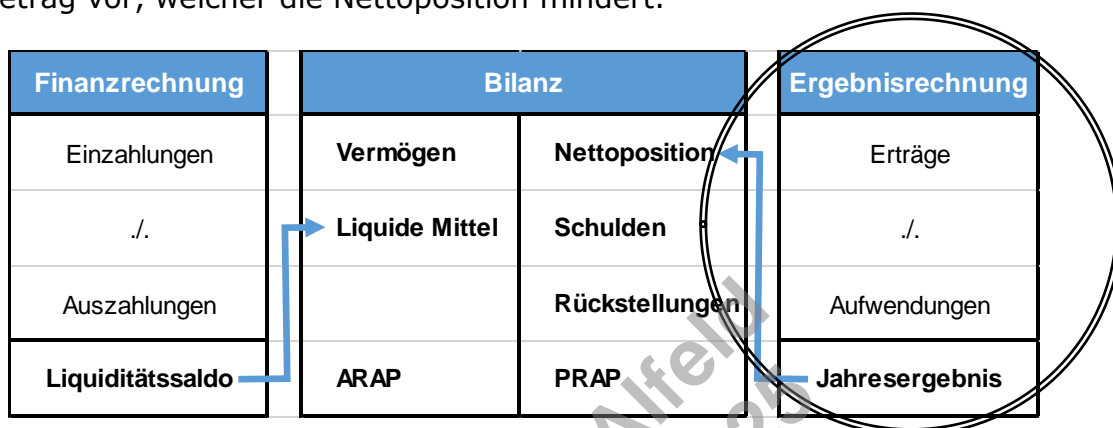
Die **außerordentlichen Aufwendungen** in Höhe von **8.803,57 €** setzen sich u.a. wie folgt zusammen:

Nr.	Name	Bewegung	Begründung
532170	Abgang G.u.B. des Infrastrukturvermögens	8.850,95 €	Verkauf Gem.Röllinghausen Fl.1 FlSt.20/7 unter Buchwert
511900	Sonstige außergewöhnliche Aufwendungen	1,27 €	Anteil Quotenzahlung
511101	Hochwasser Jul/Aug. 2017 - unmittelb. Aufwendun -	48,65 €	Erstattung aus dem Hochwasserereignis
		<b>8.803,57 €</b>	

Aus dem Haushaltsjahr 2009 (letzter kameraler Abschluss) besteht nach wie vor ein noch nicht abgedeckter Sollfehlbetrag des Verwaltungshaushaltes in Höhe von 2.171.592,47 €.

## 5.2 Erläuterungen zur Ergebnisrechnung

Die Ergebnisrechnung erfasst die realisierten Aufwendungen und Erträge innerhalb einer Rechnungsperiode. Die Ergebnisrechnung ist ein Teil des doppelischen Jahresabschlusses sowie ein Bestandteil der Drei-Komponenten-Rechnung. Sie ist vergleichbar mit der Gewinn- und Verlustrechnung eines kaufmännisch geführten Unternehmens. Die Ergebnisrechnung dient vor allem Rechnungslegungszwecken. Der Saldo aus Erträgen und Aufwendungen heißt Jahresergebnis. Sind die Erträge höher als die Aufwendungen, so wurde ein (Jahres-)Überschuss erwirtschaftet. Dieser erhöht die Nettoposition (Eigenkapital) in der Bilanz/Vermögensrechnung. Übersteigen hingegen die Aufwendungen die Erträge, so liegt ein Jahresfehlbetrag vor, welcher die Nettoposition mindert.



Das Haushaltsjahr schließt mit einem negativen Jahresergebnis in Höhe von 3.070.627,88 € ab. Gegenüber dem Haushaltsplan 2018, der einen Fehlbetrag von 723.910,- € vorsah, ergibt sich eine Plan-Ist-Abweichung (Verschlechterung) in Höhe von 2.346.717,88 €.

Nachfolgend sind die einzelnen Positionen der Ergebnisrechnung erläutert.

### 5.2.1 Erträge

Nr.	Beschreibung	Ergebnis	Ansätze	Differenz
	<b>Ordentliche Erträge</b>			
1.	Steuern und ähnliche Abgaben	19.556.172,24	22.208.000,00	-2.651.827,76
2.	Zuwendungen und allgemeine Umlagen	8.476.815,66	8.109.900,00	366.915,66
3.	Auflösungserträge aus Sonderposten	1.251.780,58	1.326.638,00	-74.857,42
4.	Sonstige Transfererträge			
5.	Öffentlich-rechtliche Entgelte	3.921.104,05	3.732.100,00	189.004,05
6.	Privatrechtliche Entgelte	1.087.505,75	1.289.400,00	-201.894,25
7.	Kostenerstattungen und Kostenumlager	397.794,33	358.400,00	39.394,33
8.	Zinsen und ähnliche Finanzerträge	288.042,40	282.300,00	5.742,40
9.	Aktivierete Eigenleistungen			
10.	Bestandsveränderungen			
11.	Sonstige ordentliche Erträge	617.682,29	683.600,00	-65.917,71
<b>12.</b>	<b>= Summe ordentliche Erträge</b>	<b>35.596.897,30</b>	<b>37.990.338,00</b>	<b>-2.393.440,70</b>

Zu der Position **Steuern und ähnliche Abgaben** zählen die Erträge aus der Grundsteuer A und B, der Gewerbesteuer, dem Gemeindeanteil an der Einkommensteuer und dem Gemeindeanteil an der Umsatzsteuer, sowie die Vergnügungssteuer und die Hundesteuer. Sie stellen sich im Einzelnen wie folgt dar:

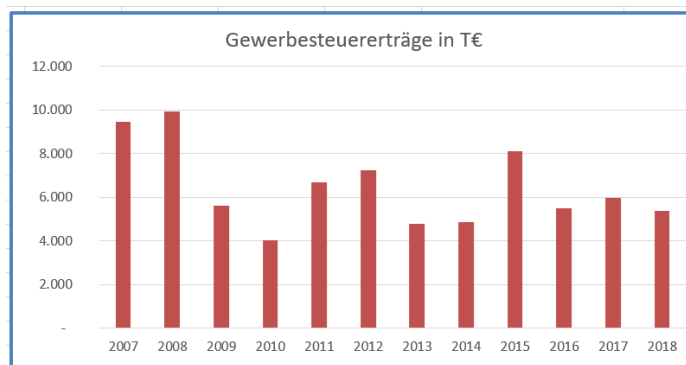
Nr.	Name	Ergebnis	Ansatz	Differenz
301100	Grundsteuer A	-95.892,25	-103.000,00	7.107,75
301200	Grundsteuer B	-4.120.516,62	-4.120.000,00	-516,62
301300	Gewerbesteuer	-5.365.966,00	-7.500.000,00	2.134.034,00
302100	Gemeindeanteil an der Einkommensteuer	-7.837.393,00	-8.000.000,00	162.607,00
302200	Gemeindeanteil an der Umsatzsteuer	-1.685.529,00	-1.980.000,00	294.471,00
303100	Vergnügungssteuer	-345.935,85	-400.000,00	54.064,15
303200	Hundesteuer	-104.939,52	-105.000,00	60,48
	<b>Summe</b>	<b>-19.556.172,24</b>	<b>-22.208.000,00</b>	<b>2.651.827,76</b>

Der Bereich Steuern und ähnliche Abgaben fiel insgesamt mit ca. 2,6 Mio. € deutlich geringer aus als ursprünglich geplant.

Ursache ist der in 2018 deutlich geringer ausgefallene Gewerbesteuerertrag. Gerade diese Ertragsposition ist schwer planbar, was in 2018 im negativen Sinne wieder deutlich wurde. Z. b. in 2015 lag der Betrag bei 8,1 Mio., also um 2,8 Mio. höher als in 2018. Gerade auf diese Ertragsposition hat die Kommune jedoch kaum Einfluss. Auch war es in 2018 so, dass teils erhebliche Erstattungen an Gewerbebetriebe aufgrund von Betriebsprüfungen vorgenommen werden mussten.

Nachstehend ist die Entwicklung der Gewerbesteuererträge der letzten zwölf Jahre dargestellt. Hier wird die enorme Schwankungsbreite bei dieser Ertragsart deutlich, die das jeweilige Jahresergebnis erheblich beeinflusst:

Gewerbesteuer in T€	
2007	9.443
2008	9.940
2009	5.621
2010	4.019
2011	6.682
2012	7.246
2013	4.800
2014	4.862
2015	8.107
2016	5.484
2017	5.953
2018	5.366



Die Erträge beim Gemeindeanteil an der Einkommenssteuer und an der Umsatzsteuer fielen insgesamt um ca. 450.000,- € niedriger aus als veranschlagt.

Die übrigen Positionen weisen zwischen Planung und Ergebnis keine nennenswerten Differenzen auf.

Die Erträge bei den **Zuwendungen und allgemeinen Umlagen** sind um ca. 367.000,- € höher ausgefallen als geplant. Der Gesamtbetrag setzt sich aus folgenden Positionen zusammen:

Nr.	Name	Ergebnis	Ansatz	Differenz
311100	Schlüsselzuweisungen vom Land	-4.852.808,00	-4.800.000,00	-52.808,00
313100	Sonstige allgemeine Zuweisungen vom Land (ÜWK)	-546.904,00	-536.000,00	-10.904,00
313200	Sonstige allg. Zuweisungen von Gemeinden/LK	-39.540,12	0,00	-39.540,12
314001	Zuweisungen für laufende Zwecke vom Bund	-35,79	-100,00	64,21
314002	Zuweisungen für laufende Zwecke vom Bund - BFD	-250,00	-3.000,00	2.750,00
314100	Zuweisungen für laufende Zwecke vom Land	-466.228,27	-638.300,00	172.071,73
314102	Finanzhilfen gem. § 16 b KiTaG	-254.756,90	0,00	-254.756,90
314103	Zuwendung z. Betrieb einer Mobilitätszentrale		-59.200,00	59.200,00
314200	Zuweisungen für lfd. Zwecke von Gemeinden/LK	-2.038.307,28	-1.844.200,00	-194.107,28
314201	Integrationspauschale Nds. -QuiK-	-98.496,25	-63.000,00	-35.496,25
314601	Zuschüsse für geförderte Arbeitsverhältnisse	-89.978,04	-86.000,00	-3.978,04
314700	Zuschüsse für lfd. Zwecke von priv.Untern.	-17.000,00	-23.200,00	6.200,00
314701	Spenden von priv. Untern. (zweckgebunden)	-1.263,34	0,00	-1.263,34
314800	Zusch.für lfd. Zwecke von übrigen Bereichen	-100,00	0,00	-100,00
314801	Spenden von übrigen Bereichen (zweckgebunden)	-5.447,67	0,00	-5.447,67
314802	Zuschüsse f. betriebl. Gesundheitsförderung	-8.800,00	0,00	-8.800,00
348202	Erstattungen f.d. Betrieb der regionalen MobiZ	-56.900,00	-56.900,00	0,00
	<b>Summe</b>	<b>-8.476.815,66</b>	<b>-8.109.900,00</b>	<b>-366.915,66</b>

Die Erträge bei den Schlüsselzuweisungen entsprachen dem Planansatz, ebenso der Ansatz für die Zuweisungen für Aufgaben des übertragenen Wirkungskreises. Bei Sachkonto 313200 ist eine einmalige Beteiligung des Landkreises Hildesheim an dem Hochwassereinsatz im Juli 2017 verbucht. Unter den Sachkonten 314100 und 314200 sind Finanzhilfen des Landes für die städtischen Kindertagesstätten verbucht. Unter Sachkonto 314200 sind ebenso Mittel für den Betrieb der Tageseinrichtungen für Kinder, für die Förderung von Kindern in der Tagespflege, sowie Zuweisungen aus Feuerschutzsteuermitteln enthalten. Außerdem werden unter dieser Rubrik die Erträge für geförderte Arbeitsverhältnisse und zweckgebundene Spenden verbucht. Auch sind hier die Erträge für den Betrieb der Mobilitätszentrale und des Mobilitätszentrums enthalten.

Die **Erträge aus der Auflösung von Sonderposten** betragen 1.251.780,58 € und liegen leicht unter den Ansätzen für 2018

Nr.	Name	Ergebnis	Ansatz	Differenz
316101	Ertr.a.d.Aufl.v.SoPo a.Inves.-zuw.u.zusch.v.Bund	-511,94	-512,00	0,06
316110	Ertr.a.d.Aufl.v.SoPo a.Inves.-zuw.u.zusch.v.Land	-677.930,07	-663.020,00	-14.910,07
316120	Ertr.a.d.Aufl.v.SoPo a.Inves.-zuw.u.zusch.v.Gem.	-173.842,26	-150.078,00	-23.764,26
316140	Ertr.a.d.Aufl.v.SoPo a.Inves.-zuw.u.zusch.v.s.ö.B.	-49,11	-49,00	-0,11
316170	Ertr.a.d.Aufl.v.SoPo a.Inves.-zuw.u.zusch.v.p.Unt.	-1.798,26	-860,00	-938,26
316180	Ertr.a.d.Aufl.v.SoPo a.Inves.-zuw.u.zusch.v.ü.Ber.	-29.784,88	-24.437,00	-5.347,88
316280	Ertr.a.d.Auflösung von SoPo für Sammelp.v.ü.Ber.	-133,06	-133,00	-0,06
337100	Ertr.a.d.Aufl. von SoPo f. Beiträge u. ähnl. Entg.	-303.797,34	-290.619,00	-13.178,34
357100	Erträge aus der Auflösung von sonstigen SoPo	-63.933,66	-196.930,00	132.996,34
	<b>Summe</b>	<b>-1.251.780,58</b>	<b>-1.326.638,00</b>	<b>74.857,42</b>

Das Ergebnis bei den **öffentlich-rechtlichen Entgelten** lag in 2018 insgesamt bei ca. 3,92 Mio. € und lag damit ca. 189.000 über den Ansätzen. Die größten Positionen bilden hier die Erträge der gebührenrechnenden Einrichtungen, insbesondere der Schmutzwasserbeseitigung. Die Erträge setzen sich aus folgenden Positionen zusammen:

Nr.	Verwaltungsgebühren	Ergebnis	Ansatz	Differenz
331100	Verwaltungsgebühren	-237.722,85	-230.600,00	-7.122,85
331110	Baugenehmigungsgebühren	-130.745,00	-91.000,00	-39.745,00
331120	Prüfungsgebühren	-102.670,90	-40.000,00	-62.670,90
331130	Gebührenerstattung f.d. Beteiligung v.Fachbehörden	-11.122,80	-15.000,00	3.877,20
331140	Gebühren für Befreiungen	-3.232,00	-3.000,00	-232,00
331150	Gebühren für Baulasten	-1.470,57	-3.000,00	1.529,43
332100	Benutzungsgebühren und ähnliche Entgelte	-357.674,14	-323.800,00	-33.874,14
332110	Straßenreinigungsgebühren	-83.993,55	-85.000,00	1.006,45
332120	Niederschlagswasserbeseitigungsgebühren	-685.464,48	-690.000,00	4.535,52
332130	Schmutzwasserbeseitigungsgebühren	-2.057.720,98	-1.960.000,00	-97.720,98
332140	Winterdienstgebühr	-131.153,38	-132.000,00	846,62
332150	Gebühren für Feuerwehreinsätze	-59.518,34	-108.200,00	48.681,66
356100	Verwarnungs- u. Bußgelder, Zwangsgelder	-58.615,06	-50.500,00	-8.115,06
	<b>Summe</b>	<b>-3.921.104,05</b>	<b>-3.732.100,00</b>	<b>-189.004,05</b>

Die Gebühreneinnahme bei den kostenrechnenden Einrichtungen (Sachkonten 332110 bis 332140) entsprachen den Planungen und somit den dafür zugrunde liegenden Gebührenbedarfsberechnungen. Lediglich bei den Schmutzwasserbeseitigungsgebühren lagen bei einem Gebührensatz von 2,22 €/m<sup>3</sup> die tatsächlichen Erträge mit ca. 97.000,- € leicht über dem Haushaltsansatz. Die Baugenehmigungsgebühren und die Prüfgebühren im Rahmen der Baugenehmigungsverfahren lagen über den Ansätzen. Auch dieser Bereich ist schwer zu planen, da im Voraus nicht bekannt ist, welche Bauanträge im Planjahr gestellt werden.

Die Ergebnisse der übrigen Positionen entsprachen den Ansätzen.

Zu den **privatrechtlichen Entgelten** zählen insbesondere die Mieten und Pachten für die städtischen Liegenschaften, Erträge durch Holzverkäufe, die Lesekartenentgelte der Bücherei, Erträge im KITA-Bereich (Kinderbetreuung und Verpflegungsentgelte), die Eintrittsgelder für das 7 Berge Bad und die Sporthallenbenutzungsentgelte. Sie setzen sich wie folgt zusammen:

Nr.	Name	Ergebnis	Ansatz	Differenz
341100	Mieten und Pachten	-174.956,97	-200.700,00	25.743,03
342100	Erträge aus Verkauf	-75.554,53	-84.400,00	8.845,47
342120	Ertrag Einspeisevergütung BHKW	-54.082,25	-24.000,00	-30.082,25
346100	Sonstige privatrechtliche Leistungsentgelte	-80.545,02	-64.300,00	-16.245,02
346101	Schadensersatz f.Reparaturschäden u.Schäden an GWG	-11.083,66	0,00	-11.083,66
346102	Schadensers. f.Reparaturschäden (65/Budget 101)	-11.612,74	0,00	-11.612,74
346110	Eintrittsgelder 7 Berge Bad (7% MwSt)	-313.885,56	-298.500,00	-15.385,56
346120	Eintrittsgelder Sauna 7BB (19% MwSt)	-10.357,56	-11.000,00	642,44
346130	Shopverkauf 7BB (19% MwSt)	-16.582,17	-18.000,00	1.417,83
346140	Kursentgelte 7BB (7% MwSt)	-16.480,55	-32.000,00	15.519,45
346150	sonstige Dienstleistungen, Angebote 7BB (19% MwSt)	-8,55	0,00	-8,55
346200	Sporthallenbenutzungsentgelte	-36.676,06	-34.500,00	-2.176,06
346300	Entgelte für Kinderbetreuung	-195.761,65	-440.000,00	244.238,35
346301	Verpflegungsentgelte Kinderbetreuung	-11.973,30	-11.000,00	-973,30
346302	Entgelte Mittagsverpflegung Kinderbetreuung	-77.945,18	-71.000,00	-6.945,18
	<b>Summe</b>	<b>-1.087.505,75</b>	<b>-1.289.400,00</b>	<b>201.894,25</b>

Unter Sachkonto 342120 sind die Einspeisevergütungen der beiden Blockheizkraftwerke im 7BergeBad und in der Kläranlage enthalten. Die Sachkonten 346101 und 346102 enthalten Schadensersatzleistungen (meistens durch Versicherungen) durch Schadensereignisse am Eigentum der Stadt. Auch sind hier die Eintrittsgelder des 7 Berge Bades enthalten, die den Ansätzen entsprechen. Die Entgelte für Kinderbetreuung lagen aufgrund der Einführung des beitragsfreien Kindergartenjahres ab 01.08.2018 deutlich unter dem Ansatz zurück. Entsprechende Mehrerträge sind jedoch unter der Position Zuwendungen und allgemeine Umlagen für Zahlungen durch das Land enthalten.

Zu den **Kostenerstattungen und Kostenumlagen** zählen hauptsächlich die Betriebskostenzuschüsse der Gemeinden Coppengrave, Hohenbüchen und Hoyershausen für die Nutzung der Kläranlage, die Verwaltungskostenpauschale des Wasserwerkes sowie die Personalkostenerstattung durch das FAA. Auch werden hier die Personalkostenerstattungen der Musikschule und der Kulturvereinigung vereinnahmt.

Nr.	Name	Ergebnis	Ansatz	Differenz
348100	Erstattungen vom Land	-27.352,73	-79.400,00	52.047,27
348200	Erstattungen von Gemeinden/LK	-93.434,66	-70.000,00	-23.434,66
348300	Erstattungen von Zweckverbänden und dergl.	-80,00	0,00	-80,00
348403	Erstattungen f.d. Unterbringung v. Obdachlosen	-16.876,10	0,00	-16.876,10
348500	Erst.v.verbd.Unternehmen, S-Verm.u.Bet.	-71.687,64	-71.000,00	-687,64
348700	Erstattungen von privaten Unternehmen	-13.623,91	-12.100,00	-1.523,91
348800	Erstattungen von übrigen Bereichen	-21.282,36	-19.600,00	-1.682,36
348803	Erstattung von Personalaufwendungen	-99.998,09	-106.300,00	6.301,91
348804	Erstattung von Bestattungsaufwendungen	-24.266,85	0,00	-24.266,85
348806	Erstattung Bauunterhaltung (65/Budget 101)	-29.019,79	0,00	-29.019,79
348807	Erstattung f.d. Nutzung von Dienstfahrzeugen	-172,20	0,00	-172,20
	<b>Summe</b>	<b>-397.794,33</b>	<b>-358.400,00</b>	<b>-39.394,33</b>

Unter Sachkonto 348403 neu aufgenommen sind Erstattungen (hauptsächlich durch die Agentur für Arbeit) für die Unterbringung von Obdachlosen. Ein Zuschuss in Höhe von ca. 46.0000 € durch den Landkreis Hildesheim für die Arbeit der Integrationshelfer ist unter Sachkonto 348803 verbucht. Weiterhin sind unter Sachkonto 348804 Erstattungen durch Dritte für Bestattungsaufwendungen enthalten.

Die **Zinsen und ähnliche Finanzerträge** entsprachen den Ansätzen und setzen sich folgendermaßen zusammen:

Nr.	Name	Ergebnis	Ansatz	Differenz
356200	Säumniszuschläge/Stundungs-,Verzugs-,Prozesszinsen	-35.313,54	-42.500,00	7.186,46
361500	Zinserträge von verb.Untern.,Bet.u.S-Vermögen	-162.256,55	-162.300,00	43,45
365100	Ertr.a.Gewinnant.a.verb.Untern.u.Beteiligungen	-438,38	0,00	-438,38
369100	Verzinsung v. Steuernachforderungen	-85.040,25	-70.000,00	-15.040,25
369900	Sonstige Finanzerträge	-4.993,68	-7.500,00	2.506,32
	<b>Summe</b>	<b>-288.042,40</b>	<b>-282.300,00</b>	<b>-5.742,40</b>

Unter Sachkonto 361500 sind die Zinserträge für den Kredit an die Krankenhaus Alfeld GmbH enthalten, die bei den Aufwendungen in gleicher Höhe für die Bedienung des Kredits bei Sachkonto 451700 Zinsaufwendungen an Kreditinstitute wieder abfließen. Unter dem Sachkonto 369100 wurden ca. 85.000 € an Zinsen für Steuernachforderungen erzielt. Auch hier handelt es sich um eine Ertragsart,

die im Voraus nicht kalkuliert werden kann und zwischen den Jahren erheblich schwankt.

Die **sonstigen ordentlichen Erträge** setzen sich folgendermaßen zusammen:

Nr.	Name	Ergebnis	Ansatz	Differenz
351100	Konzessionsabgaben	-599.910,38	-600.000,00	89,62
358200	Ertr.wg.Inanspruchnahme od.Herabsetzg.v.Rückst.	-1.768,00	-83.100,00	81.332,00
358310	Ertr.a.d.Aufl.od.Herabsg.v.Wertber.a.Ford.	-15.926,67	0,00	-15.926,67
359100	Andere sonstige ordentliche Erträge	-77,24	-500,00	422,76
	<b>Summe</b>	<b>-617.682,29</b>	<b>-683.600,00</b>	<b>65.917,71</b>

In Summe schließt diese Position mit einem Minus in Höhe von ca. 66.000,- € zwischen Ansatz und tatsächlichem Ertrag ab.

Hier werden unter SK 351100 die Erträge aus Konzessionsabgaben (Strom und Gas) abgebildet. Unter SK 358200 sind Erträge aus der Auflösung von Rückstellungen (z.B. gebildete Instandhaltungsrückstellungen) vergangener Jahre enthalten, die nicht mehr benötigt werden, weil der Rückstellungsgrund erledigt ist.

Rat der Stadt Alfeld  
(Leine) 25.06.2025

## 5.2.2 Aufwendungen

Nr.	Beschreibung	Ergebnis	Ansätze	Differenz	üpl./apl. Aufw.
<b>Ordentliche Aufwendungen</b>					
13.	Aufwendungen für aktives Personal	-12.344.271,82	-12.605.300,00	261.028,18	
14.	Aufwendungen für Versorgung				
15.	Aufwendungen für Sach- und Dienstleistungen	-6.020.879,59	-5.924.900,00	-95.979,59	-38.250,00
16.	Abschreibungen	-3.599.030,47	-2.932.248,00	-666.782,47	
17.	Zinsen und ähnliche Aufwendungen	-1.767.320,27	-1.832.500,00	65.179,73	
18.	Transferaufwendungen	-14.043.678,41	-14.403.600,00	359.921,59	
19.	Sonstige ordentliche Aufwendungen	-928.441,64	-1.065.700,00	137.258,36	-300,00
<b>20.</b>	<b>= Summe ordentliche Aufwendungen</b>	<b>-38.703.622,20</b>	<b>-38.764.248,00</b>	<b>60.625,80</b>	<b>-38.550,00</b>

\* Im Laufe des Jahres 2018 wurden im Ergebnishaushalt über- und außerplanmäßige Aufwendungen in Höhe von 38.550 € zugestimmt, die in den Ansätzen nicht mit enthalten sind (Aufstellung s. unter Punkt 7.5)

Die **Aufwendungen für aktives Personal** setzen sich wie folgt zusammen:

Nr.	Name	Ergebnis	Ansatz	Differenz	üpl./apl. Aufw.
401100	Beamte	1.483.178,82	1.497.500,00	-14.321,18	
401200	Arbeitnehmer	7.451.644,21	7.442.300,00	9.344,21	
402100	Beamte Versorgungskasse	682.533,88	700.000,00	-17.466,12	
402200	VBL Arbeitnehmer	504.691,85	543.600,00	-38.908,15	
403200	SV Arbeitnehmer	1.487.019,02	1.555.800,00	-68.780,98	
404100	Beihilfen u.Unterstütz-leistg.f.Beamte u. Arbeitn.	240.914,34	235.000,00	5.914,34	
405100	Zufühhrg.z.Pensionsrückst.f.Beamte und Arbeitnehmer	361.932,00	522.000,00	-160.068,00	
406100	Zufühhrg.z.Beihilferückst.f.Beamte und Arbeitnehmer	111.303,39	77.800,00	33.503,39	
407100	Zufühhrg.z.Rückst.f.Altersteilz.u.a.Maßnahmen	20.624,00	0,00	20.624,00	
441120	Aufwendungen für Gesundheitsförderung	430,31	31.300,00	-30.869,69	
	<b>Summe</b>	<b>12.344.271,82</b>	<b>12.605.300,00</b>	<b>-261.028,18</b>	<b>0,00</b>

Die reinen Aufwendungen für aktives Personal liegen mit ca. 125.000 € unter den geplanten Ansätzen. Hier sind auch die Buchungen diverser Rückstellungen enthalten, insgesamt schließt das Ergebnis mit ca. 261.000 € besser ab als geplant.

Die **Aufwendungen für Sach- und Dienstleistungen** bilden mit ca. 6 Mio. € den drittgrößten Block der ordentlichen Aufwendungen und entsprachen den Planansätzen. Die Summe setzt sich aus vielen Einzelpositionen zusammen, die nachstehend aufgeschlüsselt dargestellt sind. Hervorzuheben ist hier das Sachkonto 421290 Hochwasser Juli/Aug. 2017 – Folgeaufwendungen, unter dem die Beseitigung der Folgeschäden nach dem Hochwasserereignis im Juli 2017 verbucht worden sind. Hier handelt es sich in 2018 um 80 Einzelrechnungen (insgesamt ca. 162.000 €) unterschiedlichster Art, von der Reparatur von Straßenschäden über Kanalreinigungen, Grabenräumungen, der Reparaturen der Rechenanlagen u.ä.. Auch für diese Aufwendungen im Ergebnishaushalt wurden Anträge auf die Gewährung von Zuwendungen gem. der Richtlinie zur Beseitigung der vom Hochwasser im Juli / August 2017 verursachten Schäden bei der N-Bank gestellt. Trotz der ursprünglichen Zusage unbürokratischer Hilfen sollte es noch bis Dez. 2019 dauern, bis nach langwierigen schwierigen „Verhandlungen“ mit der N-Bank ein Großteil der Kosten als zuwendungsfähig anerkannt worden ist.

Nr.	Name	Ergebnis	Ansatz	Differenz
421100	Unterhaltung der Grundstücke	9.869,56 €	28.500,00 €	- 18.630,44 €
421110	Unterhaltung der baulichen Anlagen (Budget 101)	782.346,04 €	863.000,00 €	- 80.653,96 €
421111	Aufwendungen f. d. Wartung von betriebl. Anlagen	66.001,29 €	35.000,00 €	31.001,29 €
421112	Unterhaltung der baulichen Anlagen (allg.)	42.214,88 €	- €	42.214,88 €
421120	Unterhaltung der Kläranlage und der Pumpwerke	75.000,01 €	90.000,00 €	- 14.999,99 €
421121	Aufwendungen f.d. Wartung der Kläranlage	42.303,07 €	50.000,00 €	- 7.696,93 €
421200	Unterhaltg.d.sonst.unbeweglichen Vermögens	128.740,21 €	142.800,00 €	- 14.059,79 €
421201	Unterhaltung der Straßen	293.924,72 €	275.000,00 €	18.924,72 €
421202	Unterhaltung der Wege	8.106,11 €	20.000,00 €	- 11.893,89 €
421203	Unterhaltung der Brücken	163.325,94 €	50.000,00 €	113.325,94 €
421205	Unterhaltung der Straßenbeleuchtung	244.048,07 €	285.000,00 €	- 40.951,93 €
421206	Unterhaltung der Verkehrssicherungsanlagen	2.685,17 €	4.000,00 €	- 1.314,83 €
421207	Unterhaltung der Tiefbauten d. Abwasserbeseitigung	220.730,66 €	210.000,00 €	10.730,66 €
421208	Unterhaltung der Sportanlagen	34.559,69 €	48.000,00 €	- 13.440,31 €
421209	Unterhaltung der Spielplätze	11.591,56 €	8.600,00 €	2.991,56 €
421210	Unterhaltung der Wald-, Park- und Gartenanlagen	21.902,33 €	41.500,00 €	- 19.597,67 €
421211	Unterhaltung der Friedhöfe	27.564,93 €	36.000,00 €	- 8.435,07 €
421212	Unterhaltung der sonst. öffentl. Einrichtungen	9.393,75 €	2.800,00 €	6.593,75 €
421213	Unterhaltung der Deponien	33.350,45 €	40.000,00 €	- 6.649,55 €
421214	Unterhaltung der Gewässer	48.883,67 €	45.000,00 €	3.883,67 €
421215	Unterhaltung der Einricht. d. Löschwasserentnahme		5.000,00 €	- 5.000,00 €
421290	Hochwasser Jul/Aug. 2017 - Folgeaufwendungen	162.400,14 €	- €	162.400,14 €
422100	Unterhaltung des beweglichen Vermögens	95.343,47 €	109.600,00 €	- 14.256,53 €
422200	Erwerb geringwertiger Vermögensgegenstände	197.451,30 €	206.700,00 €	- 9.248,70 €
423100	Mieten und Pachten	122.041,28 €	140.100,00 €	- 18.058,72 €
423200	Leasing	7.533,24 €	8.500,00 €	- 966,76 €
424101	Abgaben und Entgelte	266.512,96 €	257.300,00 €	9.212,96 €
424110	Heizenergie	157.136,77 €	248.400,00 €	- 91.263,23 €
424120	Reinigung	98.445,35 €	103.000,00 €	- 4.554,65 €
424130	Strom	102.433,81 €	135.600,00 €	- 33.166,19 €
424140	Versicherungen	91.392,52 €	95.300,00 €	- 3.907,48 €
424150	Sonstige Bewirtschaftung	119.815,64 €	93.200,00 €	26.615,64 €
425100	Haltung von Fahrzeugen	220.122,37 €	190.000,00 €	30.122,37 €
426110	Dienst- und Schutzkleidung	53.732,26 €	50.200,00 €	3.532,26 €
426120	Ausbildung (11)	35.730,23 €	31.000,00 €	4.730,23 €
426130	Fortbildung allg. (11)	41.889,82 €	46.000,00 €	- 4.110,18 €
426140	Fortbildung spez.		5.200,00 €	- 5.200,00 €
426190	Sonstige Besondere Aufwendungen für Beschäftigte	27.687,39 €	19.500,00 €	8.187,39 €
427110	Sonstige Verwaltungs- u. Betriebsaufwendungen	134.031,09 €	157.200,00 €	- 23.168,91 €
427111	Künstlersozialabgabe	- 423,12 €	- €	- 423,12 €
427120	EDV-Aufwendungen	216.270,63 €	191.000,00 €	25.270,63 €
427130	Aufwendungen für Lehr- und Unterrichtsmaterial	20.180,20 €	19.900,00 €	280,20 €
427140	Sonstige Aufwendungen für den Schulbereich		4.000,00 €	- 4.000,00 €
427150	Aufwendungen für Öffentlichkeitsarbeit	24.483,70 €	28.500,00 €	- 4.016,30 €
427160	Ehrungen, partnerschaftliche Beziehungen, Geschenke	9.828,99 €	9.100,00 €	728,99 €
427170	Aufwendungen f. Veranstaltungen u. Ausstellungen	32.318,78 €	16.900,00 €	15.418,78 €
427180	Aufwendungen f. Repräsentationen u. Sitzungsdienst	4.153,77 €	3.400,00 €	753,77 €
427190	Verpfleg.aufw.(Mittagessen) Ganztagschule u. Kita	77.983,91 €	80.000,00 €	- 2.016,09 €
427191	sonstige Verpflegungsaufwendungen Kita	20.881,72 €	- €	20.881,72 €
427200	Aufwendungen für Spiel- und Beschäftigungsmaterial	13.544,48 €	21.100,00 €	- 7.555,52 €
427210	Aufwendungen für Lohnkostenentschädigung	10.571,71 €	11.000,00 €	- 428,29 €
427600	Energieverbrauch f. Betriebszwecke (Wasser)	19.314,04 €	31.700,00 €	- 12.385,96 €
427610	Energieverbrauch f. Betriebszwecke (Heizenergie)	102.532,97 €	101.500,00 €	1.032,97 €
427620	Energieverbrauch f. Betriebszwecke (Strom)	592.775,90 €	601.000,00 €	- 8.224,10 €
428120	Hilfsstoffe	27.142,38 €	30.000,00 €	- 2.857,62 €
428130	Betriebsstoffe	42.827,41 €	46.500,00 €	- 3.672,59 €
428140	Waren	841,85 €	2.200,00 €	- 1.358,15 €
428150	Verbrauchsmaterial	89.538,28 €	96.300,00 €	- 6.761,72 €
429110	Aufwendungen für sonstige Dienstleistungen	515.217,38 €	453.100,00 €	62.117,38 €
444113	Sportunfallversicherung	652,86 €	700,00 €	- 47,14 €
		<b>6.020.879,59</b>	<b>5.924.900,00</b>	<b>95.979,59</b>

Die **Abschreibungen** als buchmäßige Abbildung der Wertminderung von abnutzbaren Vermögensgegenständen werden als ordentlicher Aufwand im Ergebnishaushalt gebucht. Abschreibungen auf das Anlagevermögen sind in 2018 in Höhe von 3.599.030,47 € angefallen. Abschreibungen auf Forderungen sind im Rahmen der Einzelwertberichtigungen in Höhe von ca. 85.339,- € und im Rahmen der fortgeschriebenen Pauschalwertberichtigung in Höhe von ca. 136.648,-€ vorgenommen worden.

Die **Zinsen und ähnlichen Aufwendungen** setzen sich folgendermaßen zusammen:

Nr.	Name	Ergebnis	Ansatz	Differenz
443190	Aufwand des Geldverkehrs	664,54	1.000,00	-335,46
451700	Zinsaufwendungen an Kreditinstitute	1.770.960,23	1.796.500,00	-25.539,77
452100	Zinsaufwendungen für Liquiditätskredite	-14.783,89	0,00	-14.783,89
459100	Kreditbeschaffungskosten	151,39	0,00	151,39
459200	Verzinsung von Steuernachzahlungen	10.328,00	35.000,00	-24.672,00
	<b>Summe</b>	<b>1.767.320,27</b>	<b>1.832.500,00</b>	<b>-65.179,73</b>

Unter dieser Position sind hauptsächlich die Zinsaufwendungen für die langfristigen Kredite veranschlagt. Das Ergebnis der tatsächlich geleisteten Zinszahlungen für die ca. 50 laufenden Kreditverträge lag leicht unter dem geplanten Ansatz. Weiterhin sind hier die Zinszahlungen für die Liquiditätskredite enthalten. Auch in 2018 trat der kuriose Effekt ein, dass die Stadt trotz aufgenommenener Liquiditätskredite in Höhe von 21 Mio. € aufgrund der günstigen Zinslage ca. 15.000 € an Zinsen erhalten hat. Darüber hinaus werden hier auch die Zinsen für Steuererstattungen (insbesondere Gewerbesteuererstattungen) ausgewiesen.

Unter dem Begriff **Transferaufwendungen** werden alle Aufwendungen zusammengefasst, die ohne Gegenleistung an Dritte geleistet werden. Sie zählen zu den ordentlichen Aufwendungen. Zu den Transferaufwendungen zählen z.B. Aufwendungen für Sozialleistungen, Zuweisungen und Zuschüsse, Schuldendiensthilfen und allgemeine Umlagen. Insgesamt entsprachen die Aufwendungen nahezu den Ansätzen. Aufgrund geringerer Gewerbesteuererträge als geplant lag die Höhe der Gewerbesteuerumlage unter dem geplanten Ansatz.

Nr.	Name	Ergebnis	Ansatz	Differenz
431100	Zuweisungen an das Land	44.774,91	0,00	44.774,91
431200	Zuweisungen an Gemeinden und Gemeindeverbände	12.130,00	0,00	12.130,00
431600	Zuschüsse an sonst.öffentl.Sonderrechnungen		24.200,00	-24.200,00
431700	Zuschüsse an private Unternehmen	133.932,16	107.000,00	26.932,16
431800	Zuschüsse an übrige Bereiche	396.022,95	461.400,00	-65.377,05
431801	Zuschüsse an Ortsfeuerwehren	7.166,75	17.000,00	-9.833,25
431802	Betriebskostenzuschüsse freie Kita-Träger	1.302.338,59	1.300.000,00	2.338,59
433120	Kinder-, Jugend- und Familienhilfe a.v.Einricht.	205.467,74	230.000,00	-24.532,26
433220	Kinder-, Jugend- und Familienhilfe in Einricht.	46.613,31	240.000,00	-193.386,69
434100	Gewerbesteuerumlage	908.188,00	1.050.000,00	-141.812,00
437100	Allgemeine Umlagen an das Land	37.136,00	40.000,00	-2.864,00
437210	Kreisumlage	10.949.908,00	10.934.000,00	15.908,00
	<b>Summe</b>	<b>14.043.678,41</b>	<b>14.403.600,00</b>	<b>-359.921,59</b>

Die größte Position bildet die Kreisumlage an den Landkreis Hildesheim, die unter dem neuen Sachkonto 437210 verbucht wird und insgesamt 10.949.908- € betragen hat. Die Gewerbesteuerumlage lag bei 908.188,- €. Nachstehend ist die Entwicklung der letzten Jahre dargestellt:

Jahr	Kreisumlage in T€	Gewerbesteuerumlage in T€
2006	7.005	802
2007	7.701	1.825
2008	8.447	1.849
2009	9.604	793
2010	8.062	803
2011	7.977	1.158
2012	8.709	1.231
2013	9.056	836
2014	9.635	802
2015	9.381	1.258
2016	10.397	997
2017	10.711	956
2018	10.949	908

Außerdem sind in dieser Position die Zahlungen an die Kindergartenträger enthalten.

Nachstehend folgt eine Aufstellung des Sachkontos 431800 Zuschüsse an übrige Bereiche, die in Summe 396.022,95 € ausmachen:

Bezeichnung	Ergebnis 2018
Erfüllung des Patronats	163.000,00 €
Zuschuss Forum Alfeld	59.216,52 €
Förderung der Gerhard-Most-Musikschule	28.900,00 €
Beteiligung interk. Leitstelle Tourismus	26.640,00 €
Förderung der Kulturvereinigung Alfeld	24.000,00 €
sonstiges	22.019,95 €
Zuschüsse an Wohlfahrtsverbände	13.048,54 €
TSV Brunkensen, Betriebskostenzuschuss	12.448,70 €
Sonstige Jugendarbeit, u.a. Stadtjugendring	12.300,00 €
MTV Röllinghausen, Betriebskostenzuschuss	10.581,40 €
Brandschutz und Hilfeleistung	7.745,00 €
Fraktionskostenzuschüsse	5.881,00 €
Tierschutzverein incl. Aufbau Tierfundstelle	5.000,00 €
Mietkostenzuschuss für das Regionalbüro	3.000,00 €
Förderung sonstiger Vereine und Verbände	1.950,00 €
Zuschuss SCNeptun/Kingfisher ASC Wakefield	291,84 €
<b>Summe</b>	<b>396.022,95 €</b>

Die **sonstigen ordentlichen Aufwendungen** betragen insgesamt 928.441,64 € und setzen sich folgendermaßen zusammen:

Bezeichnung	Ergebnis 2018
Geschäftsaufwendungen (Bürobedarf, Zeitschriften, Post-u. Fernmeldegebühren usw).	224.366,13
Versicherungen, (u.a. Haftpflicht und Schülerunfall)	117.899,52
öffentliche Bekanntmachungen	30.942,05
Mitgliedsbeiträge (Feuerwehrunfallkasse, HI-REG, Leineverband usw.)	149.496,69
Aufw.f.ehrenamtliche u.sonstige Tätigkeit	132.373,50
sonstiges	273.363,75

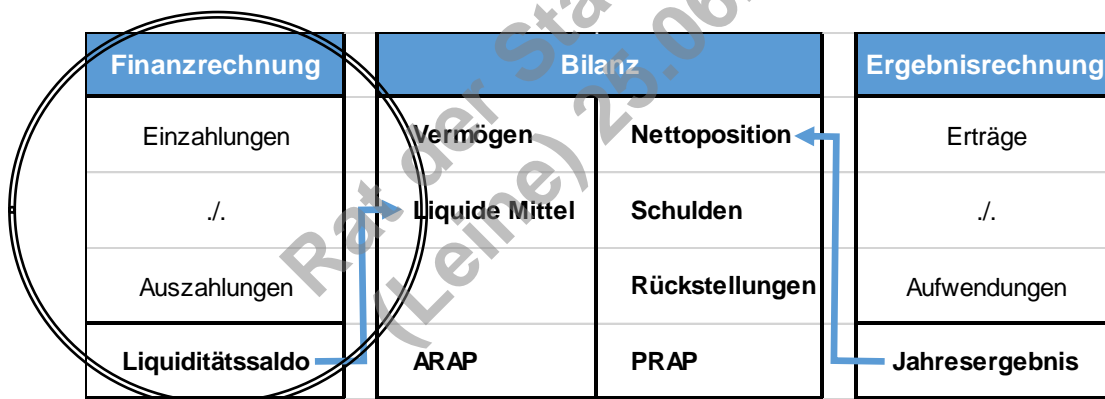
### 5.3 Erläuterungen zur Finanzrechnung

Die Finanzrechnung erfasst die realisierten Zahlungsströme (Cash-Flows) innerhalb eines Rechnungsjahrs, d.h. die tatsächlich eingegangenen bzw. geleisteten Einzahlungen und Auszahlungen.

Die Finanzrechnung ist Teil des doppischen Jahresabschlusses sowie Bestandteil der Drei-Komponenten-Rechnung. Das kaufmännische Gegenstück zur Finanzrechnung ist die Kapitalflussrechnung. Die Finanzrechnung dient v.a. Rechnungslegungszwecken.

Zu unterscheiden sind im Rahmen der Finanzrechnung der konsumtive Bereich (Laufende Verwaltungstätigkeit) und der investive Bereich (Investitionstätigkeit). Ein- und Auszahlungen im konsumtiven Bereich stehen grundsätzlich keine Vermögenswerte entgegen (Verbrauchsgüter, Dienstleistungen, geringwertige Vermögensgegenstände, u. ä.). Bei Ein- und Auszahlungen im investiven Bereich sind Vermögensgegenstände oder -werte betroffen, die sich in Vermögenszu- oder abgängen auf der Aktivseite der Bilanz und in Schuldenzu- oder abgängen auf der Passivseite der Bilanz niederschlagen.

Nachfolgende Abbildung zeigt, wie die Finanzrechnung und die Bilanz/Vermögensrechnung im Sinne der Drei-Komponenten-Rechnung zusammenhängen. Die Verknüpfung besteht hierbei darin, dass der in der Finanzrechnung ausgewiesene positive/negative Saldo aus Einzahlungen und Auszahlungen die Bilanzposition "liquide Mittel" (eine Unterposition des Umlaufvermögens) erhöht/mindert.



Das Haushaltsjahr 2018 schließt mit einem Bestand an Zahlungsmittel in Höhe von 1.262.674,74 € ab, der in der Bilanz auf der Aktivseite unter Pos. A.4 Liquide Mittel ausgewiesen wird.

Nachfolgend sind die einzelnen Positionen der Finanzrechnung erläutert.

Die Ein- und Auszahlungen aus laufender Verwaltungstätigkeit entsprechen im Wesentlichen den Erträgen und Aufwendungen der Ergebnisrechnung. Insofern wird auf die dort stehenden Erläuterungen verwiesen. Abweichungen ergeben sich durch periodische Abgrenzungen sowie der Darstellung von nichtzahlungswirksamen Positionen in der Ergebnisrechnung wie Erträgen und Aufwendungen aus der Auflösung und Bildung von Rückstellungen, Erträgen aus der Auflösung von Sonderposten sowie der Aufwendungen aus der Buchung von Abschreibungen.

### 5.3.1 Einzahlungen aus laufender Verwaltungstätigkeit

Nr.	Beschreibung	Ergebnis	Ansätze	Differenz
<b>Einzahlungen aus laufender Verwaltungstätigkeit</b>				
1.	Steuern und ähnliche Abgaben	19.496.110,87 €	22.208.000,00 €	- 2.711.889,13 €
2.	Zuwendungen und allgemeine Umlagen	8.380.555,90 €	8.053.000,00 €	327.555,90 €
3.	Sonstige Transfereinzahlungen			
4.	Öffentlich-rechtliche Entgelte	3.749.930,77 €	3.682.100,00 €	67.830,77 €
5.	Privatrechtliche Entgelte	1.096.667,60 €	1.339.400,00 €	- 242.732,40 €
6.	Kostenerstattungen und Kostenumlagen	452.062,94 €	415.300,00 €	36.762,94 €
7.	Zinsen und ähnliche Einzahlungen	256.983,59 €	274.800,00 €	- 17.816,41 €
8.	Sonstige haushaltswirksame Einzahlungen	793.200,15 €	825.000,00 €	- 31.799,85 €
9.	<b>= Summe der Einzahlungen aus lfd Verwaltungstätigkeit</b>	<b>34.225.511,82 €</b>	<b>36.797.600,00 €</b>	<b>- 2.572.088,18 €</b>

### 5.3.2 Auszahlungen aus laufender Verwaltungstätigkeit

Nr.	Beschreibung	Ergebnis	Ansatz	Differenz
<b>Auszahlungen aus lfd. Verwaltungstätigkeit</b>				
10.	Personalauszahlungen	- 11.870.117,89 €	- 12.005.500,00 €	135.382,11 €
11.	Versorgungsauszahlungen	- 26.762,27 €	29.400,00 €	2.637,73 €
12.	Auszahlungen für Sach- und Dienstleistungen	- 5.940.256,12 €	- 5.914.900,00 €	- 25.356,12 €
13.	Zinsen und ähnliche Auszahlungen	- 1.778.366,57 €	- 1.832.500,00 €	54.133,43 €
14.	Transferzahlungen	- 14.112.110,74 €	- 14.403.600,00 €	291.489,26 €
15.	Sonstige haushaltswirksame Auszahlungen	- 1.108.252,98 €	- 1.232.500,00 €	124.247,02 €
16.	<b>= Summe der Auszahlungen aus lfd Verwaltungstätigkeit</b>	<b>- 34.835.866,57 €</b>	<b>- 35.418.400,00 €</b>	<b>582.533,43 €</b>

### 5.3.3 Saldo aus laufender Verwaltungstätigkeit

Nr.	Name	Ergebnis	Ansätze	Differenz
17.	<b>Saldo aus lfd. Verwaltungstätigkeit</b>	<b>- 610.354,75 €</b>	<b>1.379.200,00 €</b>	<b>- 1.989.554,75 €</b>

Im Ergebnis schließt die Finanzrechnung im Bereich der laufenden Verwaltungstätigkeit mit einem negativen Ergebnis in Höhe von 610.354,75 € ab.

### 5.3.4 Einzahlungen für Investitionstätigkeit

Nr.	Beschreibung	Ergebnis	Ansätze	Differenz
<b>Einzahlungen für Investitionstätigkeit</b>				
18.	Zuwendungen für Investitionstätigkeit	479.405,79 €	1.816.700,00 €	- 1.337.294,21 €
19.	Beiträge u. ä. Entgelte f. Investitionstätigkeit	22.493,12 €	51.000,00 €	- 28.506,88 €
20.	Veräußerung von Sachvermögen	41.149,04 €	340.000,00 €	- 298.850,96 €
21.	Finanzvermögensanlagen			
22.	Sonstige Investitionstätigkeit	142.635,81 €	142.700,00 €	64,19 €
23.	<b>Summe der Einzahlungen für Investitionstätigkeit</b>	<b>685.683,76 €</b>	<b>2.350.400,00 €</b>	<b>- 1.664.716,24 €</b>

Die Einzahlungen für Investitionstätigkeit lagen in 2018 deutlich unter den geplanten Ansätzen. U.a. sind in dieser Summe Zuwendungen für das GVFG Projekt Busbahnhof und Bahnhofsvorplatz und für den Ausbau barrierefreier Bushaltestellen

enthalten. Weitere für 2018 in Ansatz gebrachte Zuweisungen und Zuschüsse sind aufgrund von Verzögerungen bei Baumaßnahmen (z.B. Umbau und Sanierung des Bahnhofsgebäudes) noch nicht geflossen.

### 5.3.5 Auszahlungen für Investitionstätigkeit

Nr.	Beschreibung	Ergebnis	Ansätze	Differenz
	<b>Auszahlungen für Investitionstätigkeit</b>			
24.	Erwerb von Grundstücken und Gebäuden	- 976.049,55 €	- 405.000,00 €	- 571.049,55 €
25.	Baumaßnahmen	- 3.323.840,78 €	- 3.698.800,00 €	374.959,22 €
26.	Erwerb von beweglichem Sachvermögen	- 286.197,25 €	- 762.500,00 €	476.302,75 €
27.	Erwerb von Finanzvermögensanlagen			
28.	Aktivierbare Zuwendungen		- 868.700,00 €	868.700,00 €
29.	Sonstige Investitionstätigkeit	- 337.230,64 €		- 337.230,64 €
<b>30.</b>	<b>Summe der Auszahlungen für Investitionstätigkeit</b>	<b>- 4.923.318,22 €</b>	<b>- 5.735.000,00 €</b>	<b>811.681,78 €</b>

Nachfolgend sind die Maßnahmen dargestellt, welche mit einem Auszahlungsvolumen > 50.000 € in das Ergebnis einfließen. Auch 2018 wurde eine Vielzahl von bereits in vorherigen Haushalten erfassten Maßnahmen mit aus Vorjahren übertragenden Haushaltsauszahlungsresten finanziert. Mehrauszahlungen konnten in allen Fällen innerhalb der jeweiligen Budgets gedeckt werden.

Investitionsmaßnahme > 50.000 €	Ansatz 2018	Ansatz HH-Rest aus Vorjahren	Ansatz GESAMT	Ergebnis 2018	mehr/weniger
I538011403 Studie 2020 - Bauphase II - Neubau Biologie	- €	1.613.200,00 €	1.613.200,00 €	1.458.258,10 €	<b>154.941,90 €</b>
I111251304 Neubau DGH Imsen/Wispenstein	200.000,00 €	453.000,00 €	653.000,00 €	528.674,35 €	<b>124.325,65 €</b>
GVFG0001 GVFG Projekt Busbahnhof und Bahnhofsvorplatz	- €	389.000,00 €	389.000,00 €	428.718,26 €	- <b>39.718,26 €</b>
I126011601 Löschgruppenfahrzeug LF20 FF Führste	- €	363.400,00 €	363.400,00 €	359.586,06 €	<b>3.813,94 €</b>
I541011711 Ertüchtigung "Am Eiberg"	- €	250.000,00 €	250.000,00 €	298.468,66 €	- <b>48.468,66 €</b>
I541011807 Straßenausbau "In der Godenau" (Parallelweg)	460.000,00 €	- €	460.000,00 €	192.844,28 €	<b>267.155,72 €</b>
I538111809 Kanalbau "In der Godenau" (Parallelweg)	232.000,00 €	- €	232.000,00 €	170.041,14 €	<b>61.958,86 €</b>
I538111705 Ertüchtigung "Am Eiberg" (Kanal)	- €	290.000,00 €	290.000,00 €	134.997,48 €	<b>155.002,52 €</b>
I545021701 Neubau Straßenbeleuchtung im Bereich ZOB Alfeld	- €	110.000,00 €	110.000,00 €	118.799,78 €	- <b>8.799,78 €</b>
I365011602 Standortprojekt "Alte Post"	- €	131.100,00 €	131.100,00 €	108.568,28 €	<b>22.531,72 €</b>
INV10-0019 Bau eines Allwetterbades (jetzt 7 Berge Bad)	- €	80.900,00 €	80.900,00 €	98.092,40 €	- <b>17.192,40 €</b>
I111251801 Sanierung und Umbau Bahnhofsgebäude	1.100.000,00 €	- €	1.100.000,00 €	96.155,44 €	<b>1.003.844,56 €</b>
I111141501 Netzwerk Verwaltungsgebäude	60.000,00 €	16.000,00 €	76.000,00 €	83.340,94 €	- <b>7.340,94 €</b>
I538011304 Erneuerung PW Führste 2	- €	15.500,00 €	15.500,00 €	79.379,85 €	- <b>63.879,85 €</b>
I541010002 Wiederherstellung von Verkehrsflächen	20.000,00 €	29.000,00 €	49.000,00 €	73.815,28 €	- <b>24.815,28 €</b>
I573031701 Ersatzbeschaffung Böschungsmäher Unimog	- €	50.000,00 €	50.000,00 €	58.881,00 €	- <b>8.881,00 €</b>
I541011609 Hangsicherung Bruchhausstraße	45.000,00 €	15.000,00 €	60.000,00 €	50.353,67 €	<b>9.646,33 €</b>

### 5.3.6 Saldo der Investitionstätigkeit

Im Saldo konnten ca. 4,2 Mio. € nicht durch entsprechende Einzahlungen gegenfinanziert werden, so dass in diesen Fällen die Aufnahme von Investitionskrediten notwendig war.

Nr.	Beschreibung	Ergebnis	Ansatz	Mehr(+) Weniger(-)
23.	Einzahlungen aus Investitionstätigkeit	685.683,76 €	2.350.400,00 €	- 1.664.716,24 €
30.	Auszahlungen für Investitionstätigkeit	- 4.923.318,22 €	- 5.735.000,00 €	811.681,78 €
31.	Saldo Investitionstätigkeit	- 4.237.634,46 €	- 3.384.600,00 €	- 853.034,46 €

### 5.3.7 Finanzierungstätigkeit

Die tatsächliche Aufnahme von Investitionskrediten in Höhe von 5 Mio. € weicht vom o.g. negativen Saldo der Investitionstätigkeit ab. Ein Teil der Investitionen konnte noch aus zur Verfügung stehenden Mitteln aus 2017 beglichen werden. Es wurden dann im Februar und September zwei Kredite in Höhe von je 2,5 Mio. € aufgenommen. Der in 2018 nicht verbrauchte Anteil dieser Kredite steht für investive Auszahlungen zu Beginn des Jahres 2019 zur Verfügung. Außerdem wurde die in 2018 nicht in Anspruch genommene Kreditermächtigung nach 2019 übertragen.

Nr.	Beschreibung	Ergebnis	Ansatz	Mehr(+) Weniger(-)
33.	Aufn. v. Krediten u. Darl. f. Invest.	5.000.000,00 €	3.384.600,00 €	1.615.400,00 €
34.	Tilgung von Krediten u. Darl. f. Invest.	- 2.329.914,64 €	- 2.342.000,00 €	12.085,36 €
35.	Saldo aus Finanzierungstätigkeit	2.670.085,36 €	1.042.600,00 €	1.627.485,36 €

## 5.4 Erläuterungen zur Bilanz

Die nach § 128 Abs. 2 Nr.3 NKomVG aufzustellende Bilanz ist integraler Bestandteil des kommunalen Jahresabschlusses. Sie dient der Darstellung der Vermögens- und Finanzsituation zum Jahresende (Bilanzstichtag 31.12.) und ist die notwendige Ergänzung der Ergebnis- und Finanzrechnung im Drei-Komponenten-System. Die Gegenüberstellung der Vermögenswerte und Ihrer Finanzierung soll Anhaltspunkte für die Beurteilung der Eigenfinanzierung, des Verschuldungsgrades und der dauernden Leistungsfähigkeit der Kommune geben.

Finanzrechnung	Bilanz		Ergebnisrechnung
Einzahlungen	Vermögen	Nettoposition	Erträge
./.	Liquide Mittel	Schulden	./.
Auszahlungen		Rückstellungen	Aufwendungen
Liquiditätssaldo	ARAP	PRAP	Jahresergebnis

Die Bilanz ist gem. § 54 GemHKVO in Kontenform aufzustellen, bei der

- auf der linken Seite die Mittelverwendung als „Aktiva“ das Vermögen, die liquiden Mittel sowie die aktiven Rechnungsabgrenzungsposten und
- auf der rechten Seite die Mittelherkunft als „Passiva“ die Nettoposition, die Schulden sowie die passiven Rechnungsabgrenzungsposten

anzugeben sind.

**Die Bilanzsumme der Schlussbilanz zum 31.12.2018 ist im Vergleich zur Schlussbilanz zum 31.12.2017 um rund 0,5 Mio EUR gestiegen. Die Nettositionsquote verringert sich um 3,0% auf 24,0%. Der Verschuldungsgrad steigt auf 76,0%.**

AKTIVA	Stand 31.12.2017 - Mio Euro -	Stand 31.12.2018 - Mio Euro -	PASSIVA	Stand 31.12.2017 - Mio Euro -	Stand 31.12.2018 - Mio Euro -
1. Immat. Vermögen	0,8	0,8	1. Nettoposition	35,3	31,5
2. Sachvermögen	120,8	122,5	2. Schulden	77,5	81,3
3. Finanzvermögen	6,4	6,5	3. Rückstellungen	17,8	18,3
4. Liquide Mittel	2,5	1,3	4. PRA	0	0
5. ARA	0,1	0			
<b>Bilanzsumme</b>	<b>130,6</b>	<b>131,1</b>	<b>Bilanzsumme</b>	<b>130,6</b>	<b>131,1</b>

## 5.4.1 Aktiva

**131.119.148,21 EUR**  
(31.12.2018: 130.666.769,98 EUR)

Aktive Bilanzpositionen ändern sich durch Zu- und Abgänge sowie die bilanziellen Abschreibungen, also den Werteverlust. An dieser Stelle wird nicht auf alle Bilanzpositionen eingegangen, sondern nur wesentliche Abweichungen zur vorherigen Bilanz erläutert. Werte, die sich lediglich durch die regelmäßige Abschreibung verringert haben, werden nicht gesondert erläutert.

### 1. Immaterielles Vermögen

**809.738,63 EUR**  
(869.190,56 EUR)

#### 1.2 Lizenzen

Stand am 31.12.2018	Zugänge	Umbuchungen/ Auflösungen	Abschreibungen	Abgänge	Stand am 31.12.2018
26.522,94	6.395,06		-8.926,74		23.991,26

Hier werden die Lizenzen für Standard- und Spezialsoftware bilanziert.

#### 1.4 Geleistete Investitionszuweisungen und -zuschüsse

Stand am 31.12.2017	Zugänge	Umbuchungen/ Auflösungen	Abschreibungen	Abgänge	Stand am 31.12.2018
756.589,64			-35.813,21		720.776,43

Hier werden die Finanzhilfen für Investitionen Dritter ausgewiesen, an denen sich die Stadt Alfeld (Leine) beteiligt hat. Den größten Anlageposten stellt der Investitionskostenzuschuss an den Landkreis Hildesheim als Beteiligung an der Sanierung der Aula des Gymnasiums dar.

#### 1.6 Sonstiges Immaterielles Vermögen

Stand am 31.12.2017	Zugänge	Umbuchungen/ Auflösungen	Abschreibungen	Abgänge	Stand am 31.12.2018
86.077,98			-21.107,04		64.970,94

Unter dieser Bilanzposition sind die allgemeinen Planungsleistungen für die Erstellung des Dorferneuerungsplans für die Süddörfer sowie für die Erstellung des Grünflächenkatasters aktiviert worden.

### 2. Sachvermögen

**122.537.561,42 EUR**  
(120.835.938,43 EUR)

Das Sachvermögen stellt materielle Vermögensgegenstände dar, deren Nutzungsdauer zeitlich begrenzt sein kann (z.B. bei Gebäuden, Fahrzeugen, Mobiliar), wenn sie einer Abnutzung und somit einem wirtschaftlichen Verbrauch unterliegen. Die Nutzungsdauer kann aber auch unbegrenzt sein (in der Regel bei Grund und Boden). Das Sachvermögen stellt den Hauptbestandteil des städtischen Vermögens dar.

## 2.1 Unbebaute Grundstücke und grundstücksgleiche Rechte

Stand am 31.12.2017	Zugänge	Umbuchungen/ Auflösungen	Abschreibungen	Abgänge	Stand am 31.12.2018
21.827.842,22	-9.353,02		-183,57	-1.189,02	21.817.116,61

Hierunter werden Grünflächen, Ackerland, Wald- und Forstflächen und sonstige unbebaute Grundstücke geführt. Der Vermögensabgang resultiert aus dem Verkauf von Bau- oder Gewerbegrundstücken. Unter der Position werden auch Ausgleichsmaßnahmen bilanziert, die einer Abnutzung unterliegen. Daher werden auch Abschreibungen ausgewiesen. Grund des Minus-Zugangs ist die Veränderung eines Grundstücksanteils von bebauter in unbebaute Fläche.

## 2.2 Bebaute Grundstücke und grundstücksgleiche Rechte

Stand am 31.12.2017	Zugänge	Umbuchungen/ Auflösungen	Abschreibungen	Abgänge	Stand am 31.12.2018
27.694.631,17	189.961,32	929.011,04	-850.303,11		27.963.300,42

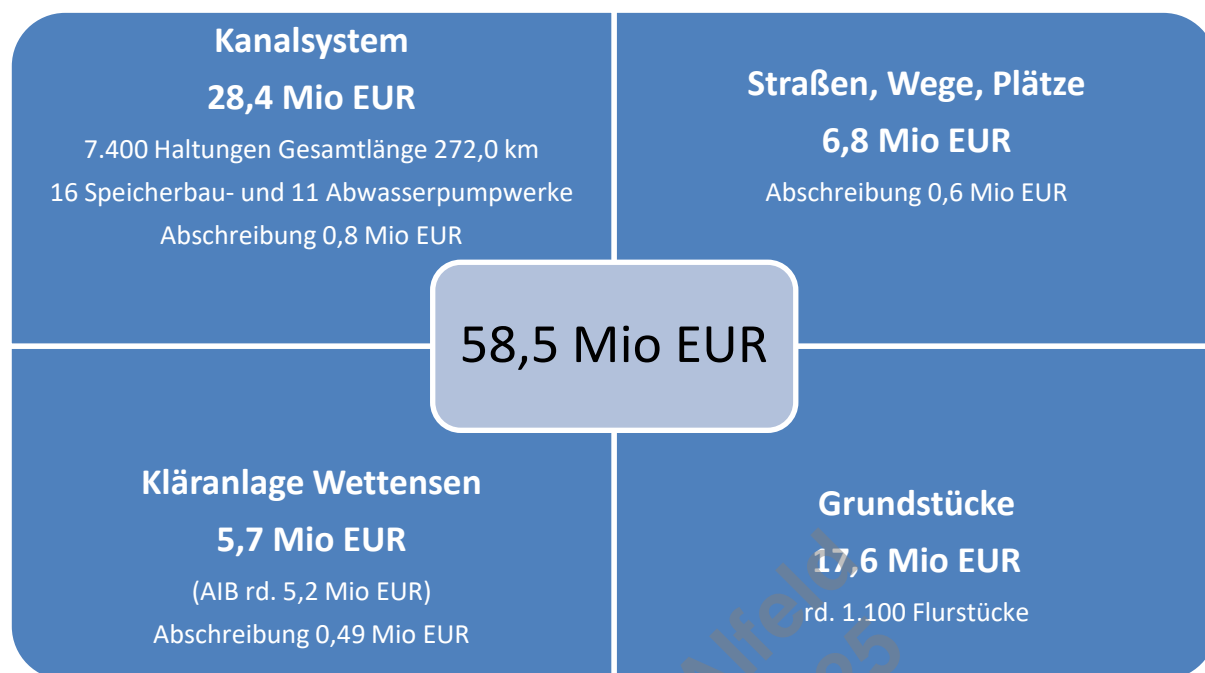
Zu den bebauten Grundstücken zählen Grundstücke mit Gebäuden und/oder Aufbauten. Unter den Zugängen/Umbuchungen ist die Aktivierung des kombinierten Dorfgemeinschafts- und Feuerwehrhauses Imsen/Wispenstein der größte Posten (rd. 911.000 EUR). Des Weiteren wurden nachträgliche AHW im Bereich des 7 Berge Bades aktiviert. Der größte Abschreibungsposten ist dem 7 Berge Bad zuzuordnen (rd. 432.000 EUR).

## 2.3 Infrastrukturvermögen

Stand am 31.12.2017	Zugänge	Umbuchungen/ Auflösungen	Abschreibungen	Abgänge	Stand am 31.12.2018
60.108.145,87	761.992,22	1.456.101,22	-1.950.302,77	-10.230,95	60.365.705,59

In der Bilanzposition sind neben dem infrastrukturellen Grund und Boden die baulichen Anlagen enthalten. Hierzu zählen insbesondere Straßen, Wege, Plätze, Brücken, Friedhöfe sowie Entwässerungs- und Abwasserbeseitigungsanlagen (Kanäle, Kläranlage). Wertgrößte Einzelmaßnahmen, welche in 2018 fertiggestellt/aktiviert wurden, sind die Baumaßnahme ZOB und Bahnhofsvorplatz (rd. 1,1 Mio EUR) und der Straßenneubau Am Eiberg (Maßnahme nach Starkregenereignis 2017, rd. 0,3 Mio EUR). Des Weiteren wurden rd. 0,5 Mio EUR in den Neubau des Abwassersystems investiert und aktiviert.

Die wertgrößten Bereiche unter dieser Position sind:



#### 2.4 Bauten auf fremden Grundstücken

Stand am 31.12.2017	Zugänge	Umbuchungen/ Auflösungen	Abschreibungen	Abgänge	Stand am 31.12.2018
71.844,68			-6.339,24		65.505,44

Unter dieser Position wird der städtische Anteil am Bau des Leine-Heide-Radweges bilanziert.

#### 2.6 Maschinen und technische Anlagen; Fahrzeuge

Stand am 31.12.2017	Zugänge	Umbuchungen/ Auflösungen	Abschreibungen	Abgänge	Stand am 31.12.2018
1.839.715,24	96.602,70	383.288,86	-258.422,18	-16.843,64	2.044.340,98

2018 wurden u.a. folgende Fahrzeuge und Maschinen beschafft:

Bezeichnung	Anschaffungswert
ANL-000898 HLF 20 FFW Föhrste	357.519,51 €
ANL-000915 Frontanbaumähwerk	56.077,14 €
ANL-000883 MTW FF Gerzen (VW T5)	21.529,54 €
ANL-000935 Multi-Dumper elektro MCE400 mit Multi-Sauger	10.933,29 €

Verschiedene Alt-Fahrzeuge und -Maschinen konnten veräußert werden (außerordentlicher Ertrag).

## 2.7 Betriebs- und Geschäftsausstattung

Stand am 31.12.2017	Zugänge	Umbuchungen/ Auflösungen	Abschreibungen	Abgänge	Stand am 31.12.2018
1.922.407,01	211.715,12		-245.644,18		1.888.477,95

Wertmäßig den größten Zugang stellt die neue Netzwerktechnik der Verwaltungsgebäude Marktplatz 1 und 11/12 mit entsprechender Beschaffung von aktiven Netzwerkkomponenten dar (insg. rd. 106.000 €).

## 2.9 Geleistete Anzahlungen, Anlagen im Bau

Stand am 31.12.2017	Zugänge	Umbuchungen/ Auflösungen	Abschreibungen	Abgänge	Stand am 31.12.2018
7.368.953,36	3.773.319,67	-2.751.557,48			8.390.715,55

Die zum Bilanzstichtag noch nicht abgeschlossenen Baumaßnahmen und geleisteten Anzahlungen für Sachvermögen werden unter dieser Bilanzposition aufgeführt. Nach Fertigstellung bzw. Inbetriebnahme werden diese Maßnahmen umgebucht (auch unterjährig) und über ihre betriebsgewöhnliche Nutzungsdauer abgeschrieben.

Größte Aktivierungsposten waren in 2018 die Platz- und Verkehrsanlage Zentraler Omnibusbahnhof (ZOB) mit Bahnhofsvorplatz (rd. 1,1 Mio €), das kombinierte Dorfgemeinschafts- und Feuerwehrhaus Imsen/Wispenstein (rd. 890.000 €), das HLF Föhrste (rd. 366.000 €) sowie der abgeschlossene Straßenneubau Am Eiberg (rd. 299.000 €).

Wertmäßig größte nicht abgeschlossene Maßnahme war zum Bilanzstichtag die Baumaßnahme 2 der Kläranlage (Studie 2020) mit einem AIB-Wert i.H.v. rd 6,3 Mio €. Weitere nicht abgeschlossene Maßnahmen waren der Straßenneubau In der Godenau (Parallelweg) und die Sanierung des Bahnhofsgebäudes.

## 3. Finanzvermögen

**6.491.809,54 EUR**  
(6.392.162,64 EUR)

Die Stadt Alfeld (Leine) hält im Rahmen ihrer Aufgabenerfüllung Beteiligungen an Unternehmen. Diejenigen Unternehmen, an denen die Stadt mehrheitlich (> 50,0%) beteiligt ist, stellen „verbundene Unternehmen“ dar. Ist die Stadt mit weniger als 50,0% beteiligt, so sind die Anteile als „Beteiligungen“ zu bilanzieren.

### 3.1 Anteile an verbundenen Unternehmen

Stand am 31.12.2017	Zugänge	Umbuchungen/ Auflösungen	Abschreibungen	Abgänge	Stand am 31.12.2018
400.000,00					400.000,00

Die Stadt Alfeld (Leine) ist 100%-Gesellschafter der Wasserwerk Alfeld GmbH. Der zu bilanzierende Wert entspricht dem in der Bilanz der Wasserwerk Alfeld GmbH zum 31.12.2018 ausgewiesenem Eigenkapital zuzüglich der Kapitalrücklage.

### 3.2 Beteiligungen

Stand am 31.12.2017	Zugänge	Umbuchungen/ Auflösungen	Abschreibungen	Abgänge	Stand am 31.12.2018
21.638,79					21.638,79

Die Stadt Alfeld (Leine) ist an folgenden Unternehmen beteiligt:

- Krankenhaus Alfeld GmbH (50%)
- Kreiswohnbau Hildesheim GmbH (0,18%)

Für die Beteiligung an der Krankenhaus Alfeld GmbH ist aufgrund des dauerhaft defizitären Zustandes mit der Folge des ebenfalls auf Dauer negativen Eigenkapitals von einer dauernden Wertminderung auszugehen. Nach dem gem. § 49 V KomHKVO anzuwendendem strengen Niederstwertprinzip ist der Wert der gesamten Beteiligung mit 0,00 € anzusetzen.

Das Stammkapital der Kreiswohnbau Hildesheim GmbH beträgt 6.657.580,00 €. Die Stadt Alfeld (Leine) ist daran mit 11.800,00 € beteiligt. Das entspricht einer Beteiligungsquote von 0,18 %. Nach der Eigenkapitalspiegelmethode ergibt sich folgender Bilanzbetrag:

Gezeichnetes Kapital	6.657.580,00 €
Kapitalrücklage	5.551.061,30 €
	12.208.641,30 €
Beteiligung Stadt Alfeld	0,18%
Bilanzbetrag	21.638,79 €

### 3.4 Ausleihungen

Stand am 31.12.2017	Zugänge	Umbuchungen/ Auflösungen	Abschreibungen	Abgänge	Stand am 31.12.2018
4.224.176,73				-142.635,81	4.081.540,92

Unter dieser Position werden langfristige Finanz- und Kapitalforderungen, u.a. auch Ausleihungen an Unternehmen, mit denen ein Beteiligungsverhältnis besteht, bilanziert. Unter Ausleihungen werden dabei Forderungen verstanden, welche gegen Hingabe von Kapital erworben wurden.

Die Stadt Alfeld (Leine) und der Landkreis Hildesheim als Gesellschafter haben 2011 die bestehenden Kredite der Krankenhaus Alfeld GmbH zu gleichen Teilen übernommen, einschließlich der fällig werdenden Vorfälligkeitsentschädigungen. Der Sachverhalt und die Hintergründe zur Umstrukturierung des Kreditportfolios der Krankenhaus Alfeld GmbH sind im Vorbericht zum I. Nachtragshaushaltsplan der Stadt Alfeld (Leine) für das Haushaltsjahr 2010 umfänglich dargestellt. Der Schuldendienst wird durch die Gesellschaft gedeckt. In dieser Höhe erfolgt auch die Abschreibung.

### 3.6 Öffentlich-rechtliche Forderungen

### 3.7 Forderungen aus Transferleistungen

### 3.8 Sonstige privatrechtliche Forderungen

Öffentlich-rechtliche Forderungen resultieren auf der Grundlage von Gesetzen, Rechtsverordnungen oder Satzungen aus der Festsetzung von Gebühren (Verwaltungs- und Benutzungsgebühren), Beiträgen, Steuern und steuerähnlichen Abgaben. Sie werden unter dieser Bilanzposition ausgewiesen, soweit sie zum Bilanzstichtag noch nicht beglichen wurden.

Im Rahmen der Erstellung der Jahresabschlüsse sind die Forderungen auf ihre Werthaltigkeit zu untersuchen und gegebenenfalls anzupassen bzw. abzuschreiben.

Eine Abschreibung von Forderungen erfolgt durch eine Wertberichtigung, wenn Tatsachen vorliegen, welche die Werthaltigkeit beeinflussen. Als uneinbringlich wurden Forderungen in Höhe von 85.339,80 EUR bewertet. In Fällen in denen keine einzelnen Sachverhalte zur Wertberichtigung vorlagen, wurde eine auf Erfahrungswerten basierende pauschale Wertberichtigung in Höhe von 536.472,80 EUR vorgenommen. Insgesamt erhöhen sich die Forderungen gegenüber dem Vorjahr um 215.520,44 EUR.

Position	Stand 31.12.2017	Stand 31.12.2018	+/-
3.6 Öffentlich-rechtl. Ford.	1.302.178,30 €	1.510.117,48 €	207.939,18 €
3.7 Ford. a. Transferleistungen	0,00 €	0,00 €	0,00 €
3.8 sonst. privatrechtl. Ford.	120.696,68 €	128.277,94 €	7.581,26
	<b>1.422.874,98 €</b>	<b>1.638.395,42 €</b>	<b>215.520,44 €</b>

### 3.9 Sonstige Vermögensgegenstände

Unter dieser Position ist der Bestand der bei der Niedersächsischen Versorgungskasse (NVK) geführten Versorgungsrücklage bilanziert. Der Wert beträgt gem. Berechnung der Niedersächsischen Versorgungskasse zum 31.12.2018 350.234,41 EUR.

Sachkonto-Nr.	Name	Betrag
166110	Bestand Versorgungsrücklage f. aktive Beamte	143.316,07 €
166120	Bestand Versorgungsrücklage f. Beamte (Vers.empf.)	206.918,34 €
166200	Debitorische Kreditoren	0,00 €

### 4. Liquide Mittel

**1.262.674,74 EUR**  
(2.494.100,79 EUR)

Der Bestand an liquiden Mitteln setzt sich zum 31.12.2018 wie folgt zusammen:

	31.12.2017	31.12.2018
Sichteinlagen bei Banken u. Kreditinstituten	4.102.402,97 €	1.259.370,50 €
Tagesgelder	299.554,15 €	993,43 €
Barkassenbestand	2.310,81 €	2.310,81 €

### 5. Aktive Rechnungsabgrenzung

**17.363,88 EUR**  
(75.377,56 EUR)

Unter dieser Bilanzposition werden bereits vor dem Bilanzstichtag geleistete Auszahlungen, die jedoch erst nach dem Bilanzstichtag als Aufwendungen ergebniswirksam werden, aktiviert.

Zum 31.12.2018 werden die folgenden geleisteten Vorauszahlungen ausgewiesen:

Beschreibung	Betrag
Beihilfeumlage Januar 2019	15.564,00 €
Sonstiges (Wartung, Miete, Abonnements, Vorausleistungen)	1.799,88 €
	<b>17.363,88 €</b>

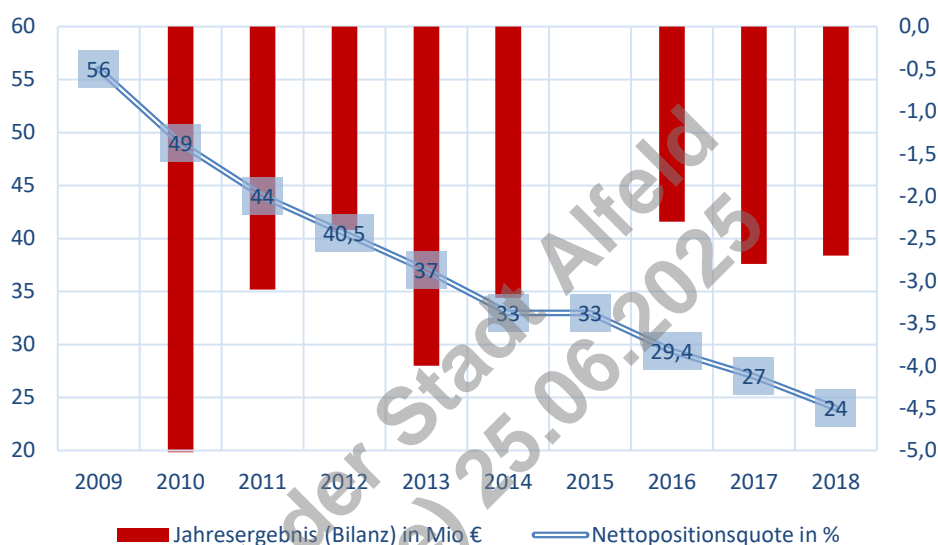
## 5.4.2 Passiva

**131.119.148,21 EUR**  
(130.666.769,98 EUR)

### 1. Nettoposition

**31.471.206,17 EUR**  
(35.303.169,98 EUR)

Die Nettoposition entspricht vom Grundsatz her der Position des Eigenkapitals in der Handelsbilanz und wird als Differenz zwischen der Aktivseite (Vermögen) und den sonstigen Passiva-Positionen (Schulden, Rückstellungen, passive Rechnungsabgrenzung) errechnet. Inhaltlich setzt sich die Nettoposition nach § 55 Abs. 3 KomHKVO aus dem Basis-Reinvermögen, den Rücklagen, dem Jahresergebnis und den Sonderposten zusammen.



#### 1.1 Basis-Reinvermögen

Das Basis-Reinvermögen wird untergliedert in

1.1.1 Reinvermögen und	43.473.794,85 EUR
1.1.2 Sollfehlbetrag aus kameralem Abschluss	-2.171.592,47 EUR

Das Reinvermögen ergibt sich aus dem in der Eröffnungsbilanz festgestellten Saldo der Vermögens- und Schuldenwerte sowie der Sonderposten.

Das Basis-Reinvermögen hat sich durch die in der Vergangenheit aufgelaufenen kameralen Sollfehlbeträge vermindert. Diese sind zukünftig vordringlich auszugleichen, d.h. durch Überschüsse zu erwirtschaften. Da eine Verrechnung des Sollfehlbetrags mit dem Reinvermögen nicht vorgenommen werden darf, ist das Reinvermögen um den Sollfehlbetrag erhöht worden.

Der in der Eröffnungsbilanz zum 01.01.2010 bilanzierte Sollfehlbetrag in Höhe von -2.171.592,47 EUR konnte auch im Jahr 2018 durch das insgesamt negative Jahresergebnis nicht reduziert werden.

Das Basis-Reinvermögen beträgt zum 31.12.2018 unverändert **41.302.202,38 EUR**.

### 1.3 Jahresergebnis

Die Nettosition wird mit einem Fehlbetrag in Höhe von 2.735.458,10 EUR belastet. Hierin enthalten ist eine Reduzierung des Sonderpostens für den Gebührenaussgleich i.H.v. 335.169,78 EUR.

Fehlbeträge aus Vorjahren werden i.H.v. 22.917.592,78 EUR ausgewiesen. Insgesamt wird ein fortgeschriebenes negatives Jahresergebnis i.H.v. 25.653.050,88 EUR bilanziert.

### 1.4 Sonderposten

Sonderposten sind vor allem von Dritten gezahlte Zuwendungen, deren Verwendung festgelegt ist (z.B. Investitionszuweisungen vom Land an die Kommune). Sonderposten können z.B. aber auch für Beiträge oder für den Gebührenaussgleich gebildet werden.

Ihre planmäßige ertragswirksame Auflösung erfolgt über die Restnutzungsdauer des dazugehörigen Vermögensgegenstandes und führt auch insgesamt zu ihrer Verringerung im vorliegenden Jahresabschluss.

#### 1.4.1 Zuwendungen u. Umlagen für Vermögensgegenstände

Stand am 31.12.2017	Zugänge	Umbuchungen	Auflösungen	Abgänge	Stand am 31.12.2018
10.092.292,81	925.842,89€		889.983,47€	19.486,95	10.108.665,28

Im Jahr 2018 hat die Stadt Alfeld (Leine) insbesondere Investitionszuweisungen für den Neubau des ZOB sowie von den einleitenden Gemeinden für die Sanierung und den Umbau der Kläranlage in Wettensen (Studie 2020) bekommen.

#### 1.4.2 Beiträge und ähnliche Entgelte

Stand am 31.12.2017	Zugänge	Umbuchungen	Auflösungen	Abgänge	Stand am 31.12.2018
3.258.811,36	3.203,81€	0,00	303.797,34€		2.951.810,21

#### 1.4.3 Gebührenaussgleich

Stand 31.12.2017	Zugänge	Abgänge	Stand 31.12.2018
430.694,49		335.169,78	95.524,71

Gem. § 54 Abs. 4 Ziff.1.4.3 GemHKVO ist auf der Passivseite der Bilanz ein Gebührenausschlag auszuweisen, falls in dem abzuschließenden Haushaltsjahr ein Gebührenüberschuss bei den gebührenrechnenden Einrichtungen erwirtschaftet worden ist.

Im Jahresabschluss 2018 wird ein Gebührenüberschuss in Höhe von 95.524,71 EUR ausgewiesen (Überschuss aus der Nachkalkulation 2017). Da bei den Gebührenbedarfsberechnungen der Stadt Alfeld (Leine) die Ergebnisse der Nachkalkulationen immer zu 100 % berücksichtigt werden, bildet der jeweils errechnete Überschuss bzw. die Unterdeckung das fortgeschriebene Ergebnis der Einrichtung.

#### 1.4.5 Erhaltene Anzahlungen auf Sonderposten

Stand 31.12.2017	Zugänge	Abgänge	Stand 31.12.2018
1.295.492,50	43.738,36	477.182,79	862.048,07

Zugänge enthalten Zuwendungen für den Umbau von Bushaltestellen. Der Abgang betrifft die bereits in 2017 anteilige Zuwendung für den ZOB.

## 2. Schulden

**81.273.746,82 EUR**  
(77.543.284,40 EUR)

### 2.1 Geldschulden

Zum Bilanzstichtag sind die lang- und kurzfristigen Kreditverbindlichkeiten anzugeben:

#### Kreditverbindlichkeiten für Investitionen

**58.796.989,56 EUR**  
(56.126.904,27 EUR)

#### Liquiditätskredite

**21.000.000,00 EUR**  
(20.000.000,00 EUR)

2018 wurden neue Investitionskredite i.H.v. 5,0 Mio EUR aufgenommen.

An Tilgungsleistungen für Investitionskredite wurden in 2018 insgesamt 2.329.914,71 EUR erbracht.

## Weitere Verbindlichkeiten

Die weiteren Verbindlichkeiten setzen sich wie folgt zusammen:

Position	Stand 31.12.2017	Stand 31.12.2018	+/-
2.3 Verbindlichk. a. Lief.u. Leist.	744.354,00	873.837,48	129.483,48
2.4 Transferverbindlichkeiten	63.099,19	5.331,11	-57.768,08
2.5 Sonstige Verbindlichkeiten	608.926,94	597.588,67	-11.338,27
	<b>1.416.380,13</b>	<b>1.476.757,26</b>	<b>60.377,13</b>

### 3. Rückstellungen

**18.333.944,64 EUR**

(17.778.943,30 EUR)

#### 3.1 Pensionsrückstellungen und ähnliche Verpflichtungen

Durch die Bildung von Pensionsrückstellungen und ähnliche Verpflichtungen werden die während der aktiven Beschäftigungszeit erworbenen Ansprüche periodengerecht abgebildet. Dazu gehören die Ansprüche aus bestehenden Pensionen sowie sämtliche Pensionsanwartschaften und andere fortgeltende Ansprüche von Personen nach dem Ausscheiden aus dem aktiven Dienst. Diese Ansprüche bestehen unabhängig von der Zwischenschaltung der Niedersächsischen Versorgungskasse unmittelbar gegen die Stadt Alfeld (Leine):

- Pensionsrückstellungen 14.434.363,00 EUR
- Beihilferückstellungen 2.194.023,17 EUR

#### 3.2 Rückstellungen für Altersteilzeit und ähnliche Maßnahmen

Diese weiteren Personalarückstellungen dienen der periodengerechten Abbildung von erworbenen Ansprüchen bzw. zukünftigen Verpflichtungen:

- Rückstellungen für nicht in Anspruch genommenen Urlaub 274.992,00 EUR
- Rückstellungen für geleistete Überstunden 208.013,00 EUR

#### 3.3-3.8 Weitere Rückstellungen

Rückstellungsart	Stand 31.12.2018
3.3 Rückstellungen für unterlassene Instandhaltung	138.450,88 €
3.6 Rückst. i. R. d. Finanzausgl. u. v. Steuerschuld v.	553.223,00 €
3.7 Rückst. f. dr. Verpfl. a. Bürgs., Gewähr. u. ähnl.	7.956,42 €
3.8 Andere Rückstellungen	522.923,17 €

## Anlagenübersicht 2018

gem. § 56 Abs. 1 KomHKVO

Anlagevermögen	Entwicklung der Anschaffungs- und Herstellungswerte					Entwicklung der Abschreibungen						Buchwerte	
	Stand am 31.12. des Vorjahres -Euro-	Zugänge im Haushaltsjahr -Euro-	Abgänge im Haushaltsjahr -Euro-	Umbuchungen im Haushaltsjahr -Euro-	Stand am 31.12. des HHJahres -Euro-	Stand am 31.12. des Vorjahres -Euro-	Abschreibungen im HHJahr -Euro-	Auflösungen <sup>1</sup> -Euro-	Zuschreibungen im HHJahr -Euro-	Umbuchungen im HHJahr -Euro-	Stand am 31.12. des HHJahres -Euro-	BW am 31.12. des HHJahres -Euro-	BW am 31.12. des Vorjahres -Euro-
<b>1. Immaterielle Vermögensgegenstände</b>	<b>1.486.803,30</b>	<b>6.395,06</b>			<b>1.493.198,36</b>	<b>-617.612,74</b>	<b>-65.846,99</b>				<b>-683.459,73</b>	<b>809.738,63</b>	<b>869.190,56</b>
1.1 Konzessionen													
1.2 Lizenzen	493.392,95	6.395,06			499.788,01	-466.870,01	-8.926,74				-475.796,75	23.991,26	26.522,94
1.3 Ähnliche Rechte													
1.4 Geleistete Investitionszuweisungen und -zuschüsse	865.118,30				865.118,30	-108.528,66	-35.813,21				-144.341,87	720.776,43	756.589,64
1.5 Aktivierter Umstellungsaufwand													
1.6 Sonstiges immaterielles Vermögen	128.292,05				128.292,05	-42.214,07	-21.107,04				-63.321,11	64.970,94	86.077,98
<b>2. Sachvermögen (ohne Vorräte und geringwertige Vermögensgegenstände)</b>	<b>149.117.609,34</b>	<b>5.024.238,01</b>	<b>-28.263,61</b>		<b>154.113.583,74</b>	<b>-28.281.670,91</b>	<b>-3.311.195,05</b>	<b>16.843,64</b>			<b>-31.576.022,32</b>	<b>122.537.561,42</b>	<b>120.835.938,43</b>
2.1 Unbebaute Grundstücke und grundstücksgleiche Rechte	21.828.481,91	-9.353,02	-1.189,02		21.817.939,87	-639,69	-183,57				-823,26	21.817.116,61	21.827.842,22
2.2 Bebaute Grundstücke und grundstücksgleiche Rechte	33.110.875,95	189.961,32		929.011,04	34.229.848,31	-5.416.244,78	-850.303,11				-6.266.547,89	27.963.300,42	27.694.631,17
2.3 Infrastrukturvermögen	79.304.561,43	761.992,22	-10.230,95	1.456.101,22	81.512.423,92	-19.196.415,56	-1.950.302,77				-21.146.718,33	60.365.705,59	60.108.145,87
2.4 Bauten auf fremden Grundstücken	114.106,25				114.106,25	-42.261,57	-6.339,24				-48.600,81	65.505,44	71.844,68
2.5 Kunstgegenstände, Kulturdenkmäler	2.398,88				2.398,88							2.398,88	2.398,88
2.6 Maschinen und technische Anlagen; Fahrzeuge	4.282.151,21	96.602,70	-16.843,64	366.445,22	4.728.355,49	-2.442.435,97	-258.422,18	16.843,64			-2.684.014,51	2.044.340,98	1.839.715,24
2.7 Betriebs- und Geschäftsausstattung	3.106.080,35	211.715,12			3.317.795,47	-1.183.673,34	-245.644,18				-1.429.317,52	1.888.477,95	1.922.407,01
2.9 Geleistete Anzahlungen, Anlagen im Bau	7.368.953,36	3.773.319,67		-2.751.557,48	8.390.715,55							8.390.715,55	7.368.953,36
<b>3. Finanzvermögen (ohne Forderungen)</b>	<b>4.645.815,52</b>		<b>-142.635,81</b>		<b>4.503.179,71</b>							<b>4.503.179,71</b>	<b>4.645.815,52</b>
3.1 Anteile an verbundenen Unternehmen	400.000,00				400.000,00							400.000,00	400.000,00
3.2 Beteiligungen	21.638,79				21.638,79							21.638,79	21.638,79
3.3 Sondervermögen mit Sonderrechnung													
3.4 Ausleihungen	4.224.176,73		-142.635,81		4.081.540,92							4.081.540,92	4.224.176,73
3.5 Wertpapiere													
<b>insgesamt</b>	<b>155.250.228,16</b>	<b>5.030.633,07</b>	<b>-170.899,42</b>		<b>160.109.961,81</b>	<b>-28.899.283,65</b>	<b>-3.377.042,04</b>	<b>16.843,64</b>			<b>-32.259.482,05</b>	<b>127.850.479,76</b>	<b>126.350.944,51</b>

<sup>1</sup> Kumulierte Abschreibungen für Abgänge

## 6.2 Schuldenübersicht 31.12.2018

Art der Schulden <sup>1)</sup>	Gesamt- betrag am 31.12. des Haushaltsjahres	davon mit einer Restlaufzeit von			Gesamt- betrag am 31.12. des Vorjahres	Mehr (+) / weniger (-)
		bis zu 1 Jahr	über 1 bis 5 Jahre	mehr als 5 Jahre		
1	2	3	4	5	6	7
1. Geldschulden	79.796.989,56	21.051.951,99	545.096,76	58.199.940,81	76.126.904,27	3.670.085,29
1.1 Anleihen	0,00	0,00	0,00	0,00	0,00	0,00
1.2 Verbindlichkeiten aus Krediten für Investitionen	58.796.989,56	51.951,99	545.096,76	58.199.940,81	56.126.904,27	2.670.085,29
1.3 Liquiditätskredite	21.000.000,00	21.000.000,00	0,00	0,00	20.000.000,00	1.000.000,00
1.4 sonstige Geldschulden	0,00	0,00	0,00	0,00	0,00	0,00
2. Verbindlichkeiten aus kreditähnlichen Rechtsgeschäften	0,00	0,00	0,00	0,00	0,00	0,00
3. Verbindlichkeiten aus Lieferungen und Leistungen	873.837,48 €	873.837,48	0,00	0,00	744.354,00	129.483,48
4. Transferverbindlichkeiten	5.331,11 €	5.331,11	0,00	0,00	63.099,19	-57.768,08
5. sonstige Verbindlichkeiten	597.588,67 €	597.588,67	0,00	0,00	608.926,94	-11.338,27
<b>Schulden insgesamt</b>	<b>81.273.746,82</b>	<b>22.528.709,25</b>	<b>545.096,76</b>	<b>58.199.940,81</b>	<b>77.543.284,40</b>	<b>3.730.462,42</b>

<sup>1)</sup> Gliederung richtet sich nach der Bilanz

## 6.4 Forderungsübersicht 31.12.2018

In der Forderungsübersicht werden die Forderungen der Gemeinde dargestellt. Es wird jeweils der Gesamtbetrag am Abschlusstag unter Angabe der Restlaufzeit, gegliedert in Betragsangaben für Forderungen mit Restlaufzeiten bis zu einem Jahr, von über einem bis fünf Jahren und von mehr als fünf Jahren sowie der Gesamtbetrag am vorherigen Abschlusstag angegeben. Die Gliederung der Forderungsübersicht richtet sich nach der Bilanz.

Art der Forderungen <sup>1)</sup>	Gesamt- betrag am 31.12. des Haushalts- jahres	davon mit einer Restlaufzeit von			Gesamt- betrag am 31.12. des Vorjahres	Mehr (+) / weniger (-)
		bis zu 1 Jahr	über 1 bis 5 Jahre	mehr als 5 Jahre		
1	2	3	4	5	6	7
<b>1. Öffentlich-rechtliche Forderungen</b>	1.510.117,48	1.479.928,00	16.079,96	5.945,58	1.302.178,30	+207.939,18
<b>2. Forderungen aus Transferleistungen</b>	0,00	0,00	0,00	0,00	0,00	+0,00
<b>3. Sonstige privatrechtliche Forderungen</b>	128.277,94	128.277,94	0,00	0,00	120.696,68	+7.581,26
<b>Summe aller Forderungen</b>	1.638.395,42	1.608.205,94	16.079,96	5.945,58	1.422.874,98	+215.520,44

<sup>1)</sup> Gliederung richtet sich nach der Bilanz

Rat der Stadt Arfeld  
(Leine) 25.06.2025

## 6.5 Übersicht der Übertragung von Haushaltsermächtigungen

### Ergebnishaushalt

#### Übertragung von Haushaltsresten von 2018 nach 2019

Amt	Budget	Sachkonto	Maßnahme	übertragender Haushaltsrest	Begründung
65	101	421110	Unterhaltung der baulichen Anlagen	128.200,00 €	Brandschutz Marktplatz 11/12; Maßnahme verschiebt sich
32	16	431801	Zuschüsse an Ortsfeuerwehren	3.000,00 €	Reinigungszuschuss Feuerwehrvereine
61	62	449101	Einrichtung/Ausstattung Mobiz	2.282,09 €	Weiterführung Betrieb Mobiz; zweck. Mittel
61	62	449102	Personalaufwand Mobiz	60.200,00 €	Weiterführung Betrieb Mobiz; zweck. Mittel
61	62	449103	Sonstiger Aufwand Mobiz	39.690,40 €	Weiterführung Betrieb Mobiz; zweck. Mittel
61	62	449104	Öffentlichkeitsarbeit Mobiz	8.452,53 €	Weiterführung Betrieb Mobiz; zweck. Mittel
<b>Summe</b>				<b>241.825,02 €</b>	

### Finanzhaushalt

#### Übertragung von Haushaltsresten von 2018 nach 2019

Amt	Budget	Inv.-Nr.	Maßnahme	übertragender Haushaltsrest	Begründung
10	6	I111100001	Sonst. Betriebs- u. Geschäftsausstattung Inneres	5.000,00 €	Abrechnung beauftragter Leistungen im 1. Q 2019
10	6	I111101701	Modernisierung des Telekommunikationssystems	37.500,00 €	Umsetzung erfolgt in 2019
10	6	I111101801	Mobiliar Bürgeramt	40.000,00 €	Umsetzung erfolgt im 1.Quartal 2019
<b>ZW-Σ dezernatsfrei</b>				<b>82.500,00 €</b>	

I 32	16	I126010001	Sonst. Betriebs- u. Geschäftsausstattung Feuerwehr	16.800,00 €	Lieferung Rettungsboot in 2019; Schulungstische
I 32	16	I126011601	Löschgruppenfahrzeug LF20 FF Führste	900,00 €	Restbeladung wird Anfang 2019 beschafft
I 32	16	I126011703	Umrüstung Abgassanlagen FF-Gebäude	47.500,00 €	vollständige Umrüstung erfolgt 2019
I 32	16	I126011704	Notstromaggregat Feuerwehrhaus Alfeld	22.000,00 €	Maßnahme wird in 2019 umgesetzt
I 32	16	I126011804	Inventar Neubau Feuerwehrhaus Imsen/Wispenstein	9.200,00 €	Maßnahme wird in 2019 beendet
I 32	16	I126011907	Hochwasserschutzausstattung II	210.000,00 €	Maßnahme wird in 2019 umgesetzt
I 32	19	I365010001	Sonst. Betriebs- u. Geschäftsausstattung Kitas	4.000,00 €	Spielgerät KITA Stadtmäuse im 1. Q 2019
I 32	19	I365011801	Investitionszuschuss Umbau Kita Eimser Weg	324.000,00 €	Umsetzung der Maßnahme verzögert sich
I 52.1	31	I424020001	Sonst. Betriebs- u. Geschäftsausstattung 7BB	12.400,00 €	Maßnahme noch nicht abgeschlossen
I 52.2	7BB TB	I424020002	Optimierungsmaßnahmen techn. Betriebsführung 7BB	74.200,00 €	Maßnahme noch nicht abgeschlossen
I 52.2	7BB TB	I424021703	Grundwasserabsenkung Außenanlagen 7BB	195.100,00 €	Maßnahme noch nicht abgeschlossen
I 32	40	I111250001	Erwerb und Veräußerung von Immobilien	380.000,00 €	Grundstückankauf ist in 2019 geplant
<b>ZW-Σ Dezernat I</b>				<b>1.296.100,00 €</b>	

II	33	I571011601	Investitionszuschuss NPS Welterbe Fagus-Werk	544.700,00 €	Abrechnung erfolgt im 1. Quartal 2019
II 20	34	I111201801	Enterprise Content Management-System	30.000,00 €	Umsetzung der Maßnahme erfolgt in 2019
II 20	35	I111140001	Sonst. Betriebs- u. Geschäftsausstattung EDV	5.000,00 €	Abrechnung beauftragter Leistungen im 1. Q 2019
<b>ZW-Σ Dezernat II</b>				<b>579.700,00 €</b>	

III 61	46	I554010001	Ausgleichsmaßnahmen (zweckgebunden)	6.100,00 €	Maßnahme noch nicht abgeschlossen
III 61	46	I511041201	Dorferneuerung "Süddörfer"	12.000,00 €	Planungskosten Areal GS Führste
III 61	60	I547011901	Barrierefreie Bushaltestellen	20.300,00 €	Maßnahme noch nicht abgeschlossen
III 65	102	I111101601	Sanierung Fenster Bürogebäude Marktplatz 12	138.500,00 €	Maßnahme wird aktuell umgesetzt
III 65	102	I111101602	Sanierung Fassade Bürogebäude Marktplatz 11	30.000,00 €	Maßnahme wird aktuell umgesetzt
III 65	102	I111251304	Neubau DGH Imsen/Wispenstein	29.100,00 €	Maßnahme wird aktuell umgesetzt
III 65	102	I111251801	Sanierung und Umbau Bahnhofsgelände	998.300,00 €	Maßnahme noch nicht abgeschlossen
III 65	102	I111510001	Neubau von Zaunanlagen	7.100,00 €	Maßnahme noch nicht abgeschlossen
III 65	102	I126011702	Neubau Feuerwehrhaus Limmer	91.200,00 €	Maßnahme in Planung
III 65	102	I126011805	Neubau Feuerwehrhaus Eimsen	50.000,00 €	Maßnahme in Planung
III 65	102	I211011305	Modernisierung Dohner Schule	200.000,00 €	Maßnahme in Planung
III 65	102	I211011701	Bau einer Doppelgarage (Bürgerschule)	15.000,00 €	Maßnahme in Planung
III 65	102	I365011204	Sanierung Kita Schlesische Straße	15.000,00 €	Maßnahme noch nicht abgeschlossen
III 65	102	I573031801	Neubau Carport für Nutzfahrzeuge	70.000,00 €	Maßnahme in Planung
III 66	49	GVFG0001	GVFG Projekt Busbahnhof und Bahnhofsvorplatz	23.200,00 €	Maßnahme ist noch nicht schlussgerechnet
III 66	49	I541010001	Bürgersteige	39.000,00 €	Rechnungen stehen noch aus
III 66	49	I541011311	Schleibringbrücke BW 32	50.000,00 €	in 2019 vorbereitende Untersuchungen
III 66	49	I541011606	Verkehrssleitsystem K408	6.000,00 €	Maßnahme noch nicht abgeschlossen
III 66	49	I541011607	Ausbau Winzenburger Str./Am Hörsumer Tor	60.000,00 €	Maßnahme noch nicht abgeschlossen
III 66	49	I541011702	Ausbau Heinzestraße Teil 1	67.000,00 €	Maßnahme noch nicht abgeschlossen
III 66	49	I541011715	Ertüchtigung Teilabschnitt "Kirchtor"	80.000,00 €	Maßnahme noch nicht abgeschlossen
III 66	49	I541011716	Sanierung Kalandstraße	100.000,00 €	Maßnahme noch nicht abgeschlossen
III 66	49	I541011717	Sanierung Holzer Straße	46.000,00 €	Maßnahme noch nicht abgeschlossen
III 66	49	I541011801	Ausbau Heinzestraße Teil 2	110.000,00 €	Maßnahme noch nicht abgeschlossen
III 66	49	I541011807	Straßenausbau "In der Godenau" (Parallelweg)	206.000,00 €	Maßnahme noch nicht abgeschlossen
III 66	49	I541011808	Alfelder/Wispenstein Straße Planung Nebenflächen	40.000,00 €	Maßnahme in Planung
III 66	49	I541011809	Führster Straße Planung Nebenflächen	20.000,00 €	Maßnahme in Planung
III 66	49	I545020001	Erweit. u. Ern.d.Straßenbeleuchtung OT	30.000,00 €	Maßnahme noch nicht abgeschlossen
III 66	49	I545020003	Neubau der Straßenbeleuchtung Kernstadt	70.000,00 €	Maßnahme noch nicht schlussgerechnet
III 67	53	I366010001	Beschaffung von Spielgeräten	4.000,00 €	Maßnahme noch nicht abgeschlossen
III 67	54	I545010001	Sonst. Betriebs- u. Geschäftsausstattung Straßenr.	5.000,00 €	restl. Ausstattung "Innenstadthausmeister"
III 67	61	I551011801	Förderprogramm "Biologische Vielfalt"	91.700,00 €	Konzept eingereicht, Entsch. Förderung 2.Q 2019
III 67	61	I573031802	Ersatzbeschaffung Großflächenmäher	89.100,00 €	Ausschr.vorbereit.,Lieferung ~2.Quartal 2019
III 68.1	61	I538110002	Einlaufbauwerke	2.800,00 €	Maßnahmen noch nicht abgeschlossen/abgerechnet
III 68.1	61	I538111601	Ausbau des ZOB	113.000,00 €	Maßnahme noch nicht abgeschlossen
III 68.1	61	I538111602	RRB Heinzestraße/Kanalbau Heinzestraße Teil 1	76.000,00 €	Maßnahme noch nicht abgeschlossen
III 68.1	61	I538111702	MW-Trennung Heinzestraße Teil 2	100.000,00 €	Maßnahme noch nicht abgeschlossen
III 68.1	61	I538111705	Ertüchtigung "Am Eiberg" (Kanal)	15.000,00 €	Maßnahme noch nicht abgeschlossen
III 68.1	61	I538111807	Fremdwasserbekämpfung Hörsum/Sindelberg	39.000,00 €	Maßnahme noch nicht abgeschlossen
III 68.1	61	I538111808	Umgestaltung Kreisverkehrsplatz Bahnhofstraße	30.000,00 €	Maßnahme in Planung
III 68.1	61	I538111809	Kanalbau "In der Godenau" (Parallelweg)	63.500,00 €	Maßnahme noch nicht abgeschlossen
III 68.1	61	I552011801	Planungskosten Hochwasserschutz Stadtgebiet	53.900,00 €	Maßnahme noch nicht abgeschlossen (Leinerverband)
III 68.2	58	I538011303	Erneuerung PW Dehnsen	19.300,00 €	Maßnahme noch nicht abgeschlossen
III 68.2	58	I538011403	Studie 2020 - Bauphase II - Neubau Biologie	21.400,00 €	Maßnahme noch nicht abgeschlossen
III 68.2	58	I538011701	Studie 2020 - Bauphase III -	500.000,00 €	Umsetzung der Maßnahme in 2019
III 68.2	58	I538011702	Erneuerung Trinkwasserleitung Wettensen-KA	140.000,00 €	Umsetzung der Maßnahme in 2019
III 68.2	58	I538011802	Ersatzbeschaffung Fahrzeug Stadtentwässerung	30.000,00 €	Rechnung wird Anfang 2019 erwartet
<b>ZW-Σ Dezernat III</b>				<b>4.023.500,00 €</b>	
<b>Gesamt-Σ</b>				<b>5.981.800,00 €</b>	

## **7. Rechenschaftsbericht zum Jahresabschluss 2018 (§ 57 KomHKVO)**

### **7.1 Vorbericht und Erläuterungen**

Nach § 128 Abs. 3 Nr. 1 NKomVG i. V. m. § 57 KomHKVO haben die Kommunen dem Anhang einen Rechenschaftsbericht beizufügen. Der Rechenschaftsbericht soll den Verlauf der Haushaltswirtschaft und die finanzwirtschaftliche Lage der Gemeinde darstellen sowie eine Bewertung des Jahresabschlusses vornehmen. Außerdem sind Vorgänge von besonderer Bedeutung sowie mögliche finanzwirtschaftliche Risiken der zukünftigen Haushaltsführung darzustellen.

Seit der Reform 1974 bis zum 31.12.2009 hat die Stadt Alfeld (Leine) ihre Jahresabschlüsse auf Basis der Kameralistik mit einer Trennung in Verwaltungs- und Vermögenshaushalt aufgestellt. Dabei konzentrierte sich der Rechnungsstoff rein auf die Zahlungsflüsse des jeweiligen Jahres. Vermögensbestände, Risiken, Verbindlichkeiten und verursachungsgerechte zeitliche Zuordnungen spielten bis dahin systembedingt keine oder nur eine untergeordnete Rolle.

Die Stadt Alfeld (Leine) legt hiermit den doppischen Jahresabschluss 2018 vor. Grundlage für das bei der Stadt Alfeld (Leine) ab dem 01.01.2010 veränderte Buchungsgeschäft und damit auch für den Jahresabschluss sind letztendlich zwar auch die Ein- und Auszahlungen, jedoch nicht nur die des abzuschließenden Jahres, sondern auch die aus der Vergangenheit, insofern sie Vermögen oder Schulden gebildet haben und deswegen noch nachwirken, oder auch solche, die zwar schon jetzt verursacht wurden, aber erst in der Zukunft noch gezahlt werden müssen und umgekehrt.

Eine Aussage über den Stand des Vermögens und der Schulden der Stadt Alfeld (Leine) wird durch die Bilanz als wichtigste Abschlusskomponente des NKR getroffen. Die Bilanz ist stichtagsbezogen und spiegelt jeweils die Situation zum 31.12. eines Jahres wieder. Die beiden weiteren Rechnungskomponenten Finanzrechnung und Ergebnisrechnung sind genaugenommen nur Nebenrechnungen zur Bilanz. Die Finanzrechnung stellt detailliert die Veränderung der in der Bilanz ausgewiesenen Liquidität innerhalb des Abschlussjahres dar, die Ergebnisrechnung erfüllt denselben Zweck für die Mehrung oder Minderung des städtischen Eigenkapitals. In der Ergebnisrechnung geht es u.a. um die zeitlich verursachungsgerecht dargestellten Ein- und Auszahlungen, die dort Erträge und Aufwendungen genannt werden aber auch um zahlungsunwirksame Vorgänge (Abschreibungen, Sonderposten, Rückstellungen).

Ausgangspunkt für die vorliegende Schlussbilanz 2018 ist der Jahresabschluss 2017.

Dieser wurde in 2018 im lfd. Buchungsgeschäft und anhand der Abschlussbuchungen des Jahresabschlusses 2018 fortgeschrieben. Eingesetzt wird dafür das bei der Datenzentrale ITEBO gehostete Finanzmanagement/ERP-System newssystem kommunal der INFOMA®.

Die Haushaltssatzung 2018 wurde durch den Rat der Stadt Alfeld (Leine) am 07.03.2018 beschlossen. Die Kommunalaufsichtsbehörde hat die Haushaltssatzung gemäß §§ 119 Abs. 4, 120 Abs. 2 und 122 Abs. 2 des Niedersächsischen Kommunalverfassungsgesetzes (NKomVG) am 13.03.2018 genehmigt.

Die 1. Nachtragssatzung 2018 wurde durch den Rat der Stadt Alfeld (Leine) am 20.12.2018 beschlossen. Die Genehmigung der Nachtragshaushaltssatzung ist durch Genehmigungsfiktion gem. § 176 Abs. 1 S. 2 i.V.m. S.6 NKomVG am 04.04.2019 eingetreten.

Die nachstehenden Ausführungen beziehen sich auf einen bereits mehrere Jahre zurückliegenden Jahresabschluss, daher wird nachstehend nur auf den grundsätzlichen Verlauf der Haushaltswirtschaft und der finanzwirtschaftlichen Lage eingegangen.

## **7.2 Finanzwirtschaftliche Lage der Stadt Alfeld (Leine)**

### **Ergebnisrechnung:**

In der Ergebnisrechnung betragen die ordentlichen Erträge 35.596.897,30 € und die ordentlichen Aufwendungen 38.703.622,20 €, so dass sich ein ordentliches Ergebnis in Höhe von minus 3.106.724,90 € ergab, das damit um 2.332.814,90 € schlechter ausfiel als geplant.

Der Jahresabschluss 2018 ist maßgeblich geprägt von den fehlenden Erträgen aus der Gewerbesteuer. Allein aus diesen Bereichen sind Mindererträge in Höhe von insgesamt ca. 2,1 Mio. € gegenüber den veranschlagten Haushaltsplanansätzen zu verzeichnen. Dies ist hauptsächlich der konjunkturellen Gesamtsituation, insbesondere der wirtschaftlichen Lage der ortsansässigen Betriebe und Unternehmen im Jahr 2018 geschuldet. Die Erträge aus der Gewerbesteuer sind bei der Haushaltsplanung vorsichtig kalkuliert worden. Das Finanzamt bewertet die Gewerbe jedoch oft im Laufe eines Kalenderjahres, so dass die entsprechenden Messbescheide erst zum Jahresende bei der Stadtverwaltung eingehen. Auch war es in 2018 so, dass teils erhebliche Erstattungen an Gewerbebetriebe aufgrund von Betriebsprüfungen vorgenommen werden mussten.

Die Haushaltsansätze für die Zuwendungen und allgemeinen Umlagen wurden u.a. entsprechend der vom Land Niedersachsen herausgegebenen Orientierungsdaten geplant. Die Erträge wurden leicht um ca. 367.000 € überschritten. U.a. lagen die Erträge aus den allgemeinen Zuweisungen vom Land für Aufgaben des Übertragenen Wirkungskreises um ca. 100.000 € höher als geplant und eine Einmalzahlung des Landkreises Hildesheim in Höhe von 35.000 € für den Hochwassereinsatz im Juli 2017 ist in dieser Position enthalten. Auch sind die Zuweisungen für die Kinderbetreuung durch das Land höher ausgefallen als eingeplant.

Bei den öffentlich-rechtlichen Entgelten konnten die Ansätze ebenfalls wie geplant erzielt werden. Der größte Anteil dieser Ertragsart bilden Einnahmen aus kostenrechnenden Einrichtungen. Diese werden auf Grundlage von Gebührenkalkulationen erzielt, evtl. Über- bzw. Unterdeckungen sind in den Folgejahren wieder auszugleichen.

In Summe lagen die Erträge bei den privatrechtlichen Entgelten mit ca. 1.090.000 € um ca. 200.000 € unter den geplanten Ansätzen. Eltern in Niedersachsen müssen seit dem 1. August 2018 keine Gebühren mehr für die Betreuung von Kindergartenkindern bezahlen. Daher wurde der im Haushalt 2018 eingeplante Ansatz nur zu ca. 50 Prozent erreicht.

Die weiteren Ertragspositionen entsprachen den geplanten Ansätzen.

Letztlich sind in 2018 auf der Ertragsseite die niedrigen Gewerbesteuererträge dafür ausschlaggebend, dass die Summe der geplanten ordentlichen Erträge um ca. 2,4 Mio. € unterschritten worden ist.

Die ordentlichen Aufwendungen mit insgesamt 38.703.622,20 € entsprachen in Summe den geplanten Ansätzen.

Die Personalaufwendungen betragen ca. 12,3 Mio. € und entsprachen den Planungen.

Für die Unterhaltung und Bewirtschaftung des beweglichen sowie unbeweglichen städtischen Vermögens wurden in 2018 ca. 6 Mio. € aufgewendet und entsprachen ebenfalls den geplanten Aufwendungen.

Das Ergebnis der Abschreibungen liegt um ca. 667.000 € über dem Ansatz. Die Überschreitung ist im Wesentlichen wieder geprägt durch die im Rahmen der vergangenen Jahresabschlussarbeiten erfassten vermögenswirksamen Sachverhalte, welche Abschreibungen in entsprechender Höhe nach sich ziehen. Diese Sachverhalte waren zum Zeitpunkt der Haushaltsplanung so noch nicht gesichert feststellbar und zu kalkulieren. Dies macht einen Anteil von rd. 445.000 € aus. Des Weiteren wurden im Laufe des Jahres nicht planbare Einzel- und Pauschalwertberichtigungen in Höhe von rd. 222.000 € vorgenommen.

Das außerordentliche Jahresergebnis schließt mit ca. 36.000 € ab. Detailliert sind die außerordentlichen Erträge und Aufwendungen unter 5.1 dargestellt.

Insgesamt ergibt sich in der Gesamtergebnisrechnung ein negatives Jahresergebnis von -3.070.627,88 €. Gegenüber der ursprünglichen Haushaltsplanung verschlechtert sich das Jahresergebnis damit um 2.346.717,88 €.

Der Haushaltsausgleich gem. § 110 Abs. 4 NKomVG soll in jedem Haushaltsjahr in Planung und Rechnung ausgeglichen sein. Er ist ausgeglichen, wenn der Gesamtbetrag der ordentlichen Erträge dem Gesamtbetrag der ordentlichen Aufwendungen und der Gesamtbetrag der außerordentlichen Erträge dem Gesamtbetrag der außerordentlichen Aufwendungen entspricht.

Der Haushalt der Stadt Alfeld (Leine) für das Haushaltsjahr 2018 kann nicht ausgeglichen werden. Eine Verrechnung mit den Rücklagen aus Überschüssen aus Vorjahren ist nicht möglich, weil die fortgeschriebenen Jahresergebnisse bereits zum 31.12.2017 einen negativen Saldo von 22.917.592,78 € ausweisen. Hinzu kommt noch der aus der Kameralistik ausgewiesene Sollfehlbetrag von 2.171.592,47 €. Mit dem Jahresabschluss 2018 erhöht sich in der Bilanz das ausgewiesene negative Jahresergebnis auf insgesamt 25.653.050,88 € zum 31.12.2018.

Die Entwicklung der Fehlbeträge ist weiterhin sehr kritisch zu bewerten. Die Bemühungen der Stadt Alfeld (Leine), die folgenden Haushalte auszugleichen, müssen im Rahmen der Haushaltssicherung weiterhin streng verfolgt werden. Dies wird jedoch auch in den Folgejahren zunehmend schwieriger. Die Stadt Alfeld (Leine) ist das einzige Mittelzentrum im Süden des Landkreises Hildesheim. Sie ist seit Jahren einem sich negativ entwickelnden demographischen Wandel unterworfen. Die gesamte Infrastruktur ist grundsätzlich auf eine Einwohnerzahl

von ca. 25.000 Menschen ausgerichtet. Das Anpassen auf die stetig sinkende Einwohnerzahl ist kurzfristig nicht umzusetzen. Das bedeutet, dass sowohl der Unterhaltungsaufwand aller städtischen Einrichtungen als auch Investitionen weiterhin anfallen werden, um die bestehende Infrastruktur aufrechterhalten zu können.

Sinkende Einwohnerzahlen führen nicht gleichzeitig zu kleiner werdenden Kanal- und Straßennetzen. Sie müssen dennoch unterhalten werden. Auch führt der demographische Wandel nicht automatisch zu einem sinkenden Personalbestand bzw. Personalaufwand der Stadtverwaltung. Die vorzuhaltenden Leistungen müssen dennoch weiterhin in angemessener Qualität vorgehalten werden. Vielmehr ist es heutzutage so, dass Bürgerinnen und Bürger immer mehr an Bürgerservice fordern. Auch die zunehmende Digitalisierung von Leistungen hat noch nicht zu signifikanten Einsparungen beim Personalaufwand führen können.

## **Finanzrechnung**

Die **Finanzrechnung** gliedert sich in

- die Ein- und Auszahlungen aus **laufender Verwaltungstätigkeit**,
- die Ein- und Auszahlungen für bzw. aus **Investitionstätigkeit** sowie
- die Ein- und Auszahlungen aus **Finanzierungstätigkeit**.

In der Finanzrechnung 2018 ergibt sich aus dem Saldo der laufenden Verwaltungstätigkeit ein negatives Ergebnis in Höhe von 610.354,75 €. Die Differenz zum Ergebnishaushalt ist darauf zurückzuführen, dass bestimmte Erträge des Ergebnishaushaltes (Erträge aus der Auflösung von Sonderposten) und bestimmte Aufwendungen des Ergebnishaushaltes (Abschreibungen und Zuführungen zu den Rückstellungen) nicht zahlungswirksam sind.

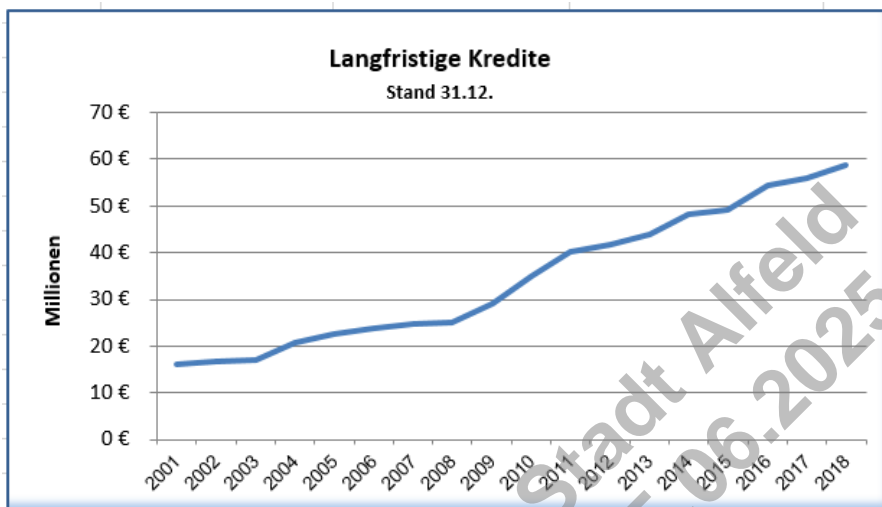
Auszahlungen für Investitionstätigkeit wurden in Höhe von 4.923.318,22 € getätigt. Die Einzahlungen aus Investitionstätigkeit beliefen sich auf 685.683,76 €, sodass sich aus der Investitionstätigkeit ein Finanzierungsbedarf (Saldo) in Höhe von 4.237.634,46 € ergab. Ausführliche Erläuterungen über die Art der Investitionen sind den Erläuterungen zur Bilanz (Pos. 5.4) zu entnehmen.

Die Finanzierungstätigkeit umfasst die Einzahlungen aus der Aufnahme von Krediten für Investitionen und die Tilgung von in der Vergangenheit aufgenommenen Krediten für die Investitionstätigkeit. In 2018 wurden zwei Investitionskredite in Höhe von insgesamt 5.000.000,- € aufgenommen. Die Auszahlungen für die ordentliche Tilgung belaufen sich für die Investitionskredite in 2018 auf 2.329.914,64 €. Aus der Finanzierungstätigkeit ergibt sich somit ein Saldo in Höhe von 2.670.085,36 €. Der Stand der Liquiditätskredite zum 31.12.2018 betrug 21.000.000 € (2017 = 20.000.000 €). Nach wie vor ist die Aufnahme solcher „Kassenkredite“ unumgänglich, um die Liquidität der Stadtkasse sicherzustellen und die laufenden Zahlungsverpflichtungen erfüllen zu können.

### 7.3 Geldschulden und Bestand an Zahlungsmitteln

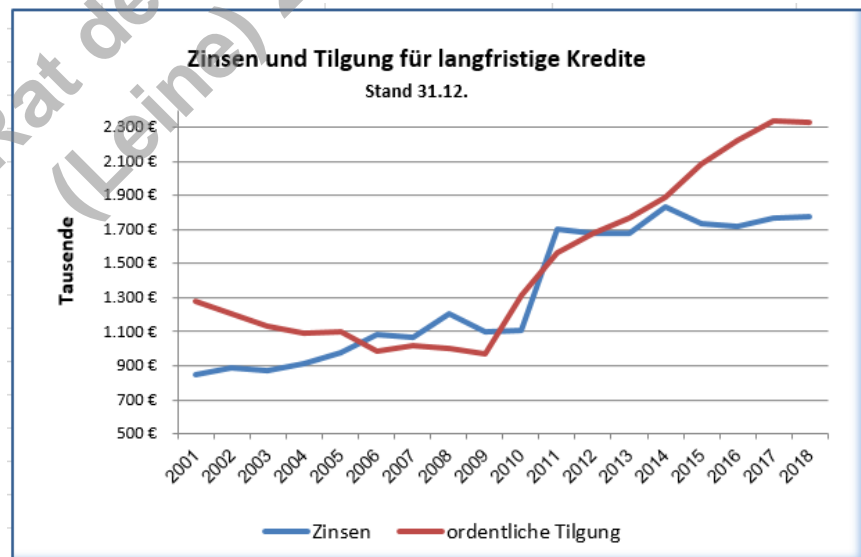
Die Verbindlichkeiten des Haushaltes aus in der Vergangenheit aufgenommenen Krediten für Investitionen beliefen sich zum 01.01.2018 auf **56.126.904,27 €**. Da im Haushaltsjahr 2018 Kredite in Höhe von **5.000.000,- €** aufgenommen wurde, aber ordentliche Tilgungen in Höhe von **2.329.914,64 €** getätigt wurden, beträgt der Bestand der Verbindlichkeiten aus Krediten für Investitionen zum 31.12.2018 **58.796.989,56 €** (einschließlich der gebührengedeckten Bereiche).

Die nachfolgenden Grafiken zeigen die Entwicklung der Verbindlichkeiten aus Krediten für Investitionen und die geleisteten Zins- und Tilgungsleistungen:



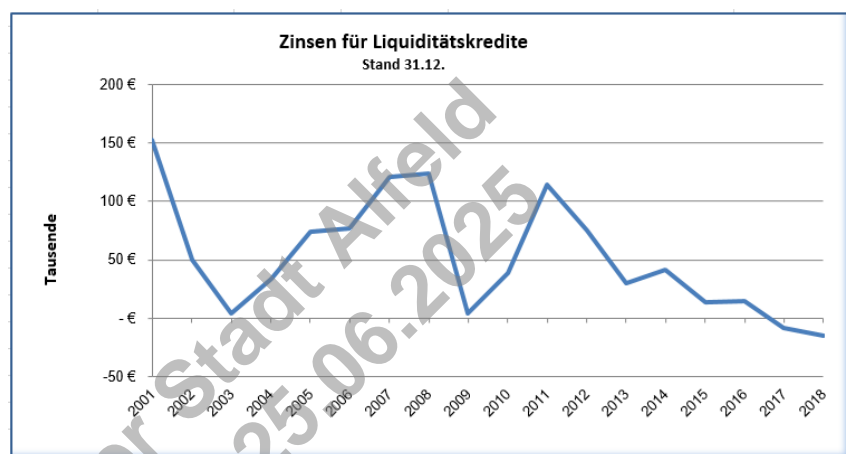
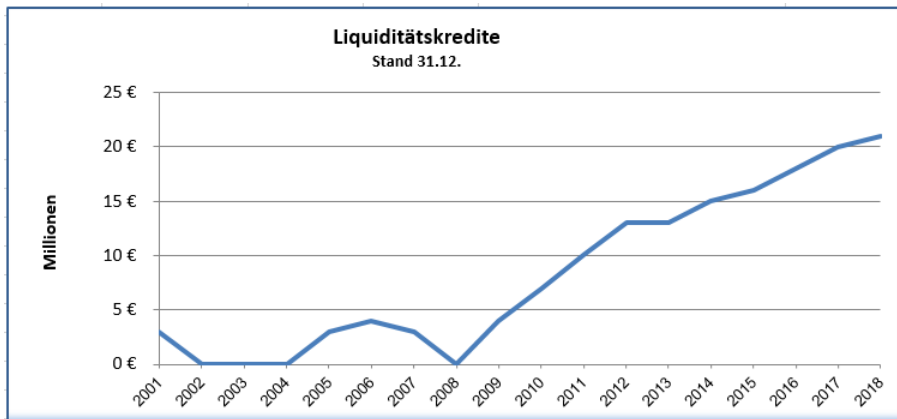
**Anmerkung:**

Der Gesamtbetrag in Höhe von 58.796.990,- € teilt sich auf in 26.830.788,- € für die gebührenrechnenden Einrichtungen und 31.966.202,- € für den allgemeinen Haushalt.



In der Finanzrechnung 2018 war ausgehend von einem Anfangsbestand an Zahlungsmitteln in Höhe von 2.494.100,79 € und unter Berücksichtigung des Saldos der haushaltsunwirksamen Auszahlungen (946.477,80 €) ein Bestand an Zahlungsmitteln zum 31.12.2018 in Höhe von 1.262.674,74 € vorhanden.

Die nachfolgenden Grafiken zeigen die Entwicklung der Liquiditätskredite und die geleisteten Zinsleistungen:



#### 7.4 Dauerhafte Leistungsfähigkeit

Die Kommunen sollen in die Lage versetzt werden, ihre Leistungsfähigkeit und finanzwirtschaftliche Handlungsfähigkeit auf Dauer zu sichern bzw. wiederzugewinnen. Das ist eine zentrale Botschaft der Kommunalhaushalts- und kassenverordnung (§ 23 KomHKVO).

Indikatoren für die dauernde Leistungsfähigkeit sind **u.a.**:

- ein ausgeglichener Haushalt
- eine ausgeglichene mittelfristige Ergebnis- und Finanzplanung
- eine in der Bilanz ausgewiesene positive Nettoposition.

Das Jahresergebnis der Stadt Alfeld (Leine) für das Abschlussjahr 2018 schließt mit einem negativen Ergebnis in Höhe von 3.070.627,88 € ab. Entgegen der ursprünglichen Haushaltsplanung ist eine Verschlechterung um weitere 2.346.717,88 € eingetreten. Dies ist grundlegend darauf zurückzuführen, dass insbesondere die Gewerbesteuererträge nicht wie angenommen erzielt werden konnten.

Die mittelfristige Ergebnis- und Finanzplanung ging aus damaliger Sicht davon aus, dass die jährlichen Defizite im Ergebnishaushalt in den Folgejahren stetig geringer ausfallen würden. Aus heutiger Sicht können diese Annahmen leider nicht bestätigt

werden. Die Stadt Alfeld (Leine) wird sich auch noch in den folgenden Jahren mit hohen negativen Jahresabschlüssen beschäftigen müssen.

Die Vorbelastungen künftiger Haushaltsjahre, insbesondere die Haushaltsreste, belasten die Liquidität der Stadt Alfeld (Leine) in den nächsten Jahren. Die Haushaltsreste aus der laufenden Verwaltungstätigkeit betragen 241.825,02 €, während die investiven Haushaltsreste bei 5.981.800 € liegen. Die Finanzierung dieser Haushaltsreste erfolgt durch übertragene Kreditermächtigungen aus dem Vorjahr und durch in den Vorjahren veranschlagte aber noch nicht erhaltene Zuschüsse Dritter.

Zur Sicherstellung und Gewährleistung des erfolgreichen Wahrnehmens von allen zukünftig anfallenden Aufgaben müssen die Haushaltssicherungskonzepte zwingend beachtet werden. Im Hinblick auf die bislang umgesetzten Maßnahmen wird auf die jeweiligen Haushaltssicherungsberichte verwiesen.

Unabhängig von der tatsächlichen Ertragslage sind zahlreiche Pflichtaufgaben zwingend zu erfüllen, die in großen Teilen nicht oder nur bedingt beeinflussbar sind. Weitergehende Konsolidierungsmöglichkeiten für diese Bereiche sind nur schwer herzuleiten oder umzusetzen. Wesentliche Einsparungen aus den aufgestellten Haushaltssicherungskonzepten wurden insbesondere in den Bereichen der Sach- und Dienstleistungsaufwendungen sowie bei den Geschäftsaufwendungen erreicht. Dies soll auch in den folgenden Jahren mit besonderem Augenmerk weiter verfolgt werden.

Die Haushalte der kommenden Jahre werden aufgrund der weiterhin nicht ausgeglichenen Ergebnishaushalte von erheblichen Konsolidierungsbemühungen geprägt sein. Ein verantwortungsbewusster Umgang mit den begrenzten Ressourcen ist unter Berücksichtigung der Generationsgerechtigkeit unbedingt erforderlich. Dieser Herausforderung müssen sich alle Beteiligten bei der Gestaltung der finanziellen Rahmenbedingungen in den kommenden Jahren kritisch stellen.

Die dauerhafte Liquidität der Stadtkasse kann nur durch hohe Liquiditätskredite sichergestellt werden. Diese zunehmende Entwicklung der Verschuldung der Stadt Alfeld (Leine) ist weiterhin als sehr kritisch anzusehen. Es muss dauerhaft das Ziel bleiben, den Umfang der Liquiditätskredite stetig zu verringern, damit Zinsaufwendungen geringer werden und damit Mittel für andere Maßnahmen zur Verfügung stehen können.

Zwar ist zu der langfristig zunehmenden Investitionsverschuldung anzumerken, dass dadurch auch nachhaltige Vermögenswerte geschaffen werden; dennoch belasten die höheren Abschreibungen und Kreditzinsen die Ergebnishaushalte vieler zukünftiger Jahre. Vor diesem Hintergrund müssen weiterhin alle Investitionen, die in den folgenden Jahren getätigt werden sollen, sorgfältig auf ihre zwingende Notwendigkeit und deren Belastung für die Folgejahre überprüft werden, um zukünftig die Stadt Alfeld (Leine) zu finanzieller Stabilität führen zu können, um damit eine dauerhafte Leistungsfähigkeit zu gewährleisten.

## 7.5 Über- und außerplanmäßige Aufwendungen und Auszahlungen

Über- und außerplanmäßige Ausgaben sind zulässig, wenn sie unvorhergesehen und unabweisbar sind. Ihre Deckung muss gewährleistet sein. Gem. § 6 der Haushaltssatzung der Stadt Alfeld (Leine) zählen zu den Geschäften der laufenden Verwaltung über- und außerplanmäßige Ausgaben

### Über- und außerplanmäßige Aufwendungen und Auszahlungen 2018

(die nicht in die Nachträge eingearbeitet worden sind)

#### Ergebnishaushalt

Nr.	Budget Name Beschreibung	Sachkonto	bewilligte üpl- / apl. Aufw.	Deckung aus	Unterricht. Rat am:
1	Budget 34 ERG Finanzverwaltung	429110	850,00 €	Deckungsreserve	
2	Budget 33 ERG Wirtschaftsförderung	449100	300,00 €	Deckungsreserve	
3	BUDGET 03 ERG Presse- und Öffentlichkeitsarbeit	427150	400,00 €	Deckungsreserve	
4	BUDGET 01 ERG Bürgermeister	427160	900,00 €	Deckungsreserve	
5	BUDGET 47 ERG Hochbau	429110	2.000,00 €	Deckungsreserve	
6	BUDGET 20 ERG Stadtjugendpflege	427110	3.600,00 €	Deckungsreserve	
7	BUDGET 50 ERG Spielplätze	421209	3.500,00 €	BUDGET 53 ERG Grünflächen, Feldwege	
8	BUDGET 31 ERG 7 Berge Bad	429110	27.000,00 €	Deckungsreserve	23.04.2019
<b>Summe:</b>			<b>38.550,00 €</b>		

#### Investitionen

Nr.	Budget Name	Sachkonto	bewilligte üpl- / apl. Aufw.	Deckung aus	Unterricht. Rat am:
1	BUDGET 49 INV Tiefbau/Straßenbau <i>Planungskosten K 402 Föhrster Str. (OD Alfeld)</i>	096021	20.000,00 €	HHR aus INV. I541011607 (Ausbau Winzenburger Str. / Hörsumer Tor)	20.12.2018
2	BUDGET 49 INV Tiefbau/Straßenbau <i>Planungskosten K 402 Alfelder/Wispensteiner Str.</i>	096021	40.000,00 €	HHR aus INV. I541011607 (Ausbau Winzenburger Str. / Hörsumer Tor)	20.12.2018
3	BUDGET 52 INV Straßenreinigung <i>Sonst. Betriebs- u. Geschäftsausstattung Straßenreinigung</i>	072001	20.000,00 €	HHR aus INV I365011204 (Sanierung KITA Schlesische Str.)	20.12.2018
4	BUDGET 15 INV Verkehr <i>Beschaffung Geschwindigkeitsmesstafel</i>	072001	518,57 €	gem. §19(4)GemHKVO BUDGET 15 ERG Verkehr	
<b>Summe:</b>			<b>80.518,57 €</b>		

## 7.6 Kennzahlen zum Jahresabschluss 2018

Kennzahlen sollen die Bewertung der kommunalen Haushalte und deren wirtschaftlichen Lage nach einheitlichen Kriterien vereinfachen. Außerdem dienen sie der Kommunalaufsichtsbehörde zusätzlich zur Beurteilung der kommunalen Haushalte. Aussagekräftig werden Kennzahlen jedoch für die Stadt Alfeld (Leine) u. a. erst dann, wenn ihr für einen längeren Zeitraum Werte vorliegen. Dabei ist es nicht zwingend, sich unmittelbar mit anderen Kommunen zu vergleichen, weil die Ausgangssituationen oftmals zu unterschiedlich sind. Schlussfolgerungen können vielmehr durch den internen Vergleich mehrerer Jahre gezogen werden.

<b>Steuerquote</b>				<b>2018</b>
Steuerträge x 100	=	19.556.172 X 100	=	<b>51,36%</b>
ordentliche Aufwendungen		38.073.622		
<i>Vergleichszahlen:</i>				
		2017		52,46%
		2016		51,36%
		2015		57,98%
		2014		49,03%
		2013		46,74%
		2012		52,20%
		2011		47,86%

Die Steuerquote gibt an, zu welchem Teil sich die Gemeinde im Haushaltsjahr „selbst“ finanzieren kann. Die Kennzahl gibt dabei eine Tendenz an, inwieweit die Kommune in der Zukunft in der Lage ist, ihre Ausgaben aus eigener Kraft zu erfüllen.

<b>Allgemeine Umlagequote</b>				<b>2018</b>
Umlagen x 100	=	8.476.816 X 100	=	<b>22,26%</b>
ordentliche Aufwendungen		38.073.622		
<i>Vergleichszahlen:</i>				
		2017		20,08%
		2016		17,55%
		2015		21,83%
		2014		18,80%
		2013		17,86%
		2012		15,27%
		2011		16,05%

Die allgemeine Umlagequote gibt an, zu welchem Teil sich die Kommune „selbst“ durch Umlagen finanzieren kann. Im Übrigen gilt die gleiche Aussage wie bei der Steuerquote.

<b>Personalintensität</b>				<b>2018</b>
Personalaufwand x 100	=	12.344.272 X 100	=	<b>32,42%</b>
ordentliche Aufwendungen		38.073.622		
<i>Vergleichszahlen:</i>				
		2017		31,43%
		2016		30,91%
		2015		29,89%
		2014		32,47%
		2013		33,10%
		2012		31,75%
		2011		31,27%

Die Personalintensität gibt an, welchen Anteil die Personalaufwendungen an den ordentlichen Aufwendungen ausmachen. Die Kennzahl gibt Auskunft darüber, in welchem Umfang Mittel jetzt und voraussichtlich auch in der Zukunft für Personalausgaben gebunden sind.

<b>Abschreibungsintensität</b>				<b>2018</b>	
Jahresabschreibungen x 100	=	3.599.030 X 100	=	<b>9,45%</b>	
ordentliche Aufwendungen		38.073.622			
<i>Vergleichszahlen:</i>					
		2017		9,84%	
		2016		10,14%	
		2015		9,94%	
		2014		9,81%	
		2013		9,82%	
		2012		9,87%	
		2011		10,63%	

Die Kennzahl zeigt an, in welchem Umfang die Kommune durch die Nutzung des Vermögens belastet wird.

<b>Zinslastquote</b>				<b>2018</b>	
Zinsaufwendungen x 100	=	1.767.320 X 100	=	<b>4,64%</b>	
ordentliche Aufwendungen		38.073.622			
<i>Vergleichszahlen:</i>					
		2017		4,78%	
		2016		4,97%	
		2015		5,04%	
		2014		5,41%	
		2013		5,12%	
		2012		5,19%	
		2011		5,27%	

Die Zinslastquote gibt die anteilmäßige Belastung der Gemeinde durch Zinsaufwendungen an. Hohe Zinslastquoten haben eingeschränkte Handlungsmöglichkeiten der Gemeinden im Haushaltsjahr und voraussichtlich auch in der Zukunft zur Folge.

<b>Liquiditätskreditquote</b>				<b>2018</b>	
Höhe d. Liquiditätskredite x 100	=	21.000.000 X 100	=	<b>61,36%</b>	
Einzahlungen aus lfd. Verwaltungstätigkeit		34.225.512			
<i>Vergleichszahlen:</i>					
		2017		59,40%	
		2016		58,50%	
		2015		47,04%	
		2014		50,94%	
		2013		42,82%	
		2012		43,29%	
		2011		32,38%	

Die Liquiditätskreditquote gibt an, in welchem Verhältnis die Einzahlungen aus laufender Verwaltungstätigkeit zueinander stehen. Je höher die Kennzahl ist, desto größer ist das Risiko einer möglichen Zahlungsunfähigkeit der Gemeinde.

<b>Reinvestitionsquote</b>				<b>2018</b>	
Bruttoinvestitionen x 100	=	4.923.318 X 100	=	<b>136,80%</b>	
Abschreibungen		3.599.030			
<i>Vergleichszahlen:</i>					
		2017		206,40%	
		2016		172,01%	
		2015		175,32%	
		2014		202,66%	
		2013		147,17%	
		2012		49,02%	
		2011		270,49%	

Die Kennzahl gibt an, ob die Investitionen im Haushaltsjahr ausgereicht haben, um den Wertverlust des Anlagevermögens durch Abschreibungen auszugleichen. Um eine dauerhafte Aufgabenerfüllung in gleicher Qualität zu gewährleisten, wird z. T. eine Quote von 100 v. H. für erstrebenswert gehalten. Bei einer Quote unter 100 v. H. werden

geringere Neuinvestitionen getätigt, als durch Abschreiben verbraucht werden. Im Ergebnis müssen die Abschreibungen gedeckt werden bzw. darf das Eigenkapital nicht sinken.

<b>Eigenkapitalquote</b>				<b>2018</b>
Eigenkapital (Nettoposition) X 100	=	31.471.206 X 100	=	<b>23,99%</b>
Gesamtkapital		131.119.148		
<i>Vergleichszahlen:</i>				
		2017		27,02%
		2016		29,40%
		2015		33,19%
		2014		32,79%
		2013		37,27%
		2012		40,57%
		2011		43,87%

Die Eigenkapitalquote gibt an, wie hoch der Anteil des Eigenkapitals am Gesamtkapital ist.

<b>Verschuldungsgrad</b>				<b>2018</b>
Schulden incl. Rückstellungen x 100	=	99.607.691 X 100	=	<b>75,97%</b>
Bilanzsumme		131.119.148		
<i>Vergleichszahlen:</i>				
		2017		72,95%
		2016		70,64%
		2015		66,80%
		2014		67,21%
		2013		63,56%
		2012		59,42%
		2011		56,13%

Der Verschuldungsgrad zeigt die Relation von Nettoposition zur Bilanzsumme an und gibt damit Auskunft über die Finanzierungsstruktur. Durch die Aufnahme von Krediten bzw. die Bildung von Rückstellungen erhöht sich der Verschuldungsgrad. Grundsätzlich gilt: je höher der Verschuldungsgrad, desto abhängiger ist die Kommune von Gläubigern. Zu berücksichtigen ist, dass in den Beträgen dieser Kennzahl auch die Werte für die kostenrechnenden Einrichtungen enthalten sind.

## **7.7 Vorgänge von besonderer Bedeutung**

Gemäß § 57 Abs. 2 Ziffer 1 GemHKVO sollen im Rechenschaftsbericht auch Vorgänge genannt werden, die von besonderer Bedeutung sind und nach dem Schluss des Haushaltsjahres eingetreten sind.

Vorgänge von besonderer Bedeutung nach dem Schluss des Haushaltsjahres sind nicht eingetreten und darzustellen.

## **7.8 Feststellung gemäß § 129 Abs. 1 Satz 2 NKomVG**

Die Vollständigkeit und Richtigkeit des Jahresabschlusses 2018 wird hiermit festgestellt.

Alfeld (Leine), den 31.05.2023

Stadt Alfeld (Leine)  
Der Bürgermeister

gez. Beushausen

(Beushausen)

Rat der Stadt Alfeld  
(Leine) 25.06.2025

## 8. Teilrechnungen

- bestehend aus

- Jahresergebnis Teilergebnishaushalte
  - Teilergebnisrechnung Produkte
  
- Jahresergebnis Teilfinanzhaushalte
  - Teilfinanzrechnung Produkte

Rat der Stadt Alfeld  
(Leine) 25.06.2025

Jahresabschluss 2018

<b>Teilergebnishaushalt Zentrale Verwaltung</b>					
Stadt Alfeld (Leine)					
Nr.	Bezeichnung	Ergebnis 2017	Ergebnis 2018	Ansätze 2018	Mehr (+) Weniger (-)
	<b>Ordentliche Erträge</b>				
2.	Zuwendungen und allgemeine Umlagen	41.558,88	83.326,35	32.800,00	50.526,35
3.	Auflösungserträge aus Sonderposten	39.937,65	39.472,90	39.037,00	435,90
5.	Öffentlich-rechtliche Entgelte	382.477,38	333.577,23	379.600,00	-46.022,77
6.	Privatrechtliche Entgelte	187.627,13	171.440,33	178.600,00	-7.159,67
7.	Kostenerstattungen und Kostenumlagen	179.100,65	239.763,40	153.300,00	86.463,40
8.	Zinsen und ähnliche Finanzerträge	27.121,42	38.793,22	37.500,00	1.293,22
11.	Sonstige ordentliche Erträge	1.358,46	1.829,90	83.100,00	-81.270,10
<b>12.</b>	<b>= Summe ordentliche Erträge</b>	<b>859.181,57</b>	<b>908.203,33</b>	<b>903.937,00</b>	<b>4.266,33</b>
	<b>Ordentliche Aufwendungen</b>				
13.	Aufwendungen für aktives Personal	-4.174.621,87	-4.293.470,47	-4.542.100,00	248.629,53
14.	Aufwendungen für Versorgung	-710,36	0,00	0,00	0,00
15.	Aufwendungen für Sach- und Dienstleistungen	-916.664,87	-1.117.821,40	-1.496.700,00	378.878,60
16.	Abschreibungen	-295.039,42	-289.428,11	-207.154,00	-82.274,11
17.	Zinsen und ähnliche Aufwendungen	-551,20	-664,54	-1.000,00	335,46
18.	Transferaufwendungen	-43.587,46	-29.084,59	-44.100,00	15.015,41
19.	Sonstige ordentliche Aufwendungen	-682.515,12	-597.427,19	-573.400,00	-24.027,19
<b>20.</b>	<b>= Summe ordentliche Aufwendungen</b>	<b>-6.113.690,30</b>	<b>-6.327.896,30</b>	<b>-6.864.454,00</b>	<b>536.557,70</b>
<b>21.</b>	<b>Ordentliches Ergebnis</b>	<b>-5.254.508,73</b>	<b>-5.419.692,97</b>	<b>-5.960.517,00</b>	<b>540.824,03</b>
22.	Außerordentliche Erträge	96.875,34	38.725,63	50.000,00	-11.274,37
23.	Außerordentliche Aufwendungen	-134.092,83	-8.802,30	0,00	-8.802,30
<b>24.</b>	<b>Außerordentliches Ergebnis</b>	<b>-37.217,49</b>	<b>29.923,33</b>	<b>50.000,00</b>	<b>-20.076,67</b>
<b>25.</b>	<b>Jahresergebnis</b>	<b>-5.291.726,22</b>	<b>-5.389.769,64</b>	<b>-5.910.517,00</b>	<b>520.747,36</b>
26.	Erträge aus internen Leistungsbeziehungen	453.200,00	449.800,00	449.300,00	500,00
<b>28.</b>	<b>Saldo aus internen Leistungsbeziehungen</b>	<b>453.200,00</b>	<b>449.800,00</b>	<b>449.300,00</b>	<b>500,00</b>
<b>29.</b>	<b>Ergebnis mit internen Leistungsbeziehungen</b>	<b>-4.838.526,22</b>	<b>-4.939.969,64</b>	<b>-5.461.217,00</b>	<b>521.247,36</b>

Rat der Stadt Alfeld  
(Leine) 25.06.2019

Jahresabschluss 2018

**Teilfinanzhaushalt Zentrale Verwaltung**

Stadt Alfeld (Leine)

Nr.	Bezeichnung	Ergebnis 2017	Ergebnis 2018	Ansätze 2018	Mehr (+) Weniger (-)
	<b>Einzahlungen aus laufender Verwaltungstätigkeit</b>				
1.	Steuern und ähnliche Abgaben	644,57	2.227,43	0,00	2.227,43
2.	Zuwendungen und allgemeine Umlagen	39.114,62	84.232,61	32.800,00	51.432,61
4.	Öffentlich-rechtliche Entgelte	383.814,77	313.483,11	329.600,00	-16.116,89
5.	Privatrechtliche Entgelte	189.148,87	175.024,98	228.600,00	-53.575,02
6.	Kostenerstattungen und Kostenumlagen	176.776,47	243.158,27	153.300,00	89.858,27
7.	Zinsen und ähnliche Einzahlungen	23.697,87	30.876,61	30.000,00	876,61
8.	Sonstige haushaltswirksame Einzahlungen	7.419,13	10.819,29	85.800,00	-74.980,71
<b>9.</b>	<b>= Summe der Einzahlungen aus lfd. Verwaltungstätigkeit</b>	<b>820.616,30</b>	<b>859.822,30</b>	<b>860.100,00</b>	<b>-277,70</b>
	<b>Auszahlungen aus lfd. Verwaltungstätigkeit</b>				
10.	Personalauszahlungen	-3.700.792,19	-3.819.316,54	-3.942.300,00	122.983,46
11.	Versorgungsauszahlungen	-22.302,79	-26.762,27	-29.400,00	2.637,73
12.	Ausz. f. Sach- und Dienstleist. u. ger.Verm.	-1.066.434,53	-1.147.535,43	-1.251.700,00	104.164,57
13.	Zinsen und ähnliche Auszahlungen	-551,20	-676,54	-1.000,00	323,46
14.	Transferauszahlungen	-44.869,64	-29.052,59	-44.100,00	15.047,41
15.	Sonstige haushaltswirksame Auszahlungen	-579.132,87	-636.592,77	-651.500,00	14.907,23
<b>16.</b>	<b>= Summe der Auszahlungen aus lfd. Verwaltungstätigkeit</b>	<b>-5.414.083,22</b>	<b>-5.659.936,14</b>	<b>-5.920.000,00</b>	<b>260.063,86</b>
<b>17.</b>	<b>Saldo aus lfd. Verwaltungstätigkeit</b>	<b>-4.593.466,92</b>	<b>-4.800.113,84</b>	<b>-5.059.900,00</b>	<b>259.786,16</b>
	<b>Einzahlungen für Investitionstätigkeit</b>				
18.	Zuwendungen für Investitionstätigkeit	36.489,69	1.240,00	775.000,00	-773.760,00
19.	Beiträge u. ä. Entgelte f. Investitionstätigkeit	4.984,14	0,00	51.000,00	-51.000,00
20.	Veräußerung von Sachvermögen	150.252,00	41.149,04	340.000,00	-298.850,96
<b>23.</b>	<b>= Summe der Einzahlungen aus Investitionstätigkeit</b>	<b>191.725,83</b>	<b>42.389,04</b>	<b>1.166.000,00</b>	<b>-1.123.610,96</b>
	<b>Auszahlungen für Investitionstätigkeit</b>				
24.	Erwerb von Grundstücken und Gebäuden	-68.311,18	-28.256,20	-490.000,00	461.743,80
25.	Baumaßnahmen	-242.907,28	-668.799,17	-2.121.100,00	1.452.300,83
26.	Erwerb von beweglichem Sachvermögen	-137.411,65	-166.907,24	-1.025.100,00	858.192,76
29.	Sonstige Investitionstätigkeit	-6.545,00	-360.019,53	0,00	-360.019,53
<b>30.</b>	<b>= Summe der Auszahlungen für Investitionstätigkeit</b>	<b>-455.175,11</b>	<b>-1.223.982,14</b>	<b>-3.636.200,00</b>	<b>2.412.217,86</b>
<b>31.</b>	<b>Saldo aus Investitionstätigkeit</b>	<b>-263.449,28</b>	<b>-1.181.593,10</b>	<b>-2.470.200,00</b>	<b>1.288.606,90</b>
<b>32.</b>	<b>Finanzmittelüberschuss/-fehlbetrag</b>	<b>-4.856.916,20</b>	<b>-5.981.706,94</b>	<b>-7.530.100,00</b>	<b>1.548.393,06</b>
	<b>Ein-/Auszahlungen aus Finanzierungstätigkeit</b>				
<b>35.</b>	<b>Saldo aus Finanzierungstätigkeit</b>	<b>0,00</b>	<b>0,00</b>	<b>0,00</b>	<b>0,00</b>

Jahresabschluss 2018

Teilergebnishaushalt Produkt 111.01 Verwaltungsleitung					
Stadt Alfeld (Leine)					
Nr.	Bezeichnung	Ergebnis 2017	Ergebnis 2018	Ansätze 2018	Mehr (+) Weniger (-)
	<b>Ordentliche Erträge</b>				
<b>12.</b>	<b>= Summe ordentliche Erträge</b>	<b>0,00</b>	<b>0,00</b>	<b>0,00</b>	<b>0,00</b>
	<b>Ordentliche Aufwendungen</b>				
13.	Aufwendungen für aktives Personal	-204.739,85	-208.873,08	-210.500,00	1.626,92
15.	Aufwendungen für Sach- und Dienstleistungen	-5.986,58	-7.629,40	-7.100,00	-529,40
19.	Sonstige ordentliche Aufwendungen	-4.381,84	-4.493,52	-4.500,00	6,48
<b>20.</b>	<b>= Summe ordentliche Aufwendungen</b>	<b>-215.108,27</b>	<b>-220.996,00</b>	<b>-222.100,00</b>	<b>1.104,00</b>
<b>21.</b>	<b>Ordentliches Ergebnis</b>	<b>-215.108,27</b>	<b>-220.996,00</b>	<b>-222.100,00</b>	<b>1.104,00</b>
<b>24.</b>	<b>Außerordentliches Ergebnis</b>	<b>0,00</b>	<b>0,00</b>	<b>0,00</b>	<b>0,00</b>
<b>25.</b>	<b>Jahresergebnis</b>	<b>-215.108,27</b>	<b>-220.996,00</b>	<b>-222.100,00</b>	<b>1.104,00</b>
<b>28.</b>	<b>Saldo aus internen Leistungsbeziehungen</b>	<b>0,00</b>	<b>0,00</b>	<b>0,00</b>	<b>0,00</b>
<b>29.</b>	<b>Ergebnis mit internen Leistungsbeziehungen</b>	<b>-215.108,27</b>	<b>-220.996,00</b>	<b>-222.100,00</b>	<b>1.104,00</b>

Rat der Stadt Alfeld  
(Leine) 25.06.2025

Teilfinanzhaushalt Produkt 111.01 Verwaltungsleitung					
Stadt Alfeld (Leine)					
Nr.	Bezeichnung	Ergebnis 2017	Ergebnis 2018	Ansätze 2018	Mehr (+) Weniger (-)
	<b>Einzahlungen aus laufender Verwaltungstätigkeit</b>				
9.	<b>= Summe der Einzahlungen aus lfd. Verwaltungstätigkeit</b>	<b>0,00</b>	<b>0,00</b>	<b>0,00</b>	<b>0,00</b>
	<b>Auszahlungen aus lfd. Verwaltungstätigkeit</b>				
10.	Personalauszahlungen	-204.739,85	-208.873,08	-210.500,00	1.626,92
12.	Ausz. f. Sach- und Dienstleist. u. ger.Verm.	-5.936,58	-7.317,01	-7.100,00	-217,01
15.	Sonstige haushaltswirksame Auszahlungen	-4.025,69	-3.622,77	-4.500,00	877,23
16.	<b>= Summe der Auszahlungen aus lfd. Verwaltungstätigkeit</b>	<b>-214.702,12</b>	<b>-219.812,86</b>	<b>-222.100,00</b>	<b>2.287,14</b>
17.	<b>Saldo aus lfd. Verwaltungstätigkeit</b>	<b>-214.702,12</b>	<b>-219.812,86</b>	<b>-222.100,00</b>	<b>2.287,14</b>
	<b>Einzahlungen für Investitionstätigkeit</b>				
23.	<b>= Summe der Einzahlungen aus Investitionstätigkeit</b>	<b>0,00</b>	<b>0,00</b>	<b>0,00</b>	<b>0,00</b>
	<b>Auszahlungen für Investitionstätigkeit</b>				
30.	<b>= Summe der Auszahlungen für Investitionstätigkeit</b>	<b>0,00</b>	<b>0,00</b>	<b>0,00</b>	<b>0,00</b>
31.	<b>Saldo aus Investitionstätigkeit</b>	<b>0,00</b>	<b>0,00</b>	<b>0,00</b>	<b>0,00</b>
32.	<b>Finanzmittelüberschuss/-fehlbetrag</b>	<b>-214.702,12</b>	<b>-219.812,86</b>	<b>-222.100,00</b>	<b>2.287,14</b>
	<b>Ein-/Auszahlungen aus Finanzierungstätigkeit</b>				
35.	<b>Saldo aus Finanzierungstätigkeit</b>	<b>0,00</b>	<b>0,00</b>	<b>0,00</b>	<b>0,00</b>

Rat der Stadt Alfeld  
(Leine) 25.06.2025

**Teilergebnishaushalt Produkt 111.02 Gemeindeorgane**

Stadt Alfeld (Leine)

Nr.	Bezeichnung	Ergebnis 2017	Ergebnis 2018	Ansätze 2018	Mehr (+) Weniger (-)
	<b>Ordentliche Erträge</b>				
7.	Kostenerstattungen und Kostenumlagen	0,00	730,00	0,00	730,00
<b>12.</b>	<b>= Summe ordentliche Erträge</b>	<b>0,00</b>	<b>730,00</b>	<b>0,00</b>	<b>730,00</b>
	<b>Ordentliche Aufwendungen</b>				
13.	Aufwendungen für aktives Personal	-85.042,56	-88.084,67	-89.200,00	1.115,33
15.	Aufwendungen für Sach- und Dienstleistungen	-4.354,82	-4.183,43	-4.700,00	516,57
18.	Transferaufwendungen	-7.789,84	-6.172,84	-8.600,00	2.427,16
19.	Sonstige ordentliche Aufwendungen	-108.249,77	-110.488,20	-118.500,00	8.011,80
<b>20.</b>	<b>= Summe ordentliche Aufwendungen</b>	<b>-205.436,99</b>	<b>-208.929,14</b>	<b>-221.000,00</b>	<b>12.070,86</b>
<b>21.</b>	<b>Ordentliches Ergebnis</b>	<b>-205.436,99</b>	<b>-208.199,14</b>	<b>-221.000,00</b>	<b>12.800,86</b>
<b>24.</b>	<b>Außerordentliches Ergebnis</b>	<b>0,00</b>	<b>0,00</b>	<b>0,00</b>	<b>0,00</b>
<b>25.</b>	<b>Jahresergebnis</b>	<b>-205.436,99</b>	<b>-208.199,14</b>	<b>-221.000,00</b>	<b>12.800,86</b>
<b>28.</b>	<b>Saldo aus internen Leistungsbeziehungen</b>	<b>0,00</b>	<b>0,00</b>	<b>0,00</b>	<b>0,00</b>
<b>29.</b>	<b>Ergebnis mit internen Leistungsbeziehungen</b>	<b>-205.436,99</b>	<b>-208.199,14</b>	<b>-221.000,00</b>	<b>12.800,86</b>

Rat der Stadt Alfeld  
(Leine) 25.06.2025

**Teilfinanzhaushalt Produkt 111.02 Gemeindeorgane**

Stadt Alfeld (Leine)

Nr.	Bezeichnung	Ergebnis 2017	Ergebnis 2018	Ansätze 2018	Mehr (+) Weniger (-)
	<b>Einzahlungen aus laufender Verwaltungstätigkeit</b>				
6.	Kostenerstattungen und Kostenumlagen	0,00	730,00	0,00	730,00
<b>9.</b>	<b>= Summe der Einzahlungen aus lfd. Verwaltungstätigkeit</b>	<b>0,00</b>	<b>730,00</b>	<b>0,00</b>	<b>730,00</b>
	<b>Auszahlungen aus lfd. Verwaltungstätigkeit</b>				
10.	Personalauszahlungen	-85.042,56	-88.084,67	-89.200,00	1.115,33
12.	Ausz. f. Sach- und Dienstleist. u. ger.Verm.	-4.522,82	-4.095,27	-4.700,00	604,73
14.	Transferauszahlungen	-8.359,02	-6.172,84	-8.600,00	2.427,16
15.	Sonstige haushaltswirksame Auszahlungen	-112.969,36	-105.768,61	-118.500,00	12.731,39
<b>16.</b>	<b>= Summe der Auszahlungen aus lfd. Verwaltungstätigkeit</b>	<b>-210.893,76</b>	<b>-204.121,39</b>	<b>-221.000,00</b>	<b>16.878,61</b>
<b>17.</b>	<b>Saldo aus lfd. Verwaltungstätigkeit</b>	<b>-210.893,76</b>	<b>-203.391,39</b>	<b>-221.000,00</b>	<b>17.608,61</b>
	<b>Einzahlungen für Investitionstätigkeit</b>				
<b>23.</b>	<b>= Summe der Einzahlungen aus Investitionstätigkeit</b>	<b>0,00</b>	<b>0,00</b>	<b>0,00</b>	<b>0,00</b>
	<b>Auszahlungen für Investitionstätigkeit</b>				
<b>30.</b>	<b>= Summe der Auszahlungen für Investitionstätigkeit</b>	<b>0,00</b>	<b>0,00</b>	<b>0,00</b>	<b>0,00</b>
<b>31.</b>	<b>Saldo aus Investitionstätigkeit</b>	<b>0,00</b>	<b>0,00</b>	<b>0,00</b>	<b>0,00</b>
<b>32.</b>	<b>Finanzmittelüberschuss/-fehlbetrag</b>	<b>-210.893,76</b>	<b>-203.391,39</b>	<b>-221.000,00</b>	<b>17.608,61</b>
	<b>Ein-/Auszahlungen aus Finanzierungstätigkeit</b>				
<b>35.</b>	<b>Saldo aus Finanzierungstätigkeit</b>	<b>0,00</b>	<b>0,00</b>	<b>0,00</b>	<b>0,00</b>

Rat der Stadt Alfeld  
(Leine) 25.06.2025

Jahresabschluss 2018

Teilergebnishaushalt Produkt 111.04 Personalangelegenheiten					
Stadt Alfeld (Leine)					
Nr.	Bezeichnung	Ergebnis 2017	Ergebnis 2018	Ansätze 2018	Mehr (+) Weniger (-)
	<b>Ordentliche Erträge</b>				
2.	Zuwendungen und allgemeine Umlagen	0,00	8.800,00	0,00	8.800,00
6.	Privatrechtliche Entgelte	0,00	248,80	0,00	248,80
7.	Kostenerstattungen und Kostenumlagen	0,00	900,00	12.000,00	-11.100,00
8.	Zinsen und ähnliche Finanzerträge	0,00	4.993,68	7.500,00	-2.506,32
11.	Sonstige ordentliche Erträge	0,00	1.768,00	83.100,00	-81.332,00
<b>12.</b>	<b>= Summe ordentliche Erträge</b>	<b>0,00</b>	<b>16.710,48</b>	<b>102.600,00</b>	<b>-85.889,52</b>
	<b>Ordentliche Aufwendungen</b>				
13.	Aufwendungen für aktives Personal	-821.419,08	-886.079,48	-1.024.500,00	138.420,52
15.	Aufwendungen für Sach- und Dienstleistungen	-48.197,84	-75.808,41	-70.200,00	-5.608,41
18.	Transferaufwendungen	-10.408,20	0,00	-10.500,00	10.500,00
19.	Sonstige ordentliche Aufwendungen	-5.285,81	-7.963,78	-16.300,00	8.336,22
<b>20.</b>	<b>= Summe ordentliche Aufwendungen</b>	<b>-885.310,93</b>	<b>-969.851,67</b>	<b>-1.121.500,00</b>	<b>151.648,33</b>
<b>21.</b>	<b>Ordentliches Ergebnis</b>	<b>-885.310,93</b>	<b>-953.141,19</b>	<b>-1.018.900,00</b>	<b>65.758,81</b>
<b>24.</b>	<b>Außerordentliches Ergebnis</b>	<b>0,00</b>	<b>0,00</b>	<b>0,00</b>	<b>0,00</b>
<b>25.</b>	<b>Jahresergebnis</b>	<b>-885.310,93</b>	<b>-953.141,19</b>	<b>-1.018.900,00</b>	<b>65.758,81</b>
26.	Erträge aus internen Leistungsbeziehungen	123.300,00	119.200,00	118.700,00	500,00
<b>28.</b>	<b>Saldo aus internen Leistungsbeziehungen</b>	<b>123.300,00</b>	<b>119.200,00</b>	<b>118.700,00</b>	<b>500,00</b>
<b>29.</b>	<b>Ergebnis mit internen Leistungsbeziehungen</b>	<b>-762.010,93</b>	<b>-833.941,19</b>	<b>-900.200,00</b>	<b>66.258,81</b>

Rat der Stadt Alfeld  
(Leine) 25.06.2019

**Teilfinanzhaushalt Produkt 111.04 Personalangelegenheiten**

Stadt Alfeld (Leine)

Nr.	Bezeichnung	Ergebnis 2017	Ergebnis 2018	Ansätze 2018	Mehr (+) Weniger (-)
	<b>Einzahlungen aus laufender Verwaltungstätigkeit</b>				
2.	Zuwendungen und allgemeine Umlagen	0,00	8.800,00	0,00	8.800,00
5.	Privatrechtliche Entgelte	0,00	248,80	0,00	248,80
6.	Kostenerstattungen und Kostenumlagen	0,00	900,00	12.000,00	-11.100,00
8.	Sonstige haushaltswirksame Einzahlungen	0,00	4.993,68	7.500,00	-2.506,32
<b>9.</b>	<b>= Summe der Einzahlungen aus lfd. Verwaltungstätigkeit</b>	<b>0,00</b>	<b>14.942,48</b>	<b>19.500,00</b>	<b>-4.557,52</b>
	<b>Auszahlungen aus lfd. Verwaltungstätigkeit</b>				
10.	Personalauszahlungen	-343.830,94	-392.729,08	-424.700,00	31.970,92
11.	Versorgungsauszahlungen	0,00	-4.993,68	-7.500,00	2.506,32
12.	Ausz. f. Sach- und Dienstleist. u. ger.Verm.	-49.293,79	-76.165,53	-70.200,00	-5.965,53
14.	Transferauszahlungen	-10.408,20	0,00	-10.500,00	10.500,00
15.	Sonstige haushaltswirksame Auszahlungen	-5.317,51	-7.943,78	-16.300,00	8.356,22
<b>16.</b>	<b>= Summe der Auszahlungen aus lfd. Verwaltungstätigkeit</b>	<b>-408.850,44</b>	<b>-481.832,07</b>	<b>-529.200,00</b>	<b>47.367,93</b>
<b>17.</b>	<b>Saldo aus lfd. Verwaltungstätigkeit</b>	<b>-408.850,44</b>	<b>-466.889,59</b>	<b>-509.700,00</b>	<b>42.810,41</b>
	<b>Einzahlungen für Investitionstätigkeit</b>				
<b>23.</b>	<b>= Summe der Einzahlungen aus Investitionstätigkeit</b>	<b>0,00</b>	<b>0,00</b>	<b>0,00</b>	<b>0,00</b>
	<b>Auszahlungen für Investitionstätigkeit</b>				
<b>30.</b>	<b>= Summe der Auszahlungen für Investitionstätigkeit</b>	<b>0,00</b>	<b>0,00</b>	<b>0,00</b>	<b>0,00</b>
<b>31.</b>	<b>Saldo aus Investitionstätigkeit</b>	<b>0,00</b>	<b>0,00</b>	<b>0,00</b>	<b>0,00</b>
<b>32.</b>	<b>Finanzmittelüberschuss/-fehlbetrag</b>	<b>-408.850,44</b>	<b>-466.889,59</b>	<b>-509.700,00</b>	<b>42.810,41</b>
	<b>Ein-/Auszahlungen aus Finanzierungstätigkeit</b>				
<b>35.</b>	<b>Saldo aus Finanzierungstätigkeit</b>	<b>0,00</b>	<b>0,00</b>	<b>0,00</b>	<b>0,00</b>

Rat der Stadt Alfeld  
(Leine) 25.06.2025

Jahresabschluss 2018

**Teilergebnishaushalt Produkt 111.05 Gleichstellung**

Stadt Alfeld (Leine)

Nr.	Bezeichnung	Ergebnis 2017	Ergebnis 2018	Ansätze 2018	Mehr (+) Weniger (-)
	<b>Ordentliche Erträge</b>				
2.	Zuwendungen und allgemeine Umlagen	1.633,00	1.616,00	1.700,00	-84,00
<b>12.</b>	<b>= Summe ordentliche Erträge</b>	<b>1.633,00</b>	<b>1.616,00</b>	<b>1.700,00</b>	<b>-84,00</b>
	<b>Ordentliche Aufwendungen</b>				
15.	Aufwendungen für Sach- und Dienstleistungen	-548,45	-769,50	-800,00	30,50
19.	Sonstige ordentliche Aufwendungen	-4.800,00	-4.800,00	-5.200,00	400,00
<b>20.</b>	<b>= Summe ordentliche Aufwendungen</b>	<b>-5.348,45</b>	<b>-5.569,50</b>	<b>-6.000,00</b>	<b>430,50</b>
<b>21.</b>	<b>Ordentliches Ergebnis</b>	<b>-3.715,45</b>	<b>-3.953,50</b>	<b>-4.300,00</b>	<b>346,50</b>
<b>24.</b>	<b>Außerordentliches Ergebnis</b>	<b>0,00</b>	<b>0,00</b>	<b>0,00</b>	<b>0,00</b>
<b>25.</b>	<b>Jahresergebnis</b>	<b>-3.715,45</b>	<b>-3.953,50</b>	<b>-4.300,00</b>	<b>346,50</b>
<b>28.</b>	<b>Saldo aus internen Leistungsbeziehungen</b>	<b>0,00</b>	<b>0,00</b>	<b>0,00</b>	<b>0,00</b>
<b>29.</b>	<b>Ergebnis mit internen Leistungsbeziehungen</b>	<b>-3.715,45</b>	<b>-3.953,50</b>	<b>-4.300,00</b>	<b>346,50</b>

Rat der Stadt Alfeld  
(Leine) 25.06.2025

<b>Teilfinanzhaushalt Produkt 111.05 Gleichstellung</b>					
Stadt Alfeld (Leine)					
Nr.	Bezeichnung	Ergebnis 2017	Ergebnis 2018	Ansätze 2018	Mehr (+) Weniger (-)
	<b>Einzahlungen aus laufender Verwaltungstätigkeit</b>				
2.	Zuwendungen und allgemeine Umlagen	1.633,00	1.616,00	1.700,00	-84,00
<b>9.</b>	<b>= Summe der Einzahlungen aus lfd. Verwaltungstätigkeit</b>	<b>1.633,00</b>	<b>1.616,00</b>	<b>1.700,00</b>	<b>-84,00</b>
	<b>Auszahlungen aus lfd. Verwaltungstätigkeit</b>				
12.	Ausz. f. Sach- und Dienstleist. u. ger.Verm.	-548,45	-590,14	-800,00	209,86
15.	Sonstige haushaltswirksame Auszahlungen	-4.800,00	-4.800,00	-5.200,00	400,00
<b>16.</b>	<b>= Summe der Auszahlungen aus lfd. Verwaltungstätigkeit</b>	<b>-5.348,45</b>	<b>-5.390,14</b>	<b>-6.000,00</b>	<b>609,86</b>
<b>17.</b>	<b>Saldo aus lfd. Verwaltungstätigkeit</b>	<b>-3.715,45</b>	<b>-3.774,14</b>	<b>-4.300,00</b>	<b>525,86</b>
	<b>Einzahlungen für Investitionstätigkeit</b>				
<b>23.</b>	<b>= Summe der Einzahlungen aus Investitionstätigkeit</b>	<b>0,00</b>	<b>0,00</b>	<b>0,00</b>	<b>0,00</b>
	<b>Auszahlungen für Investitionstätigkeit</b>				
<b>30.</b>	<b>= Summe der Auszahlungen für Investitionstätigkeit</b>	<b>0,00</b>	<b>0,00</b>	<b>0,00</b>	<b>0,00</b>
<b>31.</b>	<b>Saldo aus Investitionstätigkeit</b>	<b>0,00</b>	<b>0,00</b>	<b>0,00</b>	<b>0,00</b>
<b>32.</b>	<b>Finanzmittelüberschuss/-fehlbetrag</b>	<b>-3.715,45</b>	<b>-3.774,14</b>	<b>-4.300,00</b>	<b>525,86</b>
	<b>Ein-/Auszahlungen aus Finanzierungstätigkeit</b>				
<b>35.</b>	<b>Saldo aus Finanzierungstätigkeit</b>	<b>0,00</b>	<b>0,00</b>	<b>0,00</b>	<b>0,00</b>

Rat der Stadt Alfeld  
(Leine) 25.06.2025

Jahresabschluss 2018

Teilergebnishaushalt Produkt 111.06 Presse- und Öffentlichkeitsarbeit					
Stadt Alfeld (Leine)					
Nr.	Bezeichnung	Ergebnis 2017	Ergebnis 2018	Ansätze 2018	Mehr (+) Weniger (-)
	<b>Ordentliche Erträge</b>				
2.	Zuwendungen und allgemeine Umlagen	0,00	2.777,00	0,00	2.777,00
7.	Kostenerstattungen und Kostenumlagen	7.800,00	7.800,00	7.800,00	0,00
<b>12.</b>	<b>= Summe ordentliche Erträge</b>	<b>7.800,00</b>	<b>10.577,00</b>	<b>7.800,00</b>	<b>2.777,00</b>
	<b>Ordentliche Aufwendungen</b>				
13.	Aufwendungen für aktives Personal	-76.486,83	-77.659,56	-79.600,00	1.940,44
15.	Aufwendungen für Sach- und Dienstleistungen	-19.637,98	-15.371,47	-15.000,00	-371,47
19.	Sonstige ordentliche Aufwendungen	-576,30	-324,00	-700,00	376,00
<b>20.</b>	<b>= Summe ordentliche Aufwendungen</b>	<b>-96.701,11</b>	<b>-93.355,03</b>	<b>-95.300,00</b>	<b>1.944,97</b>
<b>21.</b>	<b>Ordentliches Ergebnis</b>	<b>-88.901,11</b>	<b>-82.778,03</b>	<b>-87.500,00</b>	<b>4.721,97</b>
<b>24.</b>	<b>Außerordentliches Ergebnis</b>	<b>0,00</b>	<b>0,00</b>	<b>0,00</b>	<b>0,00</b>
<b>25.</b>	<b>Jahresergebnis</b>	<b>-88.901,11</b>	<b>-82.778,03</b>	<b>-87.500,00</b>	<b>4.721,97</b>
<b>28.</b>	<b>Saldo aus internen Leistungsbeziehungen</b>	<b>0,00</b>	<b>0,00</b>	<b>0,00</b>	<b>0,00</b>
<b>29.</b>	<b>Ergebnis mit internen Leistungsbeziehungen</b>	<b>-88.901,11</b>	<b>-82.778,03</b>	<b>-87.500,00</b>	<b>4.721,97</b>

Rat der Stadt Alfeld  
(Leine) 25.06.2025

**Teilfinanzhaushalt Produkt 111.06 Presse- und Öffentlichkeitsarbeit**

Stadt Alfeld (Leine)

Nr.	Bezeichnung	Ergebnis 2017	Ergebnis 2018	Ansätze 2018	Mehr (+) Weniger (-)
	<b>Einzahlungen aus laufender Verwaltungstätigkeit</b>				
2.	Zuwendungen und allgemeine Umlagen	0,00	2.777,00	0,00	2.777,00
6.	Kostenerstattungen und Kostenumlagen	7.800,00	7.800,00	7.800,00	0,00
<b>9.</b>	<b>= Summe der Einzahlungen aus lfd. Verwaltungstätigkeit</b>	<b>7.800,00</b>	<b>10.577,00</b>	<b>7.800,00</b>	<b>2.777,00</b>
	<b>Auszahlungen aus lfd. Verwaltungstätigkeit</b>				
10.	Personalauszahlungen	-76.486,83	-77.659,56	-79.600,00	1.940,44
12.	Ausz. f. Sach- und Dienstleist. u. ger.Verm.	-16.839,52	-19.262,33	-15.000,00	-4.262,33
15.	Sonstige haushaltswirksame Auszahlungen	-576,30	-324,00	-500,00	176,00
<b>16.</b>	<b>= Summe der Auszahlungen aus lfd. Verwaltungstätigkeit</b>	<b>-93.902,65</b>	<b>-97.245,89</b>	<b>-95.100,00</b>	<b>-2.145,89</b>
<b>17.</b>	<b>Saldo aus lfd. Verwaltungstätigkeit</b>	<b>-86.102,65</b>	<b>-86.668,89</b>	<b>-87.300,00</b>	<b>631,11</b>
	<b>Einzahlungen für Investitionstätigkeit</b>				
<b>23.</b>	<b>= Summe der Einzahlungen aus Investitionstätigkeit</b>	<b>0,00</b>	<b>0,00</b>	<b>0,00</b>	<b>0,00</b>
	<b>Auszahlungen für Investitionstätigkeit</b>				
<b>30.</b>	<b>= Summe der Auszahlungen für Investitionstätigkeit</b>	<b>0,00</b>	<b>0,00</b>	<b>0,00</b>	<b>0,00</b>
<b>31.</b>	<b>Saldo aus Investitionstätigkeit</b>	<b>0,00</b>	<b>0,00</b>	<b>0,00</b>	<b>0,00</b>
<b>32.</b>	<b>Finanzmittelüberschuss/-fehlbetrag</b>	<b>-86.102,65</b>	<b>-86.668,89</b>	<b>-87.300,00</b>	<b>631,11</b>
	<b>Ein-/Auszahlungen aus Finanzierungstätigkeit</b>				
<b>35.</b>	<b>Saldo aus Finanzierungstätigkeit</b>	<b>0,00</b>	<b>0,00</b>	<b>0,00</b>	<b>0,00</b>

Rat der Stadt Alfeld  
(Leine) 25.06.2025

**Teilergebnishaushalt Produkt 111.07 Aufgaben des Personalrates**

Stadt Alfeld (Leine)

Nr.	Bezeichnung	Ergebnis 2017	Ergebnis 2018	Ansätze 2018	Mehr (+) Weniger (-)
	<b>Ordentliche Erträge</b>				
<b>12.</b>	<b>= Summe ordentliche Erträge</b>	<b>0,00</b>	<b>0,00</b>	<b>0,00</b>	<b>0,00</b>
	<b>Ordentliche Aufwendungen</b>				
13.	Aufwendungen für aktives Personal	-24.140,81	-24.785,69	-25.200,00	414,31
19.	Sonstige ordentliche Aufwendungen	-11,16	-35,10	-100,00	64,90
<b>20.</b>	<b>= Summe ordentliche Aufwendungen</b>	<b>-24.151,97</b>	<b>-24.820,79</b>	<b>-25.300,00</b>	<b>479,21</b>
<b>21.</b>	<b>Ordentliches Ergebnis</b>	<b>-24.151,97</b>	<b>-24.820,79</b>	<b>-25.300,00</b>	<b>479,21</b>
<b>24.</b>	<b>Außerordentliches Ergebnis</b>	<b>0,00</b>	<b>0,00</b>	<b>0,00</b>	<b>0,00</b>
<b>25.</b>	<b>Jahresergebnis</b>	<b>-24.151,97</b>	<b>-24.820,79</b>	<b>-25.300,00</b>	<b>479,21</b>
<b>28.</b>	<b>Saldo aus internen Leistungsbeziehungen</b>	<b>0,00</b>	<b>0,00</b>	<b>0,00</b>	<b>0,00</b>
<b>29.</b>	<b>Ergebnis mit internen Leistungsbeziehungen</b>	<b>-24.151,97</b>	<b>-24.820,79</b>	<b>-25.300,00</b>	<b>479,21</b>

Rat der Stadt Alfeld  
(Leine) 25.06.2025

**Teilfinanzhaushalt Produkt 111.07 Aufgaben des Personalrates**

Stadt Alfeld (Leine)

Nr.	Bezeichnung	Ergebnis 2017	Ergebnis 2018	Ansätze 2018	Mehr (+) Weniger (-)
	<b>Einzahlungen aus laufender Verwaltungstätigkeit</b>				
<b>9.</b>	<b>= Summe der Einzahlungen aus lfd. Verwaltungstätigkeit</b>	<b>0,00</b>	<b>0,00</b>	<b>0,00</b>	<b>0,00</b>
	<b>Auszahlungen aus lfd. Verwaltungstätigkeit</b>				
10.	Personalauszahlungen	-24.140,81	-24.785,69	-25.200,00	414,31
15.	Sonstige haushaltswirksame Auszahlungen	-11,16	-35,10	-100,00	64,90
<b>16.</b>	<b>= Summe der Auszahlungen aus lfd. Verwaltungstätigkeit</b>	<b>-24.151,97</b>	<b>-24.820,79</b>	<b>-25.300,00</b>	<b>479,21</b>
<b>17.</b>	<b>Saldo aus lfd. Verwaltungstätigkeit</b>	<b>-24.151,97</b>	<b>-24.820,79</b>	<b>-25.300,00</b>	<b>479,21</b>
	<b>Einzahlungen für Investitionstätigkeit</b>				
<b>23.</b>	<b>= Summe der Einzahlungen aus Investitionstätigkeit</b>	<b>0,00</b>	<b>0,00</b>	<b>0,00</b>	<b>0,00</b>
	<b>Auszahlungen für Investitionstätigkeit</b>				
<b>30.</b>	<b>= Summe der Auszahlungen für Investitionstätigkeit</b>	<b>0,00</b>	<b>0,00</b>	<b>0,00</b>	<b>0,00</b>
<b>31.</b>	<b>Saldo aus Investitionstätigkeit</b>	<b>0,00</b>	<b>0,00</b>	<b>0,00</b>	<b>0,00</b>
<b>32.</b>	<b>Finanzmittelüberschuss/-fehlbetrag</b>	<b>-24.151,97</b>	<b>-24.820,79</b>	<b>-25.300,00</b>	<b>479,21</b>
	<b>Ein-/Auszahlungen aus Finanzierungstätigkeit</b>				
<b>35.</b>	<b>Saldo aus Finanzierungstätigkeit</b>	<b>0,00</b>	<b>0,00</b>	<b>0,00</b>	<b>0,00</b>

Rat der Stadt Alfeld  
(Leine) 25.06.2025

Jahresabschluss 2018

Teilergebnishaushalt Produkt 111.08 Allgemeine Rechtsangelegenheiten					
Stadt Alfeld (Leine)					
Nr.	Bezeichnung	Ergebnis 2017	Ergebnis 2018	Ansätze 2018	Mehr (+) Weniger (-)
	<b>Ordentliche Erträge</b>				
7.	Kostenerstattungen und Kostenumlagen	0,00	3.878,18	0,00	3.878,18
<b>12.</b>	<b>= Summe ordentliche Erträge</b>	<b>0,00</b>	<b>3.878,18</b>	<b>0,00</b>	<b>3.878,18</b>
	<b>Ordentliche Aufwendungen</b>				
13.	Aufwendungen für aktives Personal	-170.750,33	-172.784,26	-174.100,00	1.315,74
19.	Sonstige ordentliche Aufwendungen	-119.449,84	-31.465,55	-5.000,00	-26.465,55
<b>20.</b>	<b>= Summe ordentliche Aufwendungen</b>	<b>-290.200,17</b>	<b>-204.249,81</b>	<b>-179.100,00</b>	<b>-25.149,81</b>
<b>21.</b>	<b>Ordentliches Ergebnis</b>	<b>-290.200,17</b>	<b>-200.371,63</b>	<b>-179.100,00</b>	<b>-21.271,63</b>
<b>24.</b>	<b>Außerordentliches Ergebnis</b>	<b>0,00</b>	<b>0,00</b>	<b>0,00</b>	<b>0,00</b>
<b>25.</b>	<b>Jahresergebnis</b>	<b>-290.200,17</b>	<b>-200.371,63</b>	<b>-179.100,00</b>	<b>-21.271,63</b>
<b>28.</b>	<b>Saldo aus internen Leistungsbeziehungen</b>	<b>0,00</b>	<b>0,00</b>	<b>0,00</b>	<b>0,00</b>
<b>29.</b>	<b>Ergebnis mit internen Leistungsbeziehungen</b>	<b>-290.200,17</b>	<b>-200.371,63</b>	<b>-179.100,00</b>	<b>-21.271,63</b>

Rat der Stadt Alfeld  
(Leine) 25.06.2025

Jahresabschluss 2018

Teilfinanzhaushalt Produkt 111.08 Allgemeine Rechtsangelegenheiten

Stadt Alfeld (Leine)

Nr.	Bezeichnung	Ergebnis 2017	Ergebnis 2018	Ansätze 2018	Mehr (+) Weniger (-)
	<b>Einzahlungen aus laufender Verwaltungstätigkeit</b>				
6.	Kostenerstattungen und Kostenumlagen	0,00	3.878,18	0,00	3.878,18
<b>9.</b>	<b>= Summe der Einzahlungen aus lfd. Verwaltungstätigkeit</b>	<b>0,00</b>	<b>3.878,18</b>	<b>0,00</b>	<b>3.878,18</b>
	<b>Auszahlungen aus lfd. Verwaltungstätigkeit</b>				
10.	Personalauszahlungen	-170.750,33	-172.784,26	-174.100,00	1.315,74
15.	Sonstige haushaltswirksame Auszahlungen	-2.242,89	-2.092,61	-5.000,00	2.907,39
<b>16.</b>	<b>= Summe der Auszahlungen aus lfd. Verwaltungstätigkeit</b>	<b>-172.993,22</b>	<b>-174.876,87</b>	<b>-179.100,00</b>	<b>4.223,13</b>
<b>17.</b>	<b>Saldo aus lfd. Verwaltungstätigkeit</b>	<b>-172.993,22</b>	<b>-170.998,69</b>	<b>-179.100,00</b>	<b>8.101,31</b>
	<b>Einzahlungen für Investitionstätigkeit</b>				
<b>23.</b>	<b>= Summe der Einzahlungen aus Investitionstätigkeit</b>	<b>0,00</b>	<b>0,00</b>	<b>0,00</b>	<b>0,00</b>
	<b>Auszahlungen für Investitionstätigkeit</b>				
<b>30.</b>	<b>= Summe der Auszahlungen für Investitionstätigkeit</b>	<b>0,00</b>	<b>0,00</b>	<b>0,00</b>	<b>0,00</b>
<b>31.</b>	<b>Saldo aus Investitionstätigkeit</b>	<b>0,00</b>	<b>0,00</b>	<b>0,00</b>	<b>0,00</b>
<b>32.</b>	<b>Finanzmittelüberschuss/-fehlbetrag</b>	<b>-172.993,22</b>	<b>-170.998,69</b>	<b>-179.100,00</b>	<b>8.101,31</b>
	<b>Ein-/Auszahlungen aus Finanzierungstätigkeit</b>				
<b>35.</b>	<b>Saldo aus Finanzierungstätigkeit</b>	<b>0,00</b>	<b>0,00</b>	<b>0,00</b>	<b>0,00</b>

Rat der Stadt Alfeld  
(Leine) 25.06.2025

Jahresabschluss 2018

Teilergebnishaushalt Produkt 111.10 Innere Dienste					
Stadt Alfeld (Leine)					
Nr.	Bezeichnung	Ergebnis 2017	Ergebnis 2018	Ansätze 2018	Mehr (+) Weniger (-)
	<b>Ordentliche Erträge</b>				
3.	Auflösungserträge aus Sonderposten	4.327,95	4.487,04	4.051,00	436,04
6.	Privatrechtliche Entgelte	12.462,66	12.868,79	9.100,00	3.768,79
7.	Kostenerstattungen und Kostenumlagen	77.837,99	110.794,84	81.000,00	29.794,84
<b>12.</b>	<b>= Summe ordentliche Erträge</b>	<b>94.628,60</b>	<b>128.150,67</b>	<b>94.151,00</b>	<b>33.999,67</b>
	<b>Ordentliche Aufwendungen</b>				
13.	Aufwendungen für aktives Personal	-306.170,14	-325.426,54	-318.200,00	-7.226,54
14.	Aufwendungen für Versorgung	-710,36	0,00	0,00	0,00
15.	Aufwendungen für Sach- und Dienstleistungen	-162.783,59	-195.693,13	-439.000,00	243.306,87
16.	Abschreibungen	-39.387,54	-38.172,96	-35.413,00	-2.759,96
18.	Transferaufwendungen	-3.000,00	-3.000,00	-3.000,00	0,00
19.	Sonstige ordentliche Aufwendungen	-247.984,72	-245.341,05	-177.800,00	-67.541,05
<b>20.</b>	<b>= Summe ordentliche Aufwendungen</b>	<b>-760.036,35</b>	<b>-807.633,68</b>	<b>-973.413,00</b>	<b>165.779,32</b>
<b>21.</b>	<b>Ordentliches Ergebnis</b>	<b>-665.407,75</b>	<b>-679.483,01</b>	<b>-879.262,00</b>	<b>199.778,99</b>
<b>24.</b>	<b>Außerordentliches Ergebnis</b>	<b>0,00</b>	<b>0,00</b>	<b>0,00</b>	<b>0,00</b>
<b>25.</b>	<b>Jahresergebnis</b>	<b>-665.407,75</b>	<b>-679.483,01</b>	<b>-879.262,00</b>	<b>199.778,99</b>
26.	Erträge aus internen Leistungsbeziehungen	81.500,00	81.500,00	81.500,00	0,00
<b>28.</b>	<b>Saldo aus internen Leistungsbeziehungen</b>	<b>81.500,00</b>	<b>81.500,00</b>	<b>81.500,00</b>	<b>0,00</b>
<b>29.</b>	<b>Ergebnis mit internen Leistungsbeziehungen</b>	<b>-583.907,75</b>	<b>-597.983,01</b>	<b>-797.762,00</b>	<b>199.778,99</b>

Rat der Stadt Alfeld  
(Leine) 25.06.2019

Jahresabschluss 2018

Teilfinanzhaushalt Produkt 111.10 Innere Dienste					
Stadt Alfeld (Leine)					
Nr.	Bezeichnung	Ergebnis 2017	Ergebnis 2018	Ansätze 2018	Mehr (+) Weniger (-)
	<b>Einzahlungen aus laufender Verwaltungstätigkeit</b>				
5.	Privatrechtliche Entgelte	12.480,76	12.868,79	9.100,00	3.768,79
6.	Kostenerstattungen und Kostenumlagen	77.719,90	110.855,53	81.000,00	29.855,53
<b>9.</b>	<b>= Summe der Einzahlungen aus lfd. Verwaltungstätigkeit</b>	<b>90.200,66</b>	<b>123.724,32</b>	<b>90.100,00</b>	<b>33.624,32</b>
	<b>Auszahlungen aus lfd. Verwaltungstätigkeit</b>				
10.	Personalauszahlungen	-309.928,60	-344.623,01	-318.200,00	-26.423,01
11.	Versorgungsauszahlungen	-22.302,79	-21.768,59	-21.900,00	131,41
12.	Ausz. f. Sach- und Dienstleist. u. ger.Verm.	-168.265,96	-193.031,17	-384.000,00	190.968,83
14.	Transferauszahlungen	-3.000,00	-3.000,00	-3.000,00	0,00
15.	Sonstige haushaltswirksame Auszahlungen	-244.853,85	-247.969,92	-177.800,00	-70.169,92
<b>16.</b>	<b>= Summe der Auszahlungen aus lfd. Verwaltungstätigkeit</b>	<b>-748.351,20</b>	<b>-810.392,69</b>	<b>-904.900,00</b>	<b>94.507,31</b>
<b>17.</b>	<b>Saldo aus lfd. Verwaltungstätigkeit</b>	<b>-658.150,54</b>	<b>-686.668,37</b>	<b>-814.800,00</b>	<b>128.131,63</b>
	<b>Einzahlungen für Investitionstätigkeit</b>				
18.	Zuwendungen für Investitionstätigkeit	28.159,69	800,00	0,00	800,00
<b>23.</b>	<b>= Summe der Einzahlungen aus Investitionstätigkeit</b>	<b>28.159,69</b>	<b>800,00</b>	<b>0,00</b>	<b>800,00</b>
	<b>Auszahlungen für Investitionstätigkeit</b>				
24.	Erwerb von Grundstücken und Gebäuden	0,00	-126,85	0,00	-126,85
25.	Baumaßnahmen	0,00	0,00	-168.700,00	168.700,00
26.	Erwerb von beweglichem Sachvermögen	-7.674,91	-9.660,63	-93.000,00	83.339,37
<b>30.</b>	<b>= Summe der Auszahlungen für Investitionstätigkeit</b>	<b>-7.674,91</b>	<b>-9.787,48</b>	<b>-261.700,00</b>	<b>251.912,52</b>
<b>31.</b>	<b>Saldo aus Investitionstätigkeit</b>	<b>20.484,78</b>	<b>-8.987,48</b>	<b>-261.700,00</b>	<b>252.712,52</b>
<b>32.</b>	<b>Finanzmittelüberschuss/-fehlbetrag</b>	<b>-637.665,76</b>	<b>-695.655,85</b>	<b>-1.076.500,00</b>	<b>380.844,15</b>
	<b>Ein-/Auszahlungen aus Finanzierungstätigkeit</b>				
<b>35.</b>	<b>Saldo aus Finanzierungstätigkeit</b>	<b>0,00</b>	<b>0,00</b>	<b>0,00</b>	<b>0,00</b>

Rat der Stadt Alfeld  
(Leine) 25.06.2025

**Teilergebnishaushalt Produkt 111.13 Rechnungsprüfung**

Stadt Alfeld (Leine)

Nr.	Bezeichnung	Ergebnis 2017	Ergebnis 2018	Ansätze 2018	Mehr (+) Weniger (-)
	<b>Ordentliche Erträge</b>				
<b>12.</b>	<b>= Summe ordentliche Erträge</b>	<b>0,00</b>	<b>0,00</b>	<b>0,00</b>	<b>0,00</b>
	<b>Ordentliche Aufwendungen</b>				
19.	Sonstige ordentliche Aufwendungen	-24.791,00	-24.750,00	-25.000,00	250,00
<b>20.</b>	<b>= Summe ordentliche Aufwendungen</b>	<b>-24.791,00</b>	<b>-24.750,00</b>	<b>-25.000,00</b>	<b>250,00</b>
<b>21.</b>	<b>Ordentliches Ergebnis</b>	<b>-24.791,00</b>	<b>-24.750,00</b>	<b>-25.000,00</b>	<b>250,00</b>
<b>24.</b>	<b>Außerordentliches Ergebnis</b>	<b>0,00</b>	<b>0,00</b>	<b>0,00</b>	<b>0,00</b>
<b>25.</b>	<b>Jahresergebnis</b>	<b>-24.791,00</b>	<b>-24.750,00</b>	<b>-25.000,00</b>	<b>250,00</b>
<b>28.</b>	<b>Saldo aus internen Leistungsbeziehungen</b>	<b>0,00</b>	<b>0,00</b>	<b>0,00</b>	<b>0,00</b>
<b>29.</b>	<b>Ergebnis mit internen Leistungsbeziehungen</b>	<b>-24.791,00</b>	<b>-24.750,00</b>	<b>-25.000,00</b>	<b>250,00</b>

Rat der Stadt Alfeld  
(Leine) 25.06.2025

**Teilfinanzhaushalt Produkt 111.13 Rechnungsprüfung**

Stadt Alfeld (Leine)

Nr.	Bezeichnung	Ergebnis 2017	Ergebnis 2018	Ansätze 2018	Mehr (+) Weniger (-)
	<b>Einzahlungen aus laufender Verwaltungstätigkeit</b>				
<b>9.</b>	<b>= Summe der Einzahlungen aus lfd. Verwaltungstätigkeit</b>	<b>0,00</b>	<b>0,00</b>	<b>0,00</b>	<b>0,00</b>
	<b>Auszahlungen aus lfd. Verwaltungstätigkeit</b>				
15.	Sonstige haushaltswirksame Auszahlungen	-24.750,00	-62.241,00	-25.000,00	-37.241,00
<b>16.</b>	<b>= Summe der Auszahlungen aus lfd. Verwaltungstätigkeit</b>	<b>-24.750,00</b>	<b>-62.241,00</b>	<b>-25.000,00</b>	<b>-37.241,00</b>
<b>17.</b>	<b>Saldo aus lfd. Verwaltungstätigkeit</b>	<b>-24.750,00</b>	<b>-62.241,00</b>	<b>-25.000,00</b>	<b>-37.241,00</b>
	<b>Einzahlungen für Investitionstätigkeit</b>				
<b>23.</b>	<b>= Summe der Einzahlungen aus Investitionstätigkeit</b>	<b>0,00</b>	<b>0,00</b>	<b>0,00</b>	<b>0,00</b>
	<b>Auszahlungen für Investitionstätigkeit</b>				
<b>30.</b>	<b>= Summe der Auszahlungen für Investitionstätigkeit</b>	<b>0,00</b>	<b>0,00</b>	<b>0,00</b>	<b>0,00</b>
<b>31.</b>	<b>Saldo aus Investitionstätigkeit</b>	<b>0,00</b>	<b>0,00</b>	<b>0,00</b>	<b>0,00</b>
<b>32.</b>	<b>Finanzmittelüberschuss/-fehlbetrag</b>	<b>-24.750,00</b>	<b>-62.241,00</b>	<b>-25.000,00</b>	<b>-37.241,00</b>
	<b>Ein-/Auszahlungen aus Finanzierungstätigkeit</b>				
<b>35.</b>	<b>Saldo aus Finanzierungstätigkeit</b>	<b>0,00</b>	<b>0,00</b>	<b>0,00</b>	<b>0,00</b>

Rat der Stadt Alfeld  
(Leine) 25.06.2025

Jahresabschluss 2018

**Teilergebnishaushalt Produkt 111.14 EDV**

Stadt Alfeld (Leine)

Nr.	Bezeichnung	Ergebnis 2017	Ergebnis 2018	Ansätze 2018	Mehr (+) Weniger (-)
	<b>Ordentliche Erträge</b>				
<b>12.</b>	<b>= Summe ordentliche Erträge</b>	<b>0,00</b>	<b>0,00</b>	<b>0,00</b>	<b>0,00</b>
	<b>Ordentliche Aufwendungen</b>				
13.	Aufwendungen für aktives Personal	-247.059,76	-243.416,42	-261.400,00	17.983,58
15.	Aufwendungen für Sach- und Dienstleistungen	-190.062,94	-207.315,72	-214.100,00	6.784,28
16.	Abschreibungen	-52.961,39	-57.384,45	-28.986,00	-28.398,45
19.	Sonstige ordentliche Aufwendungen	-247,80	-22,20	-4.400,00	4.377,80
<b>20.</b>	<b>= Summe ordentliche Aufwendungen</b>	<b>-490.331,89</b>	<b>-508.138,79</b>	<b>-508.886,00</b>	<b>747,21</b>
<b>21.</b>	<b>Ordentliches Ergebnis</b>	<b>-490.331,89</b>	<b>-508.138,79</b>	<b>-508.886,00</b>	<b>747,21</b>
<b>24.</b>	<b>Außerordentliches Ergebnis</b>	<b>0,00</b>	<b>0,00</b>	<b>0,00</b>	<b>0,00</b>
<b>25.</b>	<b>Jahresergebnis</b>	<b>-490.331,89</b>	<b>-508.138,79</b>	<b>-508.886,00</b>	<b>747,21</b>
26.	Erträge aus internen Leistungsbeziehungen	31.600,00	31.300,00	31.300,00	0,00
<b>28.</b>	<b>Saldo aus internen Leistungsbeziehungen</b>	<b>31.600,00</b>	<b>31.300,00</b>	<b>31.300,00</b>	<b>0,00</b>
<b>29.</b>	<b>Ergebnis mit internen Leistungsbeziehungen</b>	<b>-458.731,89</b>	<b>-476.838,79</b>	<b>-477.586,00</b>	<b>747,21</b>

Rat der Stadt Alfeld  
(Leine) 25.06.2025

Jahresabschluss 2018

Teilfinanzhaushalt Produkt 111.14 EDV					
Stadt Alfeld (Leine)					
Nr.	Bezeichnung	Ergebnis 2017	Ergebnis 2018	Ansätze 2018	Mehr (+) Weniger (-)
	<b>Einzahlungen aus laufender Verwaltungstätigkeit</b>				
9.	<b>= Summe der Einzahlungen aus lfd. Verwaltungstätigkeit</b>	<b>0,00</b>	<b>0,00</b>	<b>0,00</b>	<b>0,00</b>
	<b>Auszahlungen aus lfd. Verwaltungstätigkeit</b>				
10.	Personalauszahlungen	-247.059,76	-243.416,42	-261.400,00	17.983,58
12.	Ausz. f. Sach- und Dienstleist. u. ger.Verm.	-197.077,86	-196.970,02	-214.100,00	17.129,98
15.	Sonstige haushaltswirksame Auszahlungen	-247,80	-22,20	-4.400,00	4.377,80
16.	<b>= Summe der Auszahlungen aus lfd. Verwaltungstätigkeit</b>	<b>-444.385,42</b>	<b>-440.408,64</b>	<b>-479.900,00</b>	<b>39.491,36</b>
17.	<b>Saldo aus lfd. Verwaltungstätigkeit</b>	<b>-444.385,42</b>	<b>-440.408,64</b>	<b>-479.900,00</b>	<b>39.491,36</b>
	<b>Einzahlungen für Investitionstätigkeit</b>				
23.	<b>= Summe der Einzahlungen aus Investitionstätigkeit</b>	<b>0,00</b>	<b>0,00</b>	<b>0,00</b>	<b>0,00</b>
	<b>Auszahlungen für Investitionstätigkeit</b>				
26.	Erwerb von beweglichem Sachvermögen	-69.307,43	-111.705,19	-138.700,00	26.994,81
30.	<b>= Summe der Auszahlungen für Investitionstätigkeit</b>	<b>-69.307,43</b>	<b>-111.705,19</b>	<b>-138.700,00</b>	<b>26.994,81</b>
31.	<b>Saldo aus Investitionstätigkeit</b>	<b>-69.307,43</b>	<b>-111.705,19</b>	<b>-138.700,00</b>	<b>26.994,81</b>
32.	<b>Finanzmittelüberschuss/-fehlbetrag</b>	<b>-513.692,85</b>	<b>-552.113,83</b>	<b>-618.600,00</b>	<b>66.486,17</b>
	<b>Eln-/Auszahlungen aus Finanzierungstätigkeit</b>				
35.	<b>Saldo aus Finanzierungstätigkeit</b>	<b>0,00</b>	<b>0,00</b>	<b>0,00</b>	<b>0,00</b>

Rat der Stadt Alfeld  
(Leine) 25.06.2025

Jahresabschluss 2018

<b>Teilergebnishaushalt Produkt 111.20 Finanzverwaltung</b>					
Stadt Alfeld (Leine)					
Nr.	Bezeichnung	Ergebnis 2017	Ergebnis 2018	Ansätze 2018	Mehr (+) Weniger (-)
	<b>Ordentliche Erträge</b>				
<b>12.</b>	<b>= Summe ordentliche Erträge</b>	<b>0,00</b>	<b>0,00</b>	<b>0,00</b>	<b>0,00</b>
	<b>Ordentliche Aufwendungen</b>				
13.	Aufwendungen für aktives Personal	-307.965,69	-313.732,10	-318.400,00	4.667,90
15.	Aufwendungen für Sach- und Dienstleistungen	-11.837,53	-13.336,93	-12.500,00	-836,93
16.	Abschreibungen	-10.479,57	-1.189,45	-1.189,00	-0,45
19.	Sonstige ordentliche Aufwendungen	-20,40	-11,40	-3.100,00	3.088,60
<b>20.</b>	<b>= Summe ordentliche Aufwendungen</b>	<b>-330.303,19</b>	<b>-328.269,88</b>	<b>-335.189,00</b>	<b>6.919,12</b>
<b>21.</b>	<b>Ordentliches Ergebnis</b>	<b>-330.303,19</b>	<b>-328.269,88</b>	<b>-335.189,00</b>	<b>6.919,12</b>
<b>24.</b>	<b>Außerordentliches Ergebnis</b>	<b>0,00</b>	<b>0,00</b>	<b>0,00</b>	<b>0,00</b>
<b>25.</b>	<b>Jahresergebnis</b>	<b>-330.303,19</b>	<b>-328.269,88</b>	<b>-335.189,00</b>	<b>6.919,12</b>
26.	Erträge aus internen Leistungsbeziehungen	82.000,00	86.500,00	86.500,00	0,00
<b>28.</b>	<b>Saldo aus internen Leistungsbeziehungen</b>	<b>82.000,00</b>	<b>86.500,00</b>	<b>86.500,00</b>	<b>0,00</b>
<b>29.</b>	<b>Ergebnis mit internen Leistungsbeziehungen</b>	<b>-248.303,19</b>	<b>-241.769,88</b>	<b>-248.689,00</b>	<b>6.919,12</b>

Rat der Stadt Alfeld  
(Leine) 25.06.2025

**Teilfinanzhaushalt Produkt 111.20 Finanzverwaltung**

Stadt Alfeld (Leine)

Nr.	Bezeichnung	Ergebnis 2017	Ergebnis 2018	Ansätze 2018	Mehr (+) Weniger (-)
	<b>Einzahlungen aus laufender Verwaltungstätigkeit</b>				
<b>9.</b>	<b>= Summe der Einzahlungen aus lfd. Verwaltungstätigkeit</b>	<b>0,00</b>	<b>0,00</b>	<b>0,00</b>	<b>0,00</b>
	<b>Auszahlungen aus lfd. Verwaltungstätigkeit</b>				
10.	Personalauszahlungen	-307.965,69	-313.732,10	-318.400,00	4.667,90
12.	Ausz. f. Sach- und Dienstleist. u. ger.Verm.	-11.837,53	-13.336,93	-12.500,00	-836,93
15.	Sonstige haushaltswirksame Auszahlungen	-20,40	-11,40	-3.100,00	3.088,60
<b>16.</b>	<b>= Summe der Auszahlungen aus lfd. Verwaltungstätigkeit</b>	<b>-319.823,62</b>	<b>-327.080,43</b>	<b>-334.000,00</b>	<b>6.919,57</b>
<b>17.</b>	<b>Saldo aus lfd. Verwaltungstätigkeit</b>	<b>-319.823,62</b>	<b>-327.080,43</b>	<b>-334.000,00</b>	<b>6.919,57</b>
	<b>Einzahlungen für Investitionstätigkeit</b>				
<b>23.</b>	<b>= Summe der Einzahlungen aus Investitionstätigkeit</b>	<b>0,00</b>	<b>0,00</b>	<b>0,00</b>	<b>0,00</b>
	<b>Auszahlungen für Investitionstätigkeit</b>				
26.	Erwerb von beweglichem Sachvermögen	0,00	0,00	-30.000,00	30.000,00
<b>30.</b>	<b>= Summe der Auszahlungen für Investitionstätigkeit</b>	<b>0,00</b>	<b>0,00</b>	<b>-30.000,00</b>	<b>30.000,00</b>
<b>31.</b>	<b>Saldo aus Investitionstätigkeit</b>	<b>0,00</b>	<b>0,00</b>	<b>-30.000,00</b>	<b>30.000,00</b>
<b>32.</b>	<b>Finanzmittelüberschuss/-fehlbetrag</b>	<b>-319.823,62</b>	<b>-327.080,43</b>	<b>-364.000,00</b>	<b>36.919,57</b>
	<b>EIn-/Auszahlungen aus Finanzierungstätigkeit</b>				
<b>35.</b>	<b>Saldo aus Finanzierungstätigkeit</b>	<b>0,00</b>	<b>0,00</b>	<b>0,00</b>	<b>0,00</b>

Rat der Stadt Alfeld  
(Leine) 25.06.2025

Jahresabschluss 2018

**Teilergebnishaushalt Produkt 111.21 Veranlagung von Steuern und Abgaben**

Stadt Alfeld (Leine)

Nr.	Bezeichnung	Ergebnis 2017	Ergebnis 2018	Ansätze 2018	Mehr (+) Weniger (-)
	<b>Ordentliche Erträge</b>				
5.	Öffentlich-rechtliche Entgelte	48,00	42,00	0,00	42,00
8.	Zinsen und ähnliche Finanzerträge	1.240,25	-21,00	0,00	-21,00
11.	Sonstige ordentliche Erträge	90,40	0,00	0,00	0,00
<b>12.</b>	<b>= Summe ordentliche Erträge</b>	<b>1.378,65</b>	<b>21,00</b>	<b>0,00</b>	<b>21,00</b>
	<b>Ordentliche Aufwendungen</b>				
13.	Aufwendungen für aktives Personal	-152.461,41	-153.275,09	-155.000,00	1.724,91
15.	Aufwendungen für Sach- und Dienstleistungen	-4.805,25	-1.273,66	-1.500,00	226,34
16.	Abschreibungen	-3.301,59	-655,60	0,00	-655,60
19.	Sonstige ordentliche Aufwendungen	-9,36	-7,56	-5.000,00	4.992,44
<b>20.</b>	<b>= Summe ordentliche Aufwendungen</b>	<b>-160.577,61</b>	<b>-155.211,91</b>	<b>-161.500,00</b>	<b>6.288,09</b>
<b>21.</b>	<b>Ordentliches Ergebnis</b>	<b>-159.198,96</b>	<b>-155.190,91</b>	<b>-161.500,00</b>	<b>6.309,09</b>
<b>24.</b>	<b>Außerordentliches Ergebnis</b>	<b>0,00</b>	<b>0,00</b>	<b>0,00</b>	<b>0,00</b>
<b>25.</b>	<b>Jahresergebnis</b>	<b>-159.198,96</b>	<b>-155.190,91</b>	<b>-161.500,00</b>	<b>6.309,09</b>
26.	Erträge aus internen Leistungsbeziehungen	65.600,00	75.700,00	75.700,00	0,00
<b>28.</b>	<b>Saldo aus internen Leistungsbeziehungen</b>	<b>65.600,00</b>	<b>75.700,00</b>	<b>75.700,00</b>	<b>0,00</b>
<b>29.</b>	<b>Ergebnis mit internen Leistungsbeziehungen</b>	<b>-93.598,96</b>	<b>-79.490,91</b>	<b>-85.800,00</b>	<b>6.309,09</b>

Rat der Stadt Alfeld  
(Leine) 25.06.2019

**Teilfinanzhaushalt Produkt 111.21 Veranlagung von Steuern und Abgaben**

Stadt Alfeld (Leine)

Nr.	Bezeichnung	Ergebnis 2017	Ergebnis 2018	Ansätze 2018	Mehr (+) Weniger (-)
	<b>Einzahlungen aus laufender Verwaltungstätigkeit</b>				
1.	Steuern und ähnliche Abgaben	644,57	2.227,43	0,00	2.227,43
4.	Öffentlich-rechtliche Entgelte	128,24	42,00	0,00	42,00
7.	Zinsen und ähnliche Einzahlungen	2.150,00	632,00	0,00	632,00
<b>9.</b>	<b>= Summe der Einzahlungen aus lfd. Verwaltungstätigkeit</b>	<b>2.922,81</b>	<b>2.901,43</b>	<b>0,00</b>	<b>2.901,43</b>
	<b>Auszahlungen aus lfd. Verwaltungstätigkeit</b>				
10.	Personalauszahlungen	-152.461,41	-153.275,09	-155.000,00	1.724,91
12.	Ausz. f. Sach- und Dienstleist. u. ger.Verm.	-4.805,25	-1.273,66	-1.500,00	226,34
13.	Zinsen und ähnliche Auszahlungen	0,00	-12,00	0,00	-12,00
15.	Sonstige haushaltswirksame Auszahlungen	-9,36	-7,56	-5.000,00	4.992,44
<b>16.</b>	<b>= Summe der Auszahlungen aus lfd. Verwaltungstätigkeit</b>	<b>-157.276,02</b>	<b>-154.568,31</b>	<b>-161.500,00</b>	<b>6.931,69</b>
<b>17.</b>	<b>Saldo aus lfd. Verwaltungstätigkeit</b>	<b>-154.353,21</b>	<b>-151.666,88</b>	<b>-161.500,00</b>	<b>9.833,12</b>
	<b>Einzahlungen für Investitionstätigkeit</b>				
<b>23.</b>	<b>= Summe der Einzahlungen aus Investitionstätigkeit</b>	<b>0,00</b>	<b>0,00</b>	<b>0,00</b>	<b>0,00</b>
	<b>Auszahlungen für Investitionstätigkeit</b>				
<b>30.</b>	<b>= Summe der Auszahlungen für Investitionstätigkeit</b>	<b>0,00</b>	<b>0,00</b>	<b>0,00</b>	<b>0,00</b>
<b>31.</b>	<b>Saldo aus Investitionstätigkeit</b>	<b>0,00</b>	<b>0,00</b>	<b>0,00</b>	<b>0,00</b>
<b>32.</b>	<b>Finanzmittelüberschuss/-fehlbetrag</b>	<b>-154.353,21</b>	<b>-151.666,88</b>	<b>-161.500,00</b>	<b>9.833,12</b>
	<b>Ein-/Auszahlungen aus Finanzierungstätigkeit</b>				
<b>35.</b>	<b>Saldo aus Finanzierungstätigkeit</b>	<b>0,00</b>	<b>0,00</b>	<b>0,00</b>	<b>0,00</b>

Rat der Stadt Alfeld  
(Leine) 25.06.2025

Jahresabschluss 2018

Teilergebnishaushalt Produkt 111.24 Stadtkasse

Stadt Alfeld (Leine)

Nr.	Bezeichnung	Ergebnis 2017	Ergebnis 2018	Ansätze 2018	Mehr (+) Weniger (-)
	<b>Ordentliche Erträge</b>				
8.	Zinsen und ähnliche Finanzerträge	25.881,17	33.820,54	30.000,00	3.820,54
11.	Sonstige ordentliche Erträge	69,00	61,90	0,00	61,90
<b>12.</b>	<b>= Summe ordentliche Erträge</b>	<b>25.950,17</b>	<b>33.882,44</b>	<b>30.000,00</b>	<b>3.882,44</b>
	<b>Ordentliche Aufwendungen</b>				
13.	Aufwendungen für aktives Personal	-239.435,92	-208.847,30	-247.600,00	38.752,70
16.	Abschreibungen	-5.738,08	-4.003,62	0,00	-4.003,62
17.	Zinsen und ähnliche Aufwendungen	-551,20	-664,54	-1.000,00	335,46
19.	Sonstige ordentliche Aufwendungen	0,00	0,00	-4.200,00	4.200,00
<b>20.</b>	<b>= Summe ordentliche Aufwendungen</b>	<b>-245.725,20</b>	<b>-213.515,46</b>	<b>-252.800,00</b>	<b>39.284,54</b>
<b>21.</b>	<b>Ordentliches Ergebnis</b>	<b>-219.775,03</b>	<b>-179.633,02</b>	<b>-222.800,00</b>	<b>43.166,98</b>
22.	Außerordentliche Erträge	477,66	145,61	0,00	145,61
<b>24.</b>	<b>Außerordentliches Ergebnis</b>	<b>477,66</b>	<b>145,61</b>	<b>0,00</b>	<b>145,61</b>
<b>25.</b>	<b>Jahresergebnis</b>	<b>-219.297,37</b>	<b>-179.487,41</b>	<b>-222.800,00</b>	<b>43.312,59</b>
26.	Erträge aus internen Leistungsbeziehungen	69.200,00	55.600,00	55.600,00	0,00
<b>28.</b>	<b>Saldo aus internen Leistungsbeziehungen</b>	<b>69.200,00</b>	<b>55.600,00</b>	<b>55.600,00</b>	<b>0,00</b>
<b>29.</b>	<b>Ergebnis mit internen Leistungsbeziehungen</b>	<b>-150.097,37</b>	<b>-123.887,41</b>	<b>-167.200,00</b>	<b>43.312,59</b>

Rat der Stadt Alfeld  
(Leine) 25.06.2025

**Teilfinanzhaushalt Produkt 111.24 Stadtkasse**

Stadt Alfeld (Leine)

Nr.	Bezeichnung	Ergebnis 2017	Ergebnis 2018	Ansätze 2018	Mehr (+) Weniger (-)
	<b>Einzahlungen aus laufender Verwaltungstätigkeit</b>				
7.	Zinsen und ähnliche Einzahlungen	21.547,87	30.244,61	30.000,00	244,61
8.	Sonstige haushaltswirksame Einzahlungen	477,66	145,61	0,00	145,61
<b>9.</b>	<b>= Summe der Einzahlungen aus lfd. Verwaltungstätigkeit</b>	<b>22.025,53</b>	<b>30.390,22</b>	<b>30.000,00</b>	<b>390,22</b>
	<b>Auszahlungen aus lfd. Verwaltungstätigkeit</b>				
10.	Personalauszahlungen	-239.435,92	-208.847,30	-247.600,00	38.752,70
13.	Zinsen und ähnliche Auszahlungen	-551,20	-664,54	-1.000,00	335,46
15.	Sonstige haushaltswirksame Auszahlungen	0,00	0,00	-4.200,00	4.200,00
<b>16.</b>	<b>= Summe der Auszahlungen aus lfd. Verwaltungstätigkeit</b>	<b>-239.987,12</b>	<b>-209.511,84</b>	<b>-252.800,00</b>	<b>43.288,16</b>
<b>17.</b>	<b>Saldo aus lfd. Verwaltungstätigkeit</b>	<b>-217.961,59</b>	<b>-179.121,62</b>	<b>-222.800,00</b>	<b>43.678,38</b>
	<b>Einzahlungen für Investitionstätigkeit</b>				
<b>23.</b>	<b>= Summe der Einzahlungen aus Investitionstätigkeit</b>	<b>0,00</b>	<b>0,00</b>	<b>0,00</b>	<b>0,00</b>
	<b>Auszahlungen für Investitionstätigkeit</b>				
<b>30.</b>	<b>= Summe der Auszahlungen für Investitionstätigkeit</b>	<b>0,00</b>	<b>0,00</b>	<b>0,00</b>	<b>0,00</b>
<b>31.</b>	<b>Saldo aus Investitionstätigkeit</b>	<b>0,00</b>	<b>0,00</b>	<b>0,00</b>	<b>0,00</b>
<b>32.</b>	<b>Finanzmittelüberschuss/-fehlbetrag</b>	<b>-217.961,59</b>	<b>-179.121,62</b>	<b>-222.800,00</b>	<b>43.678,38</b>
	<b>Ein-/Auszahlungen aus Finanzierungstätigkeit</b>				
<b>35.</b>	<b>Saldo aus Finanzierungstätigkeit</b>	<b>0,00</b>	<b>0,00</b>	<b>0,00</b>	<b>0,00</b>

Rat der Stadt Alfeld  
(Leine) 25.06.2025

Jahresabschluss 2018

Teilergebnishaushalt Produkt 111.25 Städtische Liegenschaften

Stadt Alfeld (Leine)

Nr.	Bezeichnung	Ergebnis 2017	Ergebnis 2018	Ansätze 2018	Mehr (+) Weniger (-)
	<b>Ordentliche Erträge</b>				
5.	Öffentlich-rechtliche Entgelte	105,00	175,00	100,00	75,00
6.	Privatrechtliche Entgelte	163.902,76	154.272,14	165.000,00	-10.727,86
7.	Kostenerstattungen und Kostenumlagen	2.362,26	2.546,53	0,00	2.546,53
<b>12.</b>	<b>= Summe ordentliche Erträge</b>	<b>166.370,02</b>	<b>156.993,67</b>	<b>165.100,00</b>	<b>-8.106,33</b>
	<b>Ordentliche Aufwendungen</b>				
13.	Aufwendungen für aktives Personal	-52.870,37	-53.512,52	-54.300,00	787,48
15.	Aufwendungen für Sach- und Dienstleistungen	-131.179,64	-172.186,31	-157.400,00	-14.786,31
16.	Abschreibungen	-15.558,02	-10.764,70	-8.755,00	-2.009,70
19.	Sonstige ordentliche Aufwendungen	-1.601,63	-1.206,44	-2.100,00	893,56
<b>20.</b>	<b>= Summe ordentliche Aufwendungen</b>	<b>-201.209,66</b>	<b>-237.669,97</b>	<b>-222.555,00</b>	<b>-15.114,97</b>
<b>21.</b>	<b>Ordentliches Ergebnis</b>	<b>-34.839,64</b>	<b>-80.676,30</b>	<b>-57.455,00</b>	<b>-23.221,30</b>
22.	Außerordentliche Erträge	76.904,75	27.418,98	50.000,00	-22.581,02
23.	Außerordentliche Aufwendungen	0,00	-8.850,95	0,00	-8.850,95
<b>24.</b>	<b>Außerordentliches Ergebnis</b>	<b>76.904,75</b>	<b>18.568,03</b>	<b>50.000,00</b>	<b>-31.431,97</b>
<b>25.</b>	<b>Jahresergebnis</b>	<b>42.065,11</b>	<b>-62.108,27</b>	<b>-7.455,00</b>	<b>-54.653,27</b>
<b>28.</b>	<b>Saldo aus internen Leistungsbeziehungen</b>	<b>0,00</b>	<b>0,00</b>	<b>0,00</b>	<b>0,00</b>
<b>29.</b>	<b>Ergebnis mit internen Leistungsbeziehungen</b>	<b>42.065,11</b>	<b>-62.108,27</b>	<b>-7.455,00</b>	<b>-54.653,27</b>

Rat der Stadt Alfeld  
(Leine) 25.06.2025

**Teilfinanzhaushalt Produkt 111.25 Städtische Liegenschaften**

Stadt Alfeld (Leine)

Nr.	Bezeichnung	Ergebnis 2017	Ergebnis 2018	Ansätze 2018	Mehr (+) Weniger (-)
	<b>Einzahlungen aus laufender Verwaltungstätigkeit</b>				
4.	Öffentlich-rechtliche Entgelte	105,00	175,00	100,00	75,00
5.	Privatrechtliche Entgelte	165.406,40	157.891,79	165.000,00	-7.108,21
6.	Kostenerstattungen und Kostenumlagen	2.865,04	2.546,53	0,00	2.546,53
8.	Sonstige haushaltswirksame Einzahlungen	5.048,54	5.680,00	78.300,00	-72.620,00
<b>9.</b>	<b>= Summe der Einzahlungen aus lfd. Verwaltungstätigkeit</b>	<b>173.424,98</b>	<b>166.293,32</b>	<b>243.400,00</b>	<b>-77.106,68</b>
	<b>Auszahlungen aus lfd. Verwaltungstätigkeit</b>				
10.	Personalauszahlungen	-52.870,37	-53.512,52	-54.300,00	787,48
12.	Ausz. f. Sach- und Dienstleist. u. ger.Verm.	-141.414,61	-207.845,80	-157.400,00	-50.445,80
15.	Sonstige haushaltswirksame Auszahlungen	-18.959,21	-34.744,47	-80.400,00	45.655,53
<b>16.</b>	<b>= Summe der Auszahlungen aus lfd. Verwaltungstätigkeit</b>	<b>-213.244,19</b>	<b>-296.102,79</b>	<b>-292.100,00</b>	<b>-4.002,79</b>
<b>17.</b>	<b>Saldo aus lfd. Verwaltungstätigkeit</b>	<b>-39.819,21</b>	<b>-129.809,47</b>	<b>-48.700,00</b>	<b>-81.109,47</b>
	<b>Einzahlungen für Investitionstätigkeit</b>				
18.	Zuwendungen für Investitionstätigkeit	0,00	0,00	750.000,00	-750.000,00
20.	Veräußerung von Sachvermögen	132.252,00	29.988,00	340.000,00	-310.012,00
<b>23.</b>	<b>= Summe der Einzahlungen aus Investitionstätigkeit</b>	<b>132.252,00</b>	<b>29.988,00</b>	<b>1.090.000,00</b>	<b>-1.060.012,00</b>
	<b>Auszahlungen für Investitionstätigkeit</b>				
24.	Erwerb von Grundstücken und Gebäuden	-68.311,18	-249,90	-400.000,00	399.750,10
25.	Baumaßnahmen	-210.454,11	-640.283,38	-1.767.400,00	1.127.116,62
<b>30.</b>	<b>= Summe der Auszahlungen für Investitionstätigkeit</b>	<b>-278.765,29</b>	<b>-640.533,28</b>	<b>-2.167.400,00</b>	<b>1.526.866,72</b>
<b>31.</b>	<b>Saldo aus Investitionstätigkeit</b>	<b>-146.513,29</b>	<b>-610.545,28</b>	<b>-1.077.400,00</b>	<b>466.854,72</b>
<b>32.</b>	<b>Finanzmittelüberschuss/-fehlbetrag</b>	<b>-186.332,50</b>	<b>-740.354,75</b>	<b>-1.126.100,00</b>	<b>385.745,25</b>
	<b>Ein-/Auszahlungen aus Finanzierungstätigkeit</b>				
<b>35.</b>	<b>Saldo aus Finanzierungstätigkeit</b>	<b>0,00</b>	<b>0,00</b>	<b>0,00</b>	<b>0,00</b>

Rat der Stadt Alfeld  
(Leine) 25.06.2025

**Teilergebnishaushalt Produkt 111.50 Aufgaben der Bauverwaltung**

Stadt Alfeld (Leine)

Nr.	Bezeichnung	Ergebnis 2017	Ergebnis 2018	Ansätze 2018	Mehr (+) Weniger (-)
	<b>Ordentliche Erträge</b>				
3.	Auflösungserträge aus Sonderposten	9.922,07	9.922,04	9.922,00	0,04
<b>12.</b>	<b>= Summe ordentliche Erträge</b>	<b>9.922,07</b>	<b>9.922,04</b>	<b>9.922,00</b>	<b>0,04</b>
	<b>Ordentliche Aufwendungen</b>				
13.	Aufwendungen für aktives Personal	-221.769,78	-228.235,06	-229.200,00	964,94
15.	Aufwendungen für Sach- und Dienstleistungen	-447,70	-1.129,31	-3.100,00	1.970,69
<b>20.</b>	<b>= Summe ordentliche Aufwendungen</b>	<b>-222.217,48</b>	<b>-229.364,37</b>	<b>-232.300,00</b>	<b>2.935,63</b>
<b>21.</b>	<b>Ordentliches Ergebnis</b>	<b>-212.295,41</b>	<b>-219.442,33</b>	<b>-222.378,00</b>	<b>2.935,67</b>
<b>24.</b>	<b>Außerordentliches Ergebnis</b>	<b>0,00</b>	<b>0,00</b>	<b>0,00</b>	<b>0,00</b>
<b>25.</b>	<b>Jahresergebnis</b>	<b>-212.295,41</b>	<b>-219.442,33</b>	<b>-222.378,00</b>	<b>2.935,67</b>
<b>28.</b>	<b>Saldo aus internen Leistungsbeziehungen</b>	<b>0,00</b>	<b>0,00</b>	<b>0,00</b>	<b>0,00</b>
<b>29.</b>	<b>Ergebnis mit internen Leistungsbeziehungen</b>	<b>-212.295,41</b>	<b>-219.442,33</b>	<b>-222.378,00</b>	<b>2.935,67</b>

Rat der Stadt Alfeld  
(Leine) 25.06.2025

**Teilfinanzhaushalt Produkt 111.50 Aufgaben der Bauverwaltung**

Stadt Alfeld (Leine)

Nr.	Bezeichnung	Ergebnis 2017	Ergebnis 2018	Ansätze 2018	Mehr (+) Weniger (-)
	<b>Einzahlungen aus laufender Verwaltungstätigkeit</b>				
<b>9.</b>	<b>= Summe der Einzahlungen aus lfd. Verwaltungstätigkeit</b>	<b>0,00</b>	<b>0,00</b>	<b>0,00</b>	<b>0,00</b>
	<b>Auszahlungen aus lfd. Verwaltungstätigkeit</b>				
10.	Personalauszahlungen	-221.769,78	-228.235,06	-229.200,00	964,94
12.	Ausz. f. Sach- und Dienstleist. u. ger.Verm.	-447,70	-1.129,31	-3.100,00	1.970,69
<b>16.</b>	<b>= Summe der Auszahlungen aus lfd. Verwaltungstätigkeit</b>	<b>-222.217,48</b>	<b>-229.364,37</b>	<b>-232.300,00</b>	<b>2.935,63</b>
<b>17.</b>	<b>Saldo aus lfd. Verwaltungstätigkeit</b>	<b>-222.217,48</b>	<b>-229.364,37</b>	<b>-232.300,00</b>	<b>2.935,63</b>
	<b>Einzahlungen für Investitionstätigkeit</b>				
18.	Zuwendungen für Investitionstätigkeit	8.330,00	440,00	0,00	440,00
19.	Beiträge u. ä. Entgelte f. Investitionstätigkeit	4.984,14	0,00	51.000,00	-51.000,00
<b>23.</b>	<b>= Summe der Einzahlungen aus Investitionstätigkeit</b>	<b>13.314,14</b>	<b>440,00</b>	<b>51.000,00</b>	<b>-50.560,00</b>
	<b>Auszahlungen für Investitionstätigkeit</b>				
<b>30.</b>	<b>= Summe der Auszahlungen für Investitionstätigkeit</b>	<b>0,00</b>	<b>0,00</b>	<b>0,00</b>	<b>0,00</b>
<b>31.</b>	<b>Saldo aus Investitionstätigkeit</b>	<b>13.314,14</b>	<b>440,00</b>	<b>51.000,00</b>	<b>-50.560,00</b>
<b>32.</b>	<b>Finanzmittelüberschuss/-fehlbetrag</b>	<b>-208.903,34</b>	<b>-228.924,37</b>	<b>-181.300,00</b>	<b>-47.624,37</b>
	<b>EIn-/Auszahlungen aus Finanzierungstätigkeit</b>				
<b>35.</b>	<b>Saldo aus Finanzierungstätigkeit</b>	<b>0,00</b>	<b>0,00</b>	<b>0,00</b>	<b>0,00</b>

Rat der Stadt Alfeld  
(Leine) 25.06.2025

**Teilergebnishaushalt Produkt 111.51 Bau- und Unterhaltungsleistungen an städtischen Objekten**

Stadt Alfeld (Leine)

Nr.	Bezeichnung	Ergebnis 2017	Ergebnis 2018	Ansätze 2018	Mehr (+) Weniger (-)
	<b>Ordentliche Erträge</b>				
<b>12.</b>	<b>= Summe ordentliche Erträge</b>	<b>0,00</b>	<b>0,00</b>	<b>0,00</b>	<b>0,00</b>
	<b>Ordentliche Aufwendungen</b>				
13.	Aufwendungen für aktives Personal	-267.990,75	-272.482,38	-286.000,00	13.517,62
15.	Aufwendungen für Sach- und Dienstleistungen	0,00	-7.975,09	-5.000,00	-2.975,09
16.	Abschreibungen	-463,26	-1.019,80	-464,00	-555,80
19.	Sonstige ordentliche Aufwendungen	-1.282,62	-1.411,76	-6.100,00	4.688,24
<b>20.</b>	<b>= Summe ordentliche Aufwendungen</b>	<b>-269.736,63</b>	<b>-282.889,03</b>	<b>-297.564,00</b>	<b>14.674,97</b>
<b>21.</b>	<b>Ordentliches Ergebnis</b>	<b>-269.736,63</b>	<b>-282.889,03</b>	<b>-297.564,00</b>	<b>14.674,97</b>
<b>24.</b>	<b>Außerordentliches Ergebnis</b>	<b>0,00</b>	<b>0,00</b>	<b>0,00</b>	<b>0,00</b>
<b>25.</b>	<b>Jahresergebnis</b>	<b>-269.736,63</b>	<b>-282.889,03</b>	<b>-297.564,00</b>	<b>14.674,97</b>
<b>28.</b>	<b>Saldo aus internen Leistungsbeziehungen</b>	<b>0,00</b>	<b>0,00</b>	<b>0,00</b>	<b>0,00</b>
<b>29.</b>	<b>Ergebnis mit internen Leistungsbeziehungen</b>	<b>-269.736,63</b>	<b>-282.889,03</b>	<b>-297.564,00</b>	<b>14.674,97</b>

Rat der Stadt Alfeld  
(Leine) 25.06.2025

Jahresabschluss 2018

**Teilfinanzhaushalt Produkt 111.51 Bau- und Unterhaltungsleistungen an städtischen Objekten**

Stadt Alfeld (Leine)

Nr.	Bezeichnung	Ergebnis 2017	Ergebnis 2018	Ansätze 2018	Mehr (+) Weniger (-)
	<b>Einzahlungen aus laufender Verwaltungstätigkeit</b>				
<b>9.</b>	<b>= Summe der Einzahlungen aus lfd. Verwaltungstätigkeit</b>	<b>0,00</b>	<b>0,00</b>	<b>0,00</b>	<b>0,00</b>
	<b>Auszahlungen aus lfd. Verwaltungstätigkeit</b>				
10.	Personalauszahlungen	-267.990,75	-272.482,38	-286.000,00	13.517,62
12.	Ausz. f. Sach- und Dienstleist. u. ger.Verm.	0,00	-975,09	-5.000,00	4.024,91
15.	Sonstige haushaltswirksame Auszahlungen	-1.282,62	-1.411,76	-6.100,00	4.688,24
<b>16.</b>	<b>= Summe der Auszahlungen aus lfd. Verwaltungstätigkeit</b>	<b>-269.273,37</b>	<b>-274.869,23</b>	<b>-297.100,00</b>	<b>22.230,77</b>
<b>17.</b>	<b>Saldo aus lfd. Verwaltungstätigkeit</b>	<b>-269.273,37</b>	<b>-274.869,23</b>	<b>-297.100,00</b>	<b>22.230,77</b>
	<b>Einzahlungen für Investitionstätigkeit</b>				
<b>23.</b>	<b>= Summe der Einzahlungen aus Investitionstätigkeit</b>	<b>0,00</b>	<b>0,00</b>	<b>0,00</b>	<b>0,00</b>
	<b>Auszahlungen für Investitionstätigkeit</b>				
24.	Erwerb von Grundstücken und Gebäuden	0,00	-27.879,45	0,00	-27.879,45
25.	Baumaßnahmen	0,00	0,00	-35.000,00	35.000,00
<b>30.</b>	<b>= Summe der Auszahlungen für Investitionstätigkeit</b>	<b>0,00</b>	<b>-27.879,45</b>	<b>-35.000,00</b>	<b>7.120,55</b>
<b>31.</b>	<b>Saldo aus Investitionstätigkeit</b>	<b>0,00</b>	<b>-27.879,45</b>	<b>-35.000,00</b>	<b>7.120,55</b>
<b>32.</b>	<b>Finanzmittelüberschuss/-fehlbetrag</b>	<b>-269.273,37</b>	<b>-302.748,68</b>	<b>-332.100,00</b>	<b>29.351,32</b>
	<b>Ein-/Auszahlungen aus Finanzierungstätigkeit</b>				
<b>35.</b>	<b>Saldo aus Finanzierungstätigkeit</b>	<b>0,00</b>	<b>0,00</b>	<b>0,00</b>	<b>0,00</b>

Rat der Stadt Alfeld  
(Leine) 25.06.2025

Jahresabschluss 2018

**Teilergebnishaushalt Produkt 121.01 Statistik und Wahlen**

Stadt Alfeld (Leine)

Nr.	Bezeichnung	Ergebnis 2017	Ergebnis 2018	Ansätze 2018	Mehr (+) Weniger (-)
	<b>Ordentliche Erträge</b>				
7.	Kostenerstattungen und Kostenumlagen	24.000,00	13.447,98	0,00	13.447,98
<b>12.</b>	<b>= Summe ordentliche Erträge</b>	<b>24.000,00</b>	<b>13.447,98</b>	<b>0,00</b>	<b>13.447,98</b>
	<b>Ordentliche Aufwendungen</b>				
15.	Aufwendungen für Sach- und Dienstleistungen	-3.697,44	0,00	0,00	0,00
16.	Abschreibungen	-389,31	0,00	0,00	0,00
19.	Sonstige ordentliche Aufwendungen	-14.778,67	0,00	0,00	0,00
<b>20.</b>	<b>= Summe ordentliche Aufwendungen</b>	<b>-18.865,42</b>	<b>0,00</b>	<b>0,00</b>	<b>0,00</b>
<b>21.</b>	<b>Ordentliches Ergebnis</b>	<b>5.134,58</b>	<b>13.447,98</b>	<b>0,00</b>	<b>13.447,98</b>
<b>24.</b>	<b>Außerordentliches Ergebnis</b>	<b>0,00</b>	<b>0,00</b>	<b>0,00</b>	<b>0,00</b>
<b>25.</b>	<b>Jahresergebnis</b>	<b>5.134,58</b>	<b>13.447,98</b>	<b>0,00</b>	<b>13.447,98</b>
<b>28.</b>	<b>Saldo aus internen Leistungsbeziehungen</b>	<b>0,00</b>	<b>0,00</b>	<b>0,00</b>	<b>0,00</b>
<b>29.</b>	<b>Ergebnis mit internen Leistungsbeziehungen</b>	<b>5.134,58</b>	<b>13.447,98</b>	<b>0,00</b>	<b>13.447,98</b>

Rat der Stadt Alfeld  
(Leine) 25.06.2025

**Teilfinanzhaushalt Produkt 121.01 Statistik und Wahlen**

Stadt Alfeld (Leine)

Nr.	Bezeichnung	Ergebnis 2017	Ergebnis 2018	Ansätze 2018	Mehr (+) Weniger (-)
	<b>Einzahlungen aus laufender Verwaltungstätigkeit</b>				
6.	Kostenerstattungen und Kostenumlagen	24.000,00	13.447,98	0,00	13.447,98
<b>9.</b>	<b>= Summe der Einzahlungen aus lfd. Verwaltungstätigkeit</b>	<b>24.000,00</b>	<b>13.447,98</b>	<b>0,00</b>	<b>13.447,98</b>
	<b>Auszahlungen aus lfd. Verwaltungstätigkeit</b>				
12.	Ausz. f. Sach- und Dienstleist. u. ger.Verm.	-3.697,44	0,00	0,00	0,00
15.	Sonstige haushaltswirksame Auszahlungen	-14.778,67	0,00	0,00	0,00
<b>16.</b>	<b>= Summe der Auszahlungen aus lfd. Verwaltungstätigkeit</b>	<b>-18.476,11</b>	<b>0,00</b>	<b>0,00</b>	<b>0,00</b>
<b>17.</b>	<b>Saldo aus lfd. Verwaltungstätigkeit</b>	<b>5.523,89</b>	<b>13.447,98</b>	<b>0,00</b>	<b>13.447,98</b>
	<b>Einzahlungen für Investitionstätigkeit</b>				
<b>23.</b>	<b>= Summe der Einzahlungen aus Investitionstätigkeit</b>	<b>0,00</b>	<b>0,00</b>	<b>0,00</b>	<b>0,00</b>
	<b>Auszahlungen für Investitionstätigkeit</b>				
<b>30.</b>	<b>= Summe der Auszahlungen für Investitionstätigkeit</b>	<b>0,00</b>	<b>0,00</b>	<b>0,00</b>	<b>0,00</b>
<b>31.</b>	<b>Saldo aus Investitionstätigkeit</b>	<b>0,00</b>	<b>0,00</b>	<b>0,00</b>	<b>0,00</b>
<b>32.</b>	<b>Finanzmittelüberschuss/-fehlbetrag</b>	<b>5.523,89</b>	<b>13.447,98</b>	<b>0,00</b>	<b>13.447,98</b>
	<b>Ein-/Auszahlungen aus Finanzierungstätigkeit</b>				
<b>35.</b>	<b>Saldo aus Finanzierungstätigkeit</b>	<b>0,00</b>	<b>0,00</b>	<b>0,00</b>	<b>0,00</b>

Rat der Stadt Alfeld  
(Leine) 25.06.2025

Jahresabschluss 2018

Teilergebnishaushalt Produkt 122.01 Ordnungsaufgaben					
Stadt Alfeld (Leine)					
Nr.	Bezeichnung	Ergebnis 2017	Ergebnis 2018	Ansätze 2018	Mehr (+) Weniger (-)
	<b>Ordentliche Erträge</b>				
2.	Zuwendungen und allgemeine Umlagen	4.561,15	33.513,61	3.100,00	30.413,61
5.	Öffentlich-rechtliche Entgelte	195.557,35	156.361,76	194.200,00	-37.838,24
7.	Kostenerstattungen und Kostenumlagen	60.508,95	90.600,34	46.500,00	44.100,34
<b>12.</b>	<b>= Summe ordentliche Erträge</b>	<b>260.627,45</b>	<b>280.475,71</b>	<b>243.800,00</b>	<b>36.675,71</b>
	<b>Ordentliche Aufwendungen</b>				
13.	Aufwendungen für aktives Personal	-464.959,79	-471.887,40	-499.500,00	27.612,60
15.	Aufwendungen für Sach- und Dienstleistungen	-64.340,14	-87.438,88	-237.000,00	149.561,12
16.	Abschreibungen	-1.282,54	-2.441,26	0,00	-2.441,26
18.	Transferaufwendungen	-10.000,00	-5.000,00	-5.000,00	0,00
19.	Sonstige ordentliche Aufwendungen	-9.754,12	-7.290,70	-12.700,00	5.409,30
<b>20.</b>	<b>= Summe ordentliche Aufwendungen</b>	<b>-550.336,59</b>	<b>-574.058,24</b>	<b>-754.200,00</b>	<b>180.141,76</b>
<b>21.</b>	<b>Ordentliches Ergebnis</b>	<b>-289.709,14</b>	<b>-293.582,53</b>	<b>-510.400,00</b>	<b>216.817,47</b>
23.	Außerordentliche Aufwendungen	-134.092,83	48,65	0,00	48,65
<b>24.</b>	<b>Außerordentliches Ergebnis</b>	<b>-134.092,83</b>	<b>48,65</b>	<b>0,00</b>	<b>48,65</b>
<b>25.</b>	<b>Jahresergebnis</b>	<b>-423.801,97</b>	<b>-293.533,88</b>	<b>-510.400,00</b>	<b>216.866,12</b>
<b>28.</b>	<b>Saldo aus internen Leistungsbeziehungen</b>	<b>0,00</b>	<b>0,00</b>	<b>0,00</b>	<b>0,00</b>
<b>29.</b>	<b>Ergebnis mit internen Leistungsbeziehungen</b>	<b>-423.801,97</b>	<b>-293.533,88</b>	<b>-510.400,00</b>	<b>216.866,12</b>

Rat der Stadt Alfeld  
(Leine) 25.06.2025

**Teilfinanzhaushalt Produkt 122.01 Ordnungsaufgaben**

Stadt Alfeld (Leine)

Nr.	Bezeichnung	Ergebnis 2017	Ergebnis 2018	Ansätze 2018	Mehr (+) Weniger (-)
	<b>Einzahlungen aus laufender Verwaltungstätigkeit</b>				
2.	Zuwendungen und allgemeine Umlagen	4.561,15	33.513,61	3.100,00	30.413,61
4.	Öffentlich-rechtliche Entgelte	192.659,55	138.030,55	194.200,00	-56.169,45
6.	Kostenerstattungen und Kostenumlagen	57.800,08	93.931,02	46.500,00	47.431,02
<b>9.</b>	<b>= Summe der Einzahlungen aus lfd. Verwaltungstätigkeit</b>	<b>255.020,78</b>	<b>265.475,18</b>	<b>243.800,00</b>	<b>21.675,18</b>
	<b>Auszahlungen aus lfd. Verwaltungstätigkeit</b>				
10.	Personalauszahlungen	-464.959,79	-471.887,40	-499.500,00	27.612,60
12.	Ausz. f. Sach- und Dienstleist. u. ger.Verm.	-192.627,73	-91.638,92	-47.000,00	-44.638,92
14.	Transferauszahlungen	-10.000,00	-5.000,00	-5.000,00	0,00
15.	Sonstige haushaltswirksame Auszahlungen	-10.168,72	-7.102,76	-12.700,00	5.597,24
<b>16.</b>	<b>= Summe der Auszahlungen aus lfd. Verwaltungstätigkeit</b>	<b>-677.756,24</b>	<b>-575.629,08</b>	<b>-564.200,00</b>	<b>-11.429,08</b>
<b>17.</b>	<b>Saldo aus lfd. Verwaltungstätigkeit</b>	<b>-422.735,46</b>	<b>-310.153,90</b>	<b>-320.400,00</b>	<b>10.246,10</b>
	<b>Einzahlungen für Investitionstätigkeit</b>				
<b>23.</b>	<b>= Summe der Einzahlungen aus Investitionstätigkeit</b>	<b>0,00</b>	<b>0,00</b>	<b>0,00</b>	<b>0,00</b>
	<b>Auszahlungen für Investitionstätigkeit</b>				
<b>30.</b>	<b>= Summe der Auszahlungen für Investitionstätigkeit</b>	<b>0,00</b>	<b>0,00</b>	<b>0,00</b>	<b>0,00</b>
<b>31.</b>	<b>Saldo aus Investitionstätigkeit</b>	<b>0,00</b>	<b>0,00</b>	<b>0,00</b>	<b>0,00</b>
<b>32.</b>	<b>Finanzmittelüberschuss/-fehlbetrag</b>	<b>-422.735,46</b>	<b>-310.153,90</b>	<b>-320.400,00</b>	<b>10.246,10</b>
	<b>Ein-/Auszahlungen aus Finanzierungstätigkeit</b>				
<b>35.</b>	<b>Saldo aus Finanzierungstätigkeit</b>	<b>0,00</b>	<b>0,00</b>	<b>0,00</b>	<b>0,00</b>

Rat der Stadt Alfeld  
(Leine) 25.06.2025

Jahresabschluss 2018

Teilergebnishaushalt Produkt 122.02 Aufgaben des Bürgeramtes / Meldewesen

Stadt Alfeld (Leine)

Nr.	Bezeichnung	Ergebnis 2017	Ergebnis 2018	Ansätze 2018	Mehr (+) Weniger (-)
	<b>Ordentliche Erträge</b>				
5.	Öffentlich-rechtliche Entgelte	111.370,15	121.576,37	110.500,00	11.076,37
7.	Kostenerstattungen und Kostenumlagen	6.085,45	6.255,86	6.000,00	255,86
<b>12.</b>	<b>= Summe ordentliche Erträge</b>	<b>117.455,60</b>	<b>127.832,23</b>	<b>116.500,00</b>	<b>11.332,23</b>
	<b>Ordentliche Aufwendungen</b>				
13.	Aufwendungen für aktives Personal	-287.839,09	-311.830,13	-313.700,00	1.869,87
15.	Aufwendungen für Sach- und Dienstleistungen	-824,21	-2.335,88	-11.900,00	9.564,12
16.	Abschreibungen	-207,82	-207,82	0,00	-207,82
19.	Sonstige ordentliche Aufwendungen	-77.293,65	-79.768,64	-89.500,00	9.731,36
<b>20.</b>	<b>= Summe ordentliche Aufwendungen</b>	<b>-366.164,77</b>	<b>-394.142,47</b>	<b>-415.100,00</b>	<b>20.957,53</b>
<b>21.</b>	<b>Ordentliches Ergebnis</b>	<b>-248.709,17</b>	<b>-266.310,24</b>	<b>-298.600,00</b>	<b>32.289,76</b>
<b>24.</b>	<b>Außerordentliches Ergebnis</b>	<b>0,00</b>	<b>0,00</b>	<b>0,00</b>	<b>0,00</b>
<b>25.</b>	<b>Jahresergebnis</b>	<b>-248.709,17</b>	<b>-266.310,24</b>	<b>-298.600,00</b>	<b>32.289,76</b>
<b>28.</b>	<b>Saldo aus internen Leistungsbeziehungen</b>	<b>0,00</b>	<b>0,00</b>	<b>0,00</b>	<b>0,00</b>
<b>29.</b>	<b>Ergebnis mit internen Leistungsbeziehungen</b>	<b>-248.709,17</b>	<b>-266.310,24</b>	<b>-298.600,00</b>	<b>32.289,76</b>

Rat der Stadt Alfeld  
(Leine) 25.06.2025

Jahresabschluss 2018

Teilfinanzhaushalt Produkt 122.02 Aufgaben des Bürgeramtes / Meldewesen					
Stadt Alfeld (Leine)					
Nr.	Bezeichnung	Ergebnis 2017	Ergebnis 2018	Ansätze 2018	Mehr (+) Weniger (-)
	<b>Einzahlungen aus laufender Verwaltungstätigkeit</b>				
4.	Öffentlich-rechtliche Entgelte	114.338,35	122.539,87	110.500,00	12.039,87
6.	Kostenerstattungen und Kostenumlagen	6.085,45	6.259,36	6.000,00	259,36
<b>9.</b>	<b>= Summe der Einzahlungen aus lfd. Verwaltungstätigkeit</b>	<b>120.423,80</b>	<b>128.799,23</b>	<b>116.500,00</b>	<b>12.299,23</b>
	<b>Auszahlungen aus lfd. Verwaltungstätigkeit</b>				
10.	Personalauszahlungen	-287.839,09	-311.830,13	-313.700,00	1.869,87
12.	Ausz. f. Sach- und Dienstleist. u. ger.Verm.	-824,21	-2.335,88	-11.900,00	9.564,12
15.	Sonstige haushaltswirksame Auszahlungen	-75.199,11	-80.596,18	-89.500,00	8.903,82
<b>16.</b>	<b>= Summe der Auszahlungen aus lfd. Verwaltungstätigkeit</b>	<b>-363.862,41</b>	<b>-394.762,19</b>	<b>-415.100,00</b>	<b>20.337,81</b>
<b>17.</b>	<b>Saldo aus lfd. Verwaltungstätigkeit</b>	<b>-243.438,61</b>	<b>-265.962,96</b>	<b>-298.600,00</b>	<b>32.637,04</b>
	<b>Einzahlungen für Investitionstätigkeit</b>				
<b>23.</b>	<b>= Summe der Einzahlungen aus Investitionstätigkeit</b>	<b>0,00</b>	<b>0,00</b>	<b>0,00</b>	<b>0,00</b>
	<b>Auszahlungen für Investitionstätigkeit</b>				
26.	Erwerb von beweglichem Sachvermögen	-808,29	0,00	0,00	0,00
<b>30.</b>	<b>= Summe der Auszahlungen für Investitionstätigkeit</b>	<b>-808,29</b>	<b>0,00</b>	<b>0,00</b>	<b>0,00</b>
<b>31.</b>	<b>Saldo aus Investitionstätigkeit</b>	<b>-808,29</b>	<b>0,00</b>	<b>0,00</b>	<b>0,00</b>
<b>32.</b>	<b>Finanzmittelüberschuss/-fehlbetrag</b>	<b>-244.246,90</b>	<b>-265.962,96</b>	<b>-298.600,00</b>	<b>32.637,04</b>
	<b>Ein-/Auszahlungen aus Finanzierungstätigkeit</b>				
<b>35.</b>	<b>Saldo aus Finanzierungstätigkeit</b>	<b>0,00</b>	<b>0,00</b>	<b>0,00</b>	<b>0,00</b>

Rat der Stadt Alfeld  
(Leine) 25.06.2025

Jahresabschluss 2018

Teilergebnishaushalt Produkt 122.03 Standesamt

Stadt Alfeld (Leine)

Nr.	Bezeichnung	Ergebnis 2017	Ergebnis 2018	Ansätze 2018	Mehr (+) Weniger (-)
	<b>Ordentliche Erträge</b>				
5.	Öffentlich-rechtliche Entgelte	24.088,50	23.996,00	23.000,00	996,00
6.	Privatrechtliche Entgelte	375,00	375,00	2.500,00	-2.125,00
7.	Kostenerstattungen und Kostenumlagen	506,00	500,00	0,00	500,00
<b>12.</b>	<b>= Summe ordentliche Erträge</b>	<b>24.969,50</b>	<b>24.871,00</b>	<b>25.500,00</b>	<b>-629,00</b>
	<b>Ordentliche Aufwendungen</b>				
13.	Aufwendungen für aktives Personal	-115.905,34	-121.973,70	-123.700,00	1.726,30
15.	Aufwendungen für Sach- und Dienstleistungen	-2.101,12	-1.231,50	-3.400,00	2.168,50
19.	Sonstige ordentliche Aufwendungen	0,00	0,00	-4.000,00	4.000,00
<b>20.</b>	<b>= Summe ordentliche Aufwendungen</b>	<b>-118.006,46</b>	<b>-123.205,20</b>	<b>-131.100,00</b>	<b>7.894,80</b>
<b>21.</b>	<b>Ordentliches Ergebnis</b>	<b>-93.036,96</b>	<b>-98.334,20</b>	<b>-105.600,00</b>	<b>7.265,80</b>
<b>24.</b>	<b>Außerordentliches Ergebnis</b>	<b>0,00</b>	<b>0,00</b>	<b>0,00</b>	<b>0,00</b>
<b>25.</b>	<b>Jahresergebnis</b>	<b>-93.036,96</b>	<b>-98.334,20</b>	<b>-105.600,00</b>	<b>7.265,80</b>
<b>28.</b>	<b>Saldo aus internen Leistungsbeziehungen</b>	<b>0,00</b>	<b>0,00</b>	<b>0,00</b>	<b>0,00</b>
<b>29.</b>	<b>Ergebnis mit internen Leistungsbeziehungen</b>	<b>-93.036,96</b>	<b>-98.334,20</b>	<b>-105.600,00</b>	<b>7.265,80</b>

Rat der Stadt Alfeld  
(Leine) 25.06.2025

**Teilfinanzhaushalt Produkt 122.03 Standesamt**

Stadt Alfeld (Leine)

Nr.	Bezeichnung	Ergebnis 2017	Ergebnis 2018	Ansätze 2018	Mehr (+) Weniger (-)
	<b>Einzahlungen aus laufender Verwaltungstätigkeit</b>				
4.	Öffentlich-rechtliche Entgelte	24.088,50	23.996,00	23.000,00	996,00
5.	Privatrechtliche Entgelte	375,00	375,00	2.500,00	-2.125,00
6.	Kostenerstattungen und Kostenumlagen	506,00	500,00	0,00	500,00
<b>9.</b>	<b>= Summe der Einzahlungen aus lfd. Verwaltungstätigkeit</b>	<b>24.969,50</b>	<b>24.871,00</b>	<b>25.500,00</b>	<b>-629,00</b>
	<b>Auszahlungen aus lfd. Verwaltungstätigkeit</b>				
10.	Personalauszahlungen	-115.905,34	-121.973,70	-123.700,00	1.726,30
12.	Ausz. f. Sach- und Dienstleist. u. ger.Verm.	-2.101,12	-1.231,50	-3.400,00	2.168,50
15.	Sonstige haushaltswirksame Auszahlungen	0,00	0,00	-4.000,00	4.000,00
<b>16.</b>	<b>= Summe der Auszahlungen aus lfd. Verwaltungstätigkeit</b>	<b>-118.006,46</b>	<b>-123.205,20</b>	<b>-131.100,00</b>	<b>7.894,80</b>
<b>17.</b>	<b>Saldo aus lfd. Verwaltungstätigkeit</b>	<b>-93.036,96</b>	<b>-98.334,20</b>	<b>-105.600,00</b>	<b>7.265,80</b>
	<b>Einzahlungen für Investitionstätigkeit</b>				
<b>23.</b>	<b>= Summe der Einzahlungen aus Investitionstätigkeit</b>	<b>0,00</b>	<b>0,00</b>	<b>0,00</b>	<b>0,00</b>
	<b>Auszahlungen für Investitionstätigkeit</b>				
<b>30.</b>	<b>= Summe der Auszahlungen für Investitionstätigkeit</b>	<b>0,00</b>	<b>0,00</b>	<b>0,00</b>	<b>0,00</b>
<b>31.</b>	<b>Saldo aus Investitionstätigkeit</b>	<b>0,00</b>	<b>0,00</b>	<b>0,00</b>	<b>0,00</b>
<b>32.</b>	<b>Finanzmittelüberschuss/-fehlbetrag</b>	<b>-93.036,96</b>	<b>-98.334,20</b>	<b>-105.600,00</b>	<b>7.265,80</b>
	<b>Ein-/Auszahlungen aus Finanzierungstätigkeit</b>				
<b>35.</b>	<b>Saldo aus Finanzierungstätigkeit</b>	<b>0,00</b>	<b>0,00</b>	<b>0,00</b>	<b>0,00</b>

Rat der Stadt Alfeld  
(Leine) 25.06.2025

Jahresabschluss 2018

**Teilergebnishaushalt Produkt 126.01 Brandschutz**

Stadt Alfeld (Leine)

Nr.	Bezeichnung	Ergebnis 2017	Ergebnis 2018	Ansätze 2018	Mehr (+) Weniger (-)
	<b>Ordentliche Erträge</b>				
2.	Zuwendungen und allgemeine Umlagen	35.364,73	36.619,74	28.000,00	8.619,74
3.	Auflösungserträge aus Sonderposten	25.687,63	25.063,82	25.064,00	-0,18
5.	Öffentlich-rechtliche Entgelte	51.308,38	31.426,10	51.800,00	-20.373,90
6.	Privatrechtliche Entgelte	10.886,71	3.675,60	2.000,00	1.675,60
7.	Kostenerstattungen und Kostenumlagen	0,00	2.309,67	0,00	2.309,67
11.	Sonstige ordentliche Erträge	1.199,06	0,00	0,00	0,00
<b>12.</b>	<b>= Summe ordentliche Erträge</b>	<b>124.446,51</b>	<b>99.094,93</b>	<b>106.864,00</b>	<b>-7.769,07</b>
	<b>Ordentliche Aufwendungen</b>				
13.	Aufwendungen für aktives Personal	-127.614,37	-130.585,09	-132.000,00	1.414,91
15.	Aufwendungen für Sach- und Dienstleistungen	-265.859,64	-324.142,78	-314.000,00	-10.142,78
16.	Abschreibungen	-165.270,30	-173.588,45	-132.347,00	-41.241,45
18.	Transferaufwendungen	-12.389,42	-14.911,75	-17.000,00	2.088,25
19.	Sonstige ordentliche Aufwendungen	-61.996,43	-78.047,29	-89.200,00	11.152,71
<b>20.</b>	<b>= Summe ordentliche Aufwendungen</b>	<b>-633.130,16</b>	<b>-721.275,36</b>	<b>-684.547,00</b>	<b>-36.728,36</b>
<b>21.</b>	<b>Ordentliches Ergebnis</b>	<b>-508.683,65</b>	<b>-622.180,43</b>	<b>-577.683,00</b>	<b>-44.497,43</b>
22.	Außerordentliche Erträge	19.492,93	11.161,04	0,00	11.161,04
<b>24.</b>	<b>Außerordentliches Ergebnis</b>	<b>19.492,93</b>	<b>11.161,04</b>	<b>0,00</b>	<b>11.161,04</b>
<b>25.</b>	<b>Jahresergebnis</b>	<b>-489.190,72</b>	<b>-611.019,39</b>	<b>-577.683,00</b>	<b>-33.336,39</b>
28.	Saldo aus Internen Leistungsbeziehungen	0,00	0,00	0,00	0,00
<b>29.</b>	<b>Ergebnis mit Internen Leistungsbeziehungen</b>	<b>-489.190,72</b>	<b>-611.019,39</b>	<b>-577.683,00</b>	<b>-33.336,39</b>

Rat der Stadt Alfeld  
(Leine) 25.06.2025

Jahresabschluss 2018

Teilfinanzhaushalt Produkt 126.01 Brandschutz					
Stadt Alfeld (Leine)					
Nr.	Bezeichnung	Ergebnis 2017	Ergebnis 2018	Ansätze 2018	Mehr (+) Weniger (-)
	<b>Einzahlungen aus laufender Verwaltungstätigkeit</b>				
2.	Zuwendungen und allgemeine Umlagen	32.920,47	37.526,00	28.000,00	9.526,00
4.	Öffentlich-rechtliche Entgelte	52.495,13	28.699,69	1.800,00	26.899,69
5.	Privatrechtliche Entgelte	10.886,71	3.640,60	52.000,00	-48.359,40
6.	Kostenerstattungen und Kostenumlagen	0,00	2.309,67	0,00	2.309,67
8.	Sonstige haushaltswirksame Einzahlungen	1.892,93	0,00	0,00	0,00
<b>9.</b>	<b>= Summe der Einzahlungen aus lfd. Verwaltungstätigkeit</b>	<b>98.195,24</b>	<b>72.175,96</b>	<b>81.800,00</b>	<b>-9.624,04</b>
	<b>Auszahlungen aus lfd. Verwaltungstätigkeit</b>				
10.	Personalauszahlungen	-127.614,37	-130.585,09	-132.000,00	1.414,91
12.	Ausz. f. Sach- und Dienstleist. u. ger.Verm.	-266.193,96	-330.336,87	-314.000,00	-16.336,87
14.	Transferauszahlungen	-13.102,42	-14.879,75	-17.000,00	2.120,25
15.	Sonstige haushaltswirksame Auszahlungen	-58.920,22	-77.898,65	-89.200,00	11.301,35
<b>16.</b>	<b>= Summe der Auszahlungen aus lfd. Verwaltungstätigkeit</b>	<b>-465.830,97</b>	<b>-553.700,36</b>	<b>-552.200,00</b>	<b>-1.500,36</b>
<b>17.</b>	<b>Saldo aus lfd. Verwaltungstätigkeit</b>	<b>-367.635,73</b>	<b>-481.524,40</b>	<b>-470.400,00</b>	<b>-11.124,40</b>
	<b>Einzahlungen für Investitionstätigkeit</b>				
18.	Zuwendungen für Investitionstätigkeit	0,00	0,00	25.000,00	-25.000,00
20.	Veräußerung von Sachvermögen	18.000,00	11.161,04	0,00	11.161,04
<b>23.</b>	<b>= Summe der Einzahlungen aus Investitionstätigkeit</b>	<b>18.000,00</b>	<b>11.161,04</b>	<b>25.000,00</b>	<b>-13.838,96</b>
	<b>Auszahlungen für Investitionstätigkeit</b>				
24.	Erwerb von Grundstücken und Gebäuden	0,00	0,00	-90.000,00	90.000,00
25.	Baumaßnahmen	-32.453,17	-28.515,79	-150.000,00	121.484,21
26.	Erwerb von beweglichem Sachvermögen	-59.621,02	-45.541,42	-763.400,00	717.858,58
29.	Sonstige Investitionstätigkeit	-6.545,00	-360.019,53	0,00	-360.019,53
<b>30.</b>	<b>= Summe der Auszahlungen für Investitionstätigkeit</b>	<b>-98.619,19</b>	<b>-434.076,74</b>	<b>-1.003.400,00</b>	<b>569.323,26</b>
<b>31.</b>	<b>Saldo aus Investitionstätigkeit</b>	<b>-80.619,19</b>	<b>-422.915,70</b>	<b>-978.400,00</b>	<b>555.484,30</b>
<b>32.</b>	<b>Finanzmittelüberschuss/-fehlbetrag</b>	<b>-448.254,92</b>	<b>-904.440,10</b>	<b>-1.448.800,00</b>	<b>544.359,90</b>
	<b>Ein-/Auszahlungen aus Finanzierungstätigkeit</b>				
<b>35.</b>	<b>Saldo aus Finanzierungstätigkeit</b>	<b>0,00</b>	<b>0,00</b>	<b>0,00</b>	<b>0,00</b>

**Teilergebnishaushalt Schule und Kultur**

Stadt Alfeld (Leine)

Nr.	Bezeichnung	Ergebnis 2017	Ergebnis 2018	Ansätze 2018	Mehr (+) Weniger (-)
	<b>Ordentliche Erträge</b>				
2.	Zuwendungen und allgemeine Umlagen	19.203,67	29.799,98	24.400,00	5.399,98
3.	Auflösungserträge aus Sonderposten	15.361,26	15.276,95	15.482,00	-205,05
6.	Privatrechtliche Entgelte	14.053,98	19.117,99	17.100,00	2.017,99
7.	Kostenerstattungen und Kostenumlagen	14.348,24	8.176,11	15.300,00	-7.123,89
8.	Zinsen und ähnliche Finanzerträge	2.125,00	1.740,00	2.500,00	-760,00
11.	Sonstige ordentliche Erträge	26.268,27	0,00	0,00	0,00
<b>12.</b>	<b>= Summe ordentliche Erträge</b>	<b>91.360,42</b>	<b>74.111,03</b>	<b>74.782,00</b>	<b>-670,97</b>
	<b>Ordentliche Aufwendungen</b>				
13.	Aufwendungen für aktives Personal	-619.485,50	-616.517,43	-675.700,00	59.182,57
15.	Aufwendungen für Sach- und Dienstleistungen	-475.496,38	-593.821,88	-585.100,00	-8.721,88
16.	Abschreibungen	-127.922,18	-125.359,81	-66.519,00	-58.840,81
18.	Transferaufwendungen	-106.457,99	-276.510,91	-232.600,00	-43.910,91
19.	Sonstige ordentliche Aufwendungen	-44.588,23	-44.162,79	-51.400,00	7.237,21
<b>20.</b>	<b>= Summe ordentliche Aufwendungen</b>	<b>-1.373.950,28</b>	<b>-1.656.372,82</b>	<b>-1.611.319,00</b>	<b>-45.053,82</b>
<b>21.</b>	<b>Ordentliches Ergebnis</b>	<b>-1.282.589,86</b>	<b>-1.582.261,79</b>	<b>-1.536.537,00</b>	<b>-45.724,79</b>
<b>24.</b>	<b>Außerordentliches Ergebnis</b>	<b>0,00</b>	<b>0,00</b>	<b>0,00</b>	<b>0,00</b>
<b>25.</b>	<b>Jahresergebnis</b>	<b>-1.282.589,86</b>	<b>-1.582.261,79</b>	<b>-1.536.537,00</b>	<b>-45.724,79</b>
<b>28.</b>	<b>Saldo aus Internen Leistungsbeziehungen</b>	<b>0,00</b>	<b>0,00</b>	<b>0,00</b>	<b>0,00</b>
<b>29.</b>	<b>Ergebnis mit Internen Leistungsbeziehungen</b>	<b>-1.282.589,86</b>	<b>-1.582.261,79</b>	<b>-1.536.537,00</b>	<b>-45.724,79</b>

Rat der Stadt Alfeld  
(Leine) 25.06.2015

Jahresabschluss 2018

**Teilfinanzhaushalt Schule und Kultur**

Stadt Alfeld (Leine)

Nr.	Bezeichnung	Ergebnis 2017	Ergebnis 2018	Ansätze 2018	Mehr (+) Weniger (-)
	<b>Einzahlungen aus laufender Verwaltungstätigkeit</b>				
2.	Zuwendungen und allgemeine Umlagen	26.584,00	30.106,58	24.400,00	5.706,58
5.	Privatrechtliche Entgelte	13.474,95	19.117,99	17.100,00	2.017,99
6.	Kostenerstattungen und Kostenumlagen	14.545,64	14.259,84	15.300,00	-1.040,16
7.	Zinsen und ähnliche Einzahlungen	2.125,00	1.740,00	2.500,00	-760,00
<b>9.</b>	<b>= Summe der Einzahlungen aus lfd. Verwaltungstätigkeit</b>	<b>56.729,59</b>	<b>65.224,41</b>	<b>59.300,00</b>	<b>5.924,41</b>
	<b>Auszahlungen aus lfd. Verwaltungstätigkeit</b>				
10.	Personalauszahlungen	-619.485,50	-616.517,43	-675.700,00	59.182,57
12.	Ausz. f. Sach- und Dienstleist. u. ger.Verm.	-484.550,26	-585.282,07	-555.100,00	-30.182,07
14.	Transferauszahlungen	-195.457,99	-276.510,91	-232.600,00	-43.910,91
15.	Sonstige haushaltswirksame Auszahlungen	-44.528,43	-44.222,59	-51.400,00	7.177,41
<b>16.</b>	<b>= Summe der Auszahlungen aus lfd. Verwaltungstätigkeit</b>	<b>-1.344.022,18</b>	<b>-1.522.533,00</b>	<b>-1.514.800,00</b>	<b>-7.733,00</b>
<b>17.</b>	<b>Saldo aus lfd. Verwaltungstätigkeit</b>	<b>-1.287.292,59</b>	<b>-1.457.308,59</b>	<b>-1.455.500,00</b>	<b>-1.808,59</b>
	<b>Einzahlungen für Investitionstätigkeit</b>				
<b>23.</b>	<b>= Summe der Einzahlungen aus Investitionstätigkeit</b>	<b>0,00</b>	<b>0,00</b>	<b>0,00</b>	<b>0,00</b>
	<b>Auszahlungen für Investitionstätigkeit</b>				
24.	Erwerb von Grundstücken und Gebäuden	-2.103,77	0,00	0,00	0,00
25.	Baumaßnahmen	-39.804,65	0,00	-414.000,00	414.000,00
26.	Erwerb von beweglichem Sachvermögen	-21.726,32	-2.497,36	-2.900,00	402,64
28.	Aktivierbare Zuwendungen	-222.250,00	0,00	0,00	0,00
<b>30.</b>	<b>= Summe der Auszahlungen für Investitionstätigkeit</b>	<b>-285.884,74</b>	<b>-2.497,36</b>	<b>-416.900,00</b>	<b>414.402,64</b>
<b>31.</b>	<b>Saldo aus Investitionstätigkeit</b>	<b>-285.884,74</b>	<b>-2.497,36</b>	<b>-416.900,00</b>	<b>414.402,64</b>
<b>32.</b>	<b>Finanzmittelüberschuss/-fehlbetrag</b>	<b>-1.573.177,33</b>	<b>-1.459.805,95</b>	<b>-1.872.400,00</b>	<b>412.594,05</b>
	<b>Ein-/Auszahlungen aus Finanzierungstätigkeit</b>				
<b>35.</b>	<b>Saldo aus Finanzierungstätigkeit</b>	<b>0,00</b>	<b>0,00</b>	<b>0,00</b>	<b>0,00</b>

Rat der Stadt Alfeld  
(Leine) 25.06.2025

Jahresabschluss 2018

Teilergebnishaushalt Produkt 211.01 Betrieb der Grundschulen					
Stadt Alfeld (Leine)					
Nr.	Bezeichnung	Ergebnis 2017	Ergebnis 2018	Ansätze 2018	Mehr (+) Weniger (-)
	<b>Ordentliche Erträge</b>				
2.	Zuwendungen und allgemeine Umlagen	23.224,52	29.255,00	24.400,00	4.855,00
3.	Auflösungserträge aus Sonderposten	13.696,94	13.612,65	13.818,00	-205,35
6.	Privatrechtliche Entgelte	5.436,47	10.225,99	5.000,00	5.225,99
7.	Kostenerstattungen und Kostenumlagen	297,00	439,38	0,00	439,38
11.	Sonstige ordentliche Erträge	17.462,93	0,00	0,00	0,00
<b>12.</b>	<b>= Summe ordentliche Erträge</b>	<b>60.117,86</b>	<b>53.533,02</b>	<b>43.218,00</b>	<b>10.315,02</b>
	<b>Ordentliche Aufwendungen</b>				
13.	Aufwendungen für aktives Personal	-374.867,69	-393.050,03	-421.800,00	28.749,97
15.	Aufwendungen für Sach- und Dienstleistungen	-432.852,74	-547.164,87	-478.800,00	-68.364,87
16.	Abschreibungen	-105.269,22	-103.139,43	-44.299,00	-58.840,43
18.	Transferaufwendungen	-43.807,99	-44.774,91	0,00	-44.774,91
19.	Sonstige ordentliche Aufwendungen	-40.114,66	-39.992,38	-44.600,00	4.607,62
<b>20.</b>	<b>= Summe ordentliche Aufwendungen</b>	<b>-996.912,30</b>	<b>-1.128.121,62</b>	<b>-989.499,00</b>	<b>-138.622,62</b>
<b>21.</b>	<b>Ordentliches Ergebnis</b>	<b>-936.794,44</b>	<b>-1.074.588,60</b>	<b>-946.281,00</b>	<b>-128.307,60</b>
<b>24.</b>	<b>Außerordentliches Ergebnis</b>	<b>0,00</b>	<b>0,00</b>	<b>0,00</b>	<b>0,00</b>
<b>25.</b>	<b>Jahresergebnis</b>	<b>-936.794,44</b>	<b>-1.074.588,60</b>	<b>-946.281,00</b>	<b>-128.307,60</b>
<b>28.</b>	<b>Saldo aus internen Leistungsbeziehungen</b>	<b>0,00</b>	<b>0,00</b>	<b>0,00</b>	<b>0,00</b>
<b>29.</b>	<b>Ergebnis mit internen Leistungsbeziehungen</b>	<b>-936.794,44</b>	<b>-1.074.588,60</b>	<b>-946.281,00</b>	<b>-128.307,60</b>

Rat der Stadt Alfeld  
(Leine) 25.06.2019

Jahresabschluss 2018

Teilfinanzhaushalt Produkt 211.01 Betrieb der Grundschulen					
Stadt Alfeld (Leine)					
Nr.	Bezeichnung	Ergebnis 2017	Ergebnis 2018	Ansätze 2018	Mehr (+) Weniger (-)
	<b>Einzahlungen aus laufender Verwaltungstätigkeit</b>				
2.	Zuwendungen und allgemeine Umlagen	24.569,00	29.255,00	24.400,00	4.855,00
5.	Privatrechtliche Entgelte	4.857,44	10.225,99	5.000,00	5.225,99
6.	Kostenerstattungen und Kostenumlagen	494,40	523,11	0,00	523,11
<b>9.</b>	<b>= Summe der Einzahlungen aus lfd. Verwaltungstätigkeit</b>	<b>29.920,84</b>	<b>40.004,10</b>	<b>29.400,00</b>	<b>10.604,10</b>
	<b>Auszahlungen aus lfd. Verwaltungstätigkeit</b>				
10.	Personalauszahlungen	-374.867,69	-393.050,03	-421.800,00	28.749,97
12.	Ausz. f. Sach- und Dienstleist. u. ger.Verm.	-445.749,89	-537.939,29	-448.800,00	-89.139,29
14.	Transferauszahlungen	-43.807,99	-44.774,91	0,00	-44.774,91
15.	Sonstige haushaltswirksame Auszahlungen	-40.114,66	-39.992,38	-44.600,00	4.607,62
<b>16.</b>	<b>= Summe der Auszahlungen aus lfd. Verwaltungstätigkeit</b>	<b>-904.540,23</b>	<b>-1.015.756,61</b>	<b>-915.200,00</b>	<b>-100.556,61</b>
<b>17.</b>	<b>Saldo aus lfd. Verwaltungstätigkeit</b>	<b>-874.619,39</b>	<b>-975.752,51</b>	<b>-885.800,00</b>	<b>-89.952,51</b>
	<b>Einzahlungen für Investitionstätigkeit</b>				
<b>23.</b>	<b>= Summe der Einzahlungen aus Investitionstätigkeit</b>	<b>0,00</b>	<b>0,00</b>	<b>0,00</b>	<b>0,00</b>
	<b>Auszahlungen für Investitionstätigkeit</b>				
24.	Erwerb von Grundstücken und Gebäuden	-2.103,77	0,00	0,00	0,00
25.	Baumaßnahmen	-39.804,65	0,00	-414.000,00	414.000,00
26.	Erwerb von beweglichem Sachvermögen	-21.726,32	-2.497,36	-2.900,00	402,64
<b>30.</b>	<b>= Summe der Auszahlungen für Investitionstätigkeit</b>	<b>-63.634,74</b>	<b>-2.497,36</b>	<b>-416.900,00</b>	<b>414.402,64</b>
<b>31.</b>	<b>Saldo aus Investitionstätigkeit</b>	<b>-63.634,74</b>	<b>-2.497,36</b>	<b>-416.900,00</b>	<b>414.402,64</b>
<b>32.</b>	<b>Finanzmittelüberschuss/-fehlbetrag</b>	<b>-938.254,13</b>	<b>-978.249,87</b>	<b>-1.302.700,00</b>	<b>324.450,13</b>
	<b>Eln-/Auszahlungen aus Finanzierungstätigkeit</b>				
<b>35.</b>	<b>Saldo aus Finanzierungstätigkeit</b>	<b>0,00</b>	<b>0,00</b>	<b>0,00</b>	<b>0,00</b>

Rat der Stadt Alfeld  
(Leine) 25.06.2019

Jahresabschluss 2018

Teilergebnishaushalt Produkt 252.01 Betrieb der Museen und des Stadtarchives

Stadt Alfeld (Leine)

Nr.	Bezeichnung	Ergebnis 2017	Ergebnis 2018	Ansätze 2018	Mehr (+) Weniger (-)
	<b>Ordentliche Erträge</b>				
2.	Zuwendungen und allgemeine Umlagen	-794,24	0,00	0,00	0,00
3.	Auflösungserträge aus Sonderposten	1.615,21	1.615,19	1.615,00	0,19
6.	Privatrechtliche Entgelte	0,00	0,00	100,00	-100,00
11.	Sonstige ordentliche Erträge	8.000,00	0,00	0,00	0,00
<b>12.</b>	<b>= Summe ordentliche Erträge</b>	<b>8.820,97</b>	<b>1.615,19</b>	<b>1.715,00</b>	<b>-99,81</b>
	<b>Ordentliche Aufwendungen</b>				
13.	Aufwendungen für aktives Personal	-107.181,53	-110.027,49	-113.900,00	3.872,51
15.	Aufwendungen für Sach- und Dienstleistungen	-26.131,69	-19.709,20	-77.200,00	57.490,80
16.	Abschreibungen	-10.541,53	-10.217,11	-10.217,00	-0,11
19.	Sonstige ordentliche Aufwendungen	-3.802,44	-3.791,61	-5.400,00	1.608,39
<b>20.</b>	<b>= Summe ordentliche Aufwendungen</b>	<b>-147.657,19</b>	<b>-143.745,41</b>	<b>-206.717,00</b>	<b>62.971,59</b>
<b>21.</b>	<b>Ordentliches Ergebnis</b>	<b>-138.836,22</b>	<b>-142.130,22</b>	<b>-205.002,00</b>	<b>62.871,78</b>
<b>24.</b>	<b>Außerordentliches Ergebnis</b>	<b>0,00</b>	<b>0,00</b>	<b>0,00</b>	<b>0,00</b>
<b>25.</b>	<b>Jahresergebnis</b>	<b>-138.836,22</b>	<b>-142.130,22</b>	<b>-205.002,00</b>	<b>62.871,78</b>
<b>28.</b>	<b>Saldo aus internen Leistungsbeziehungen</b>	<b>0,00</b>	<b>0,00</b>	<b>0,00</b>	<b>0,00</b>
<b>29.</b>	<b>Ergebnis mit internen Leistungsbeziehungen</b>	<b>-138.836,22</b>	<b>-142.130,22</b>	<b>-205.002,00</b>	<b>62.871,78</b>

Rat der Stadt Alfeld  
(Leine) 25.06.2025

Jahresabschluss 2018

Teilfinanzhaushalt Produkt 252.01 Betrieb der Museen und des Stadtarchives					
Stadt Alfeld (Leine)					
Nr.	Bezeichnung	Ergebnis 2017	Ergebnis 2018	Ansätze 2018	Mehr (+) Weniger (-)
	<b>Einzahlungen aus laufender Verwaltungstätigkeit</b>				
2.	Zuwendungen und allgemeine Umlagen	0,00	851,58	0,00	851,58
5.	Privatrechtliche Entgelte	0,00	0,00	100,00	-100,00
<b>9.</b>	<b>= Summe der Einzahlungen aus lfd. Verwaltungstätigkeit</b>	<b>0,00</b>	<b>851,58</b>	<b>100,00</b>	<b>751,58</b>
	<b>Auszahlungen aus lfd. Verwaltungstätigkeit</b>				
10.	Personalauszahlungen	-107.181,53	-110.027,49	-113.900,00	3.872,51
12.	Ausz. f. Sach- und Dienstleist. u. ger.Verm.	-23.880,56	-19.496,79	-77.200,00	57.703,21
15.	Sonstige haushaltswirksame Auszahlungen	-3.742,64	-3.851,41	-5.400,00	1.548,59
<b>16.</b>	<b>= Summe der Auszahlungen aus lfd. Verwaltungstätigkeit</b>	<b>-134.804,73</b>	<b>-133.375,69</b>	<b>-196.500,00</b>	<b>63.124,31</b>
<b>17.</b>	<b>Saldo aus lfd. Verwaltungstätigkeit</b>	<b>-134.804,73</b>	<b>-132.524,11</b>	<b>-196.400,00</b>	<b>63.875,89</b>
	<b>Einzahlungen für Investitionstätigkeit</b>				
<b>23.</b>	<b>= Summe der Einzahlungen aus Investitionstätigkeit</b>	<b>0,00</b>	<b>0,00</b>	<b>0,00</b>	<b>0,00</b>
	<b>Auszahlungen für Investitionstätigkeit</b>				
<b>30.</b>	<b>= Summe der Auszahlungen für Investitionstätigkeit</b>	<b>0,00</b>	<b>0,00</b>	<b>0,00</b>	<b>0,00</b>
<b>31.</b>	<b>Saldo aus Investitionstätigkeit</b>	<b>0,00</b>	<b>0,00</b>	<b>0,00</b>	<b>0,00</b>
<b>32.</b>	<b>Finanzmittelüberschuss/-fehlbetrag</b>	<b>-134.804,73</b>	<b>-132.524,11</b>	<b>-196.400,00</b>	<b>63.875,89</b>
	<b>Ein-/Auszahlungen aus Finanzierungstätigkeit</b>				
<b>35.</b>	<b>Saldo aus Finanzierungstätigkeit</b>	<b>0,00</b>	<b>0,00</b>	<b>0,00</b>	<b>0,00</b>

Rat der Stadt Alfeld  
(Leine) 25.06.2025

Jahresabschluss 2018

**Teilergebnishaushalt Produkt 263.01 Förderung von Musikschulen**

Stadt Alfeld (Leine)

Nr.	Bezeichnung	Ergebnis 2017	Ergebnis 2018	Ansätze 2018	Mehr (+) Weniger (-)
	<b>Ordentliche Erträge</b>				
<b>12.</b>	<b>= Summe ordentliche Erträge</b>	<b>0,00</b>	<b>0,00</b>	<b>0,00</b>	<b>0,00</b>
	<b>Ordentliche Aufwendungen</b>				
13.	Aufwendungen für aktives Personal	-1.433,19	-1.467,62	-1.500,00	32,38
18.	Transferaufwendungen	-28.000,00	-28.900,00	-29.000,00	100,00
<b>20.</b>	<b>= Summe ordentliche Aufwendungen</b>	<b>-29.433,19</b>	<b>-30.367,62</b>	<b>-30.500,00</b>	<b>132,38</b>
<b>21.</b>	<b>Ordentliches Ergebnis</b>	<b>-29.433,19</b>	<b>-30.367,62</b>	<b>-30.500,00</b>	<b>132,38</b>
<b>24.</b>	<b>Außerordentliches Ergebnis</b>	<b>0,00</b>	<b>0,00</b>	<b>0,00</b>	<b>0,00</b>
<b>25.</b>	<b>Jahresergebnis</b>	<b>-29.433,19</b>	<b>-30.367,62</b>	<b>-30.500,00</b>	<b>132,38</b>
<b>28.</b>	<b>Saldo aus internen Leistungsbeziehungen</b>	<b>0,00</b>	<b>0,00</b>	<b>0,00</b>	<b>0,00</b>
<b>29.</b>	<b>Ergebnis mit internen Leistungsbeziehungen</b>	<b>-29.433,19</b>	<b>-30.367,62</b>	<b>-30.500,00</b>	<b>132,38</b>

Rat der Stadt Alfeld  
(Leine) 25.06.2025

**Teilfinanzhaushalt Produkt 263.01 Förderung von Musikschulen**

Stadt Alfeld (Leine)

Nr.	Bezeichnung	Ergebnis 2017	Ergebnis 2018	Ansätze 2018	Mehr (+) Weniger (-)
	<b>Einzahlungen aus laufender Verwaltungstätigkeit</b>				
<b>9.</b>	<b>= Summe der Einzahlungen aus lfd. Verwaltungstätigkeit</b>	<b>0,00</b>	<b>0,00</b>	<b>0,00</b>	<b>0,00</b>
	<b>Auszahlungen aus lfd. Verwaltungstätigkeit</b>				
10.	Personalauszahlungen	-1.433,19	-1.467,62	-1.500,00	32,38
14.	Transferauszahlungen	-28.000,00	-28.900,00	-29.000,00	100,00
<b>16.</b>	<b>= Summe der Auszahlungen aus lfd. Verwaltungstätigkeit</b>	<b>-29.433,19</b>	<b>-30.367,62</b>	<b>-30.500,00</b>	<b>132,38</b>
<b>17.</b>	<b>Saldo aus lfd. Verwaltungstätigkeit</b>	<b>-29.433,19</b>	<b>-30.367,62</b>	<b>-30.500,00</b>	<b>132,38</b>
	<b>Einzahlungen für Investitionstätigkeit</b>				
<b>23.</b>	<b>= Summe der Einzahlungen aus Investitionstätigkeit</b>	<b>0,00</b>	<b>0,00</b>	<b>0,00</b>	<b>0,00</b>
	<b>Auszahlungen für Investitionstätigkeit</b>				
<b>30.</b>	<b>= Summe der Auszahlungen für Investitionstätigkeit</b>	<b>0,00</b>	<b>0,00</b>	<b>0,00</b>	<b>0,00</b>
<b>31.</b>	<b>Saldo aus Investitionstätigkeit</b>	<b>0,00</b>	<b>0,00</b>	<b>0,00</b>	<b>0,00</b>
<b>32.</b>	<b>Finanzmittelüberschuss/-fehlbetrag</b>	<b>-29.433,19</b>	<b>-30.367,62</b>	<b>-30.500,00</b>	<b>132,38</b>
	<b>Ein-/Auszahlungen aus Finanzierungstätigkeit</b>				
<b>35.</b>	<b>Saldo aus Finanzierungstätigkeit</b>	<b>0,00</b>	<b>0,00</b>	<b>0,00</b>	<b>0,00</b>

Rat der Stadt Alfeld  
(Leine) 25.06.2025

Jahresabschluss 2018

Teilergebnishaushalt Produkt 272.01 Stadtbücherei

Stadt Alfeld (Leine)

Nr.	Bezeichnung	Ergebnis 2017	Ergebnis 2018	Ansätze 2018	Mehr (+) Weniger (-)
	<b>Ordentliche Erträge</b>				
2.	Zuwendungen und allgemeine Umlagen	-3.226,61	544,98	0,00	544,98
6.	Privatrechtliche Entgelte	8.570,00	8.750,00	12.000,00	-3.250,00
7.	Kostenerstattungen und Kostenumlagen	326,60	351,70	300,00	51,70
8.	Zinsen und ähnliche Finanzerträge	2.125,00	1.740,00	2.500,00	-760,00
<b>12.</b>	<b>= Summe ordentliche Erträge</b>	<b>7.794,99</b>	<b>11.386,68</b>	<b>14.800,00</b>	<b>-3.413,32</b>
	<b>Ordentliche Aufwendungen</b>				
13.	Aufwendungen für aktives Personal	-78.067,26	-71.245,40	-79.700,00	8.454,60
15.	Aufwendungen für Sach- und Dienstleistungen	-16.451,77	-16.700,39	-19.000,00	2.299,61
16.	Abschreibungen	-219,50	-111,36	-111,00	-0,36
19.	Sonstige ordentliche Aufwendungen	-224,43	-176,30	-1.400,00	1.223,70
<b>20.</b>	<b>= Summe ordentliche Aufwendungen</b>	<b>-94.962,96</b>	<b>-88.233,45</b>	<b>-100.211,00</b>	<b>11.977,55</b>
<b>21.</b>	<b>Ordentliches Ergebnis</b>	<b>-87.167,97</b>	<b>-76.846,77</b>	<b>-85.411,00</b>	<b>8.564,23</b>
<b>24.</b>	<b>Außerordentliches Ergebnis</b>	<b>0,00</b>	<b>0,00</b>	<b>0,00</b>	<b>0,00</b>
<b>25.</b>	<b>Jahresergebnis</b>	<b>-87.167,97</b>	<b>-76.846,77</b>	<b>-85.411,00</b>	<b>8.564,23</b>
<b>28.</b>	<b>Saldo aus internen Leistungsbeziehungen</b>	<b>0,00</b>	<b>0,00</b>	<b>0,00</b>	<b>0,00</b>
<b>29.</b>	<b>Ergebnis mit internen Leistungsbeziehungen</b>	<b>-87.167,97</b>	<b>-76.846,77</b>	<b>-85.411,00</b>	<b>8.564,23</b>

Rat der Stadt Alfeld  
(Leine) 25.06.2025

**Teilfinanzhaushalt Produkt 272.01 Stadtbücherei**

Stadt Alfeld (Leine)

Nr.	Bezeichnung	Ergebnis 2017	Ergebnis 2018	Ansätze 2018	Mehr (+) Weniger (-)
	<b>Einzahlungen aus laufender Verwaltungstätigkeit</b>				
2.	Zuwendungen und allgemeine Umlagen	2.015,00	0,00	0,00	0,00
5.	Privatrechtliche Entgelte	8.570,00	8.750,00	12.000,00	-3.250,00
6.	Kostenerstattungen und Kostenumlagen	326,60	351,70	300,00	51,70
7.	Zinsen und ähnliche Einzahlungen	2.125,00	1.740,00	2.500,00	-760,00
<b>9.</b>	<b>= Summe der Einzahlungen aus lfd. Verwaltungstätigkeit</b>	<b>13.036,60</b>	<b>10.841,70</b>	<b>14.800,00</b>	<b>-3.958,30</b>
	<b>Auszahlungen aus lfd. Verwaltungstätigkeit</b>				
10.	Personalauszahlungen	-78.067,26	-71.245,40	-79.700,00	8.454,60
12.	Ausz. f. Sach- und Dienstleist. u. ger.Verm.	-14.859,63	-17.598,57	-19.000,00	1.401,43
15.	Sonstige haushaltswirksame Auszahlungen	-224,43	-176,30	-1.400,00	1.223,70
<b>16.</b>	<b>= Summe der Auszahlungen aus lfd. Verwaltungstätigkeit</b>	<b>-93.151,32</b>	<b>-89.020,27</b>	<b>-100.100,00</b>	<b>11.079,73</b>
<b>17.</b>	<b>Saldo aus lfd. Verwaltungstätigkeit</b>	<b>-80.114,72</b>	<b>-78.178,57</b>	<b>-85.300,00</b>	<b>7.121,43</b>
	<b>Einzahlungen für Investitionstätigkeit</b>				
<b>23.</b>	<b>= Summe der Einzahlungen aus Investitionstätigkeit</b>	<b>0,00</b>	<b>0,00</b>	<b>0,00</b>	<b>0,00</b>
	<b>Auszahlungen für Investitionstätigkeit</b>				
<b>30.</b>	<b>= Summe der Auszahlungen für Investitionstätigkeit</b>	<b>0,00</b>	<b>0,00</b>	<b>0,00</b>	<b>0,00</b>
<b>31.</b>	<b>Saldo aus Investitionstätigkeit</b>	<b>0,00</b>	<b>0,00</b>	<b>0,00</b>	<b>0,00</b>
<b>32.</b>	<b>Finanzmittelüberschuss/-fehlbetrag</b>	<b>-80.114,72</b>	<b>-78.178,57</b>	<b>-85.300,00</b>	<b>7.121,43</b>
	<b>Ein-/Auszahlungen aus Finanzierungstätigkeit</b>				
<b>35.</b>	<b>Saldo aus Finanzierungstätigkeit</b>	<b>0,00</b>	<b>0,00</b>	<b>0,00</b>	<b>0,00</b>

Rat der Stadt Alfeld  
(Leine) 25.06.2025

**Teilergebnishaushalt Produkt 281.01 Förderung von Heimat- und Kulturpflege**

Stadt Alfeld (Leine)

Nr.	Bezeichnung	Ergebnis 2017	Ergebnis 2018	Ansätze 2018	Mehr (+) Weniger (-)
	<b>Ordentliche Erträge</b>				
6.	Privatrechtliche Entgelte	47,51	142,00	0,00	142,00
7.	Kostenerstattungen und Kostenumlagen	13.724,64	7.385,03	15.000,00	-7.614,97
<b>12.</b>	<b>= Summe ordentliche Erträge</b>	<b>13.772,15</b>	<b>7.527,03</b>	<b>15.000,00</b>	<b>-7.472,97</b>
	<b>Ordentliche Aufwendungen</b>				
13.	Aufwendungen für aktives Personal	-57.935,83	-40.726,89	-58.800,00	18.073,11
15.	Aufwendungen für Sach- und Dienstleistungen	-60,18	-10.247,42	-10.100,00	-147,42
16.	Abschreibungen	-10.816,17	-10.816,15	-10.816,00	-0,15
18.	Transferaufwendungen	-34.650,00	-39.836,00	-40.600,00	764,00
19.	Sonstige ordentliche Aufwendungen	-446,70	-202,50	0,00	-202,50
<b>20.</b>	<b>= Summe ordentliche Aufwendungen</b>	<b>-103.908,88</b>	<b>-101.828,96</b>	<b>-120.316,00</b>	<b>18.487,04</b>
<b>21.</b>	<b>Ordentliches Ergebnis</b>	<b>-90.136,73</b>	<b>-94.301,93</b>	<b>-105.316,00</b>	<b>11.014,07</b>
<b>24.</b>	<b>Außerordentliches Ergebnis</b>	<b>0,00</b>	<b>0,00</b>	<b>0,00</b>	<b>0,00</b>
<b>25.</b>	<b>Jahresergebnis</b>	<b>-90.136,73</b>	<b>-94.301,93</b>	<b>-105.316,00</b>	<b>11.014,07</b>
<b>28.</b>	<b>Saldo aus internen Leistungsbeziehungen</b>	<b>0,00</b>	<b>0,00</b>	<b>0,00</b>	<b>0,00</b>
<b>29.</b>	<b>Ergebnis mit internen Leistungsbeziehungen</b>	<b>-90.136,73</b>	<b>-94.301,93</b>	<b>-105.316,00</b>	<b>11.014,07</b>

Rat der Stadt Alfeld  
(Leine) 25.06.2025

**Teilfinanzhaushalt Produkt 281.01 Förderung von Heimat- und Kulturpflege**

Stadt Alfeld (Leine)

Nr.	Bezeichnung	Ergebnis 2017	Ergebnis 2018	Ansätze 2018	Mehr (+) Weniger (-)
	<b>Einzahlungen aus laufender Verwaltungstätigkeit</b>				
5.	Privatrechtliche Entgelte	47,51	142,00	0,00	142,00
6.	Kostenerstattungen und Kostenumlagen	13.724,64	13.385,03	15.000,00	-1.614,97
<b>9.</b>	<b>= Summe der Einzahlungen aus lfd. Verwaltungstätigkeit</b>	<b>13.772,15</b>	<b>13.527,03</b>	<b>15.000,00</b>	<b>-1.472,97</b>
	<b>Auszahlungen aus lfd. Verwaltungstätigkeit</b>				
10.	Personalauszahlungen	-57.935,83	-40.726,89	-58.800,00	18.073,11
12.	Ausz. f. Sach- und Dienstleist. u. ger.Verm.	-60,18	-10.247,42	-10.100,00	-147,42
14.	Transferauszahlungen	-34.650,00	-39.836,00	-40.600,00	764,00
15.	Sonstige haushaltswirksame Auszahlungen	-446,70	-202,50	0,00	-202,50
<b>16.</b>	<b>= Summe der Auszahlungen aus lfd. Verwaltungstätigkeit</b>	<b>-93.092,71</b>	<b>-91.012,81</b>	<b>-109.500,00</b>	<b>18.487,19</b>
<b>17.</b>	<b>Saldo aus lfd. Verwaltungstätigkeit</b>	<b>-79.320,56</b>	<b>-77.485,78</b>	<b>-94.500,00</b>	<b>17.014,22</b>
	<b>Einzahlungen für Investitionstätigkeit</b>				
<b>23.</b>	<b>= Summe der Einzahlungen aus Investitionstätigkeit</b>	<b>0,00</b>	<b>0,00</b>	<b>0,00</b>	<b>0,00</b>
	<b>Auszahlungen für Investitionstätigkeit</b>				
28.	Aktivierbare Zuwendungen	-222.250,00	0,00	0,00	0,00
<b>30.</b>	<b>= Summe der Auszahlungen für Investitionstätigkeit</b>	<b>-222.250,00</b>	<b>0,00</b>	<b>0,00</b>	<b>0,00</b>
<b>31.</b>	<b>Saldo aus Investitionstätigkeit</b>	<b>-222.250,00</b>	<b>0,00</b>	<b>0,00</b>	<b>0,00</b>
<b>32.</b>	<b>Finanzmittelüberschuss/-fehlbetrag</b>	<b>-301.570,56</b>	<b>-77.485,78</b>	<b>-94.500,00</b>	<b>17.014,22</b>
	<b>Ein-/Auszahlungen aus Finanzierungstätigkeit</b>				
<b>35.</b>	<b>Saldo aus Finanzierungstätigkeit</b>	<b>0,00</b>	<b>0,00</b>	<b>0,00</b>	<b>0,00</b>

Rat der Stadt Alfeld  
(Leine) 25.06.2019

Jahresabschluss 2018

Teilergebnishaushalt Produkt 291.01 Förderung von Kirchengemeinden

Stadt Alfeld (Leine)

Nr.	Bezeichnung	Ergebnis 2017	Ergebnis 2018	Ansätze 2018	Mehr (+) Weniger (-)
	<b>Ordentliche Erträge</b>				
3.	Auflösungserträge aus Sonderposten	49,11	49,11	49,00	0,11
11.	Sonstige ordentliche Erträge	805,34	0,00	0,00	0,00
<b>12.</b>	<b>= Summe ordentliche Erträge</b>	<b>854,45</b>	<b>49,11</b>	<b>49,00</b>	<b>0,11</b>
	<b>Ordentliche Aufwendungen</b>				
16.	Abschreibungen	-1.075,76	-1.075,76	-1.076,00	0,24
18.	Transferaufwendungen	0,00	-163.000,00	-163.000,00	0,00
<b>20.</b>	<b>= Summe ordentliche Aufwendungen</b>	<b>-1.075,76</b>	<b>-164.075,76</b>	<b>-164.076,00</b>	<b>0,24</b>
<b>21.</b>	<b>Ordentliches Ergebnis</b>	<b>-221,31</b>	<b>-164.026,65</b>	<b>-164.027,00</b>	<b>0,35</b>
<b>24.</b>	<b>Außerordentliches Ergebnis</b>	<b>0,00</b>	<b>0,00</b>	<b>0,00</b>	<b>0,00</b>
<b>25.</b>	<b>Jahresergebnis</b>	<b>-221,31</b>	<b>-164.026,65</b>	<b>-164.027,00</b>	<b>0,35</b>
<b>28.</b>	<b>Saldo aus internen Leistungsbeziehungen</b>	<b>0,00</b>	<b>0,00</b>	<b>0,00</b>	<b>0,00</b>
<b>29.</b>	<b>Ergebnis mit internen Leistungsbeziehungen</b>	<b>-221,31</b>	<b>-164.026,65</b>	<b>-164.027,00</b>	<b>0,35</b>

Rat der Stadt Alfeld  
(Leine) 25.06.2025

Jahresabschluss 2018

Teilfinanzhaushalt Produkt 291.01 Förderung von Kirchengemeinden

Stadt Alfeld (Leine)

Nr.	Bezeichnung	Ergebnis 2017	Ergebnis 2018	Ansätze 2018	Mehr (+) Weniger (-)
	<b>Einzahlungen aus laufender Verwaltungstätigkeit</b>				
9.	= Summe der Einzahlungen aus lfd. Verwaltungstätigkeit	0,00	0,00	0,00	0,00
	<b>Auszahlungen aus lfd. Verwaltungstätigkeit</b>				
14.	Transferauszahlungen	-89.000,00	-163.000,00	-163.000,00	0,00
16.	= Summe der Auszahlungen aus lfd. Verwaltungstätigkeit	-89.000,00	-163.000,00	-163.000,00	0,00
17.	Saldo aus lfd. Verwaltungstätigkeit	-89.000,00	-163.000,00	-163.000,00	0,00
	<b>Einzahlungen für Investitionstätigkeit</b>				
23.	= Summe der Einzahlungen aus Investitionstätigkeit	0,00	0,00	0,00	0,00
	<b>Auszahlungen für Investitionstätigkeit</b>				
30.	= Summe der Auszahlungen für Investitionstätigkeit	0,00	0,00	0,00	0,00
31.	Saldo aus Investitionstätigkeit	0,00	0,00	0,00	0,00
32.	Finanzmittelüberschuss/-fehlbetrag	-89.000,00	-163.000,00	-163.000,00	0,00
	<b>Ein-/Auszahlungen aus Finanzierungstätigkeit</b>				
35.	Saldo aus Finanzierungstätigkeit	0,00	0,00	0,00	0,00

Rat der Stadt Alfeld  
(Leine) 25.06.2025

Jahresabschluss 2018

**Teilergebnishaushalt Soziales und Jugend**

Stadt Alfeld (Leine)

Nr.	Bezeichnung	Ergebnis 2017	Ergebnis 2018	Ansätze 2018	Mehr (+) Weniger (-)
	<b>Ordentliche Erträge</b>				
2.	Zuwendungen und allgemeine Umlagen	2.158.956,52	2.755.316,05	2.469.200,00	286.116,05
3.	Auflösungserträge aus Sonderposten	41.420,81	49.306,04	39.138,00	10.168,04
6.	Privatrechtliche Entgelte	407.537,76	348.032,71	565.300,00	-217.267,29
7.	Kostenerstattungen und Kostenumlagen	2.383,56	6.474,72	70.000,00	-63.525,28
11.	Sonstige ordentliche Erträge	47.169,62	0,00	0,00	0,00
<b>12.</b>	<b>= Summe ordentliche Erträge</b>	<b>2.657.468,27</b>	<b>3.159.129,52</b>	<b>3.143.638,00</b>	<b>15.491,52</b>
	<b>Ordentliche Aufwendungen</b>				
13.	Aufwendungen für aktives Personal	-2.533.807,73	-2.747.632,61	-2.949.200,00	201.567,39
15.	Aufwendungen für Sach- und Dienstleistungen	-361.100,39	-499.469,31	-403.200,00	-96.269,31
16.	Abschreibungen	-168.503,91	-185.067,06	-103.852,00	-81.215,06
18.	Transferaufwendungen	-1.467.468,42	-1.606.752,34	-1.822.600,00	215.847,66
19.	Sonstige ordentliche Aufwendungen	-50.454,32	-42.640,08	-54.900,00	12.259,92
<b>20.</b>	<b>= Summe ordentliche Aufwendungen</b>	<b>-4.581.334,77</b>	<b>-5.081.561,40</b>	<b>-5.333.752,00</b>	<b>252.190,60</b>
<b>21.</b>	<b>Ordentliches Ergebnis</b>	<b>-1.923.866,50</b>	<b>-1.922.431,88</b>	<b>-2.190.114,00</b>	<b>267.682,12</b>
22.	Außerordentliche Erträge	-58.035,21	0,00	0,00	0,00
23.	Außerordentliche Aufwendungen	-2.389,44	0,00	0,00	0,00
<b>24.</b>	<b>Außerordentliches Ergebnis</b>	<b>-60.424,65</b>	<b>0,00</b>	<b>0,00</b>	<b>0,00</b>
<b>25.</b>	<b>Jahresergebnis</b>	<b>-1.984.291,15</b>	<b>-1.922.431,88</b>	<b>-2.190.114,00</b>	<b>267.682,12</b>
28.	Saldo aus Internen Leistungsbeziehungen	0,00	0,00	0,00	0,00
<b>29.</b>	<b>Ergebnis mit Internen Leistungsbeziehungen</b>	<b>-1.984.291,15</b>	<b>-1.922.431,88</b>	<b>-2.190.114,00</b>	<b>267.682,12</b>

Rat der Stadt Alfeld  
(Leine) 25.06.2025

Jahresabschluss 2018

Teilfinanzhaushalt Soziales und Jugend					
Stadt Alfeld (Leine)					
Nr.	Bezeichnung	Ergebnis 2017	Ergebnis 2018	Ansätze 2018	Mehr (+) Weniger (-)
	<b>Einzahlungen aus laufender Verwaltungstätigkeit</b>				
2.	Zuwendungen und allgemeine Umlagen	2.184.964,64	2.723.050,08	2.469.200,00	253.850,08
4.	Öffentlich-rechtliche Entgelte	530,00	450,00	0,00	450,00
5.	Privatrechtliche Entgelte	409.583,84	345.782,22	565.300,00	-219.517,78
6.	Kostenerstattungen und Kostenumlagen	2.133,56	6.474,72	70.000,00	-63.525,28
8.	Sonstige haushaltswirksame Einzahlungen	1.964,79	0,00	0,00	0,00
<b>9.</b>	<b>= Summe der Einzahlungen aus lfd. Verwaltungstätigkeit</b>	<b>2.599.176,83</b>	<b>3.075.757,02</b>	<b>3.104.500,00</b>	<b>-28.742,98</b>
	<b>Auszahlungen aus lfd. Verwaltungstätigkeit</b>				
10.	Personalauszahlungen	-2.533.807,73	-2.747.632,61	-2.949.200,00	201.567,39
12.	Ausz. f. Sach- und Dienstleist. u. ger.Verm.	-411.396,04	-403.786,14	-403.200,00	-586,14
14.	Transferauszahlungen	-1.484.399,51	-1.607.187,67	-1.822.600,00	215.412,33
15.	Sonstige haushaltswirksame Auszahlungen	-68.942,07	-39.042,84	-54.900,00	15.857,16
<b>16.</b>	<b>= Summe der Auszahlungen aus lfd. Verwaltungstätigkeit</b>	<b>-4.498.545,35</b>	<b>-4.797.649,26</b>	<b>-5.229.900,00</b>	<b>432.250,74</b>
<b>17.</b>	<b>Saldo aus lfd. Verwaltungstätigkeit</b>	<b>-1.899.368,52</b>	<b>-1.721.892,24</b>	<b>-2.125.400,00</b>	<b>403.507,76</b>
	<b>Einzahlungen für Investitionstätigkeit</b>				
18.	Zuwendungen für Investitionstätigkeit	180.179,81	2.500,00	324.000,00	-321.500,00
<b>23.</b>	<b>= Summe der Einzahlungen aus Investitionstätigkeit</b>	<b>180.179,81</b>	<b>2.500,00</b>	<b>324.000,00</b>	<b>-321.500,00</b>
	<b>Auszahlungen für Investitionstätigkeit</b>				
24.	Erwerb von Grundstücken und Gebäuden	-963.936,36	-51.760,00	0,00	-51.760,00
25.	Baumaßnahmen	-62.582,40	-62.137,46	-266.100,00	203.962,54
26.	Erwerb von beweglichem Sachvermögen	-41.213,53	-6.270,41	-21.000,00	14.729,59
28.	Aktivierbare Zuwendungen	-91.946,73	0,00	-324.000,00	324.000,00
<b>30.</b>	<b>= Summe der Auszahlungen für Investitionstätigkeit</b>	<b>-1.159.679,02</b>	<b>-120.167,87</b>	<b>-611.100,00</b>	<b>490.932,13</b>
<b>31.</b>	<b>Saldo aus Investitionstätigkeit</b>	<b>-979.499,21</b>	<b>-117.667,87</b>	<b>-287.100,00</b>	<b>169.432,13</b>
<b>32.</b>	<b>Finanzmittelüberschuss/-fehlbetrag</b>	<b>-2.878.867,73</b>	<b>-1.839.560,11</b>	<b>-2.412.500,00</b>	<b>572.939,89</b>
	<b>Ein-/Auszahlungen aus Finanzierungstätigkeit</b>				
<b>35.</b>	<b>Saldo aus Finanzierungstätigkeit</b>	<b>0,00</b>	<b>0,00</b>	<b>0,00</b>	<b>0,00</b>

**Teilergebnishaushalt Produkt 311.90 Verwaltung der Sozialhilfe**

Stadt Alfeld (Leine)

Nr.	Bezeichnung	Ergebnis 2017	Ergebnis 2018	Ansätze 2018	Mehr (+) Weniger (-)
	<b>Ordentliche Erträge</b>				
<b>12.</b>	<b>= Summe ordentliche Erträge</b>	<b>0,00</b>	<b>0,00</b>	<b>0,00</b>	<b>0,00</b>
	<b>Ordentliche Aufwendungen</b>				
19.	Sonstige ordentliche Aufwendungen	-40.980,74	-33.050,93	-42.400,00	9.349,07
<b>20.</b>	<b>= Summe ordentliche Aufwendungen</b>	<b>-40.980,74</b>	<b>-33.050,93</b>	<b>-42.400,00</b>	<b>9.349,07</b>
<b>21.</b>	<b>Ordentliches Ergebnis</b>	<b>-40.980,74</b>	<b>-33.050,93</b>	<b>-42.400,00</b>	<b>9.349,07</b>
<b>24.</b>	<b>Außerordentliches Ergebnis</b>	<b>0,00</b>	<b>0,00</b>	<b>0,00</b>	<b>0,00</b>
<b>25.</b>	<b>Jahresergebnis</b>	<b>-40.980,74</b>	<b>-33.050,93</b>	<b>-42.400,00</b>	<b>9.349,07</b>
<b>28.</b>	<b>Saldo aus internen Leistungsbeziehungen</b>	<b>0,00</b>	<b>0,00</b>	<b>0,00</b>	<b>0,00</b>
<b>29.</b>	<b>Ergebnis mit internen Leistungsbeziehungen</b>	<b>-40.980,74</b>	<b>-33.050,93</b>	<b>-42.400,00</b>	<b>9.349,07</b>

Rat der Stadt Alfeld  
(Leine) 25.06.2025

**Teilfinanzhaushalt Produkt 311.90 Verwaltung der Sozialhilfe**

Stadt Alfeld (Leine)

Nr.	Bezeichnung	Ergebnis 2017	Ergebnis 2018	Ansätze 2018	Mehr (+) Weniger (-)
	<b>Einzahlungen aus laufender Verwaltungstätigkeit</b>				
<b>9.</b>	<b>= Summe der Einzahlungen aus lfd. Verwaltungstätigkeit</b>	<b>0,00</b>	<b>0,00</b>	<b>0,00</b>	<b>0,00</b>
	<b>Auszahlungen aus lfd. Verwaltungstätigkeit</b>				
15.	Sonstige haushaltswirksame Auszahlungen	-59.520,46	-29.411,06	-42.400,00	12.988,94
<b>16.</b>	<b>= Summe der Auszahlungen aus lfd. Verwaltungstätigkeit</b>	<b>-59.520,46</b>	<b>-29.411,06</b>	<b>-42.400,00</b>	<b>12.988,94</b>
<b>17.</b>	<b>Saldo aus lfd. Verwaltungstätigkeit</b>	<b>-59.520,46</b>	<b>-29.411,06</b>	<b>-42.400,00</b>	<b>12.988,94</b>
	<b>Einzahlungen für Investitionstätigkeit</b>				
<b>23.</b>	<b>= Summe der Einzahlungen aus Investitionstätigkeit</b>	<b>0,00</b>	<b>0,00</b>	<b>0,00</b>	<b>0,00</b>
	<b>Auszahlungen für Investitionstätigkeit</b>				
<b>30.</b>	<b>= Summe der Auszahlungen für Investitionstätigkeit</b>	<b>0,00</b>	<b>0,00</b>	<b>0,00</b>	<b>0,00</b>
<b>31.</b>	<b>Saldo aus Investitionstätigkeit</b>	<b>0,00</b>	<b>0,00</b>	<b>0,00</b>	<b>0,00</b>
<b>32.</b>	<b>Finanzmittelüberschuss/-fehlbetrag</b>	<b>-59.520,46</b>	<b>-29.411,06</b>	<b>-42.400,00</b>	<b>12.988,94</b>
	<b>Ein-/Auszahlungen aus Finanzierungstätigkeit</b>				
<b>35.</b>	<b>Saldo aus Finanzierungstätigkeit</b>	<b>0,00</b>	<b>0,00</b>	<b>0,00</b>	<b>0,00</b>

Rat der Stadt Alfeld  
(Leine) 25.06.2025

Jahresabschluss 2018

**Teilergebnishaushalt Produkt 351.70 Zuschüsse an Wohlfahrtsverbände**

Stadt Alfeld (Leine)

Nr.	Bezeichnung	Ergebnis 2017	Ergebnis 2018	Ansätze 2018	Mehr (+) Weniger (-)
	<b>Ordentliche Erträge</b>				
<b>12.</b>	<b>= Summe ordentliche Erträge</b>	<b>0,00</b>	<b>0,00</b>	<b>0,00</b>	<b>0,00</b>
	<b>Ordentliche Aufwendungen</b>				
13.	Aufwendungen für aktives Personal	-1.425,49	-1.459,82	-1.500,00	40,18
18.	Transferaufwendungen	-10.635,15	-13.048,54	-13.300,00	251,46
19.	Sonstige ordentliche Aufwendungen	0,00	0,00	-100,00	100,00
<b>20.</b>	<b>= Summe ordentliche Aufwendungen</b>	<b>-12.060,64</b>	<b>-14.508,36</b>	<b>-14.900,00</b>	<b>391,64</b>
<b>21.</b>	<b>Ordentliches Ergebnis</b>	<b>-12.060,64</b>	<b>-14.508,36</b>	<b>-14.900,00</b>	<b>391,64</b>
<b>24.</b>	<b>Außerordentliches Ergebnis</b>	<b>0,00</b>	<b>0,00</b>	<b>0,00</b>	<b>0,00</b>
<b>25.</b>	<b>Jahresergebnis</b>	<b>-12.060,64</b>	<b>-14.508,36</b>	<b>-14.900,00</b>	<b>391,64</b>
<b>28.</b>	<b>Saldo aus internen Leistungsbeziehungen</b>	<b>0,00</b>	<b>0,00</b>	<b>0,00</b>	<b>0,00</b>
<b>29.</b>	<b>Ergebnis mit internen Leistungsbeziehungen</b>	<b>-12.060,64</b>	<b>-14.508,36</b>	<b>-14.900,00</b>	<b>391,64</b>

Rat der Stadt Alfeld  
(Leine) 25.06.2025

Jahresabschluss 2018

Teilfinanzhaushalt Produkt 351.70 Zuschüsse an Wohlfahrtsverbände					
Stadt Alfeld (Leine)					
Nr.	Bezeichnung	Ergebnis 2017	Ergebnis 2018	Ansätze 2018	Mehr (+) Weniger (-)
	<b>Einzahlungen aus laufender Verwaltungstätigkeit</b>				
9.	<b>= Summe der Einzahlungen aus lfd. Verwaltungstätigkeit</b>	<b>0,00</b>	<b>0,00</b>	<b>0,00</b>	<b>0,00</b>
	<b>Auszahlungen aus lfd. Verwaltungstätigkeit</b>				
10.	Personalauszahlungen	-1.425,49	-1.459,82	-1.500,00	40,18
14.	Transferauszahlungen	-10.710,79	-12.989,12	-13.300,00	310,88
15.	Sonstige haushaltswirksame Auszahlungen	0,00	0,00	-100,00	100,00
16.	<b>= Summe der Auszahlungen aus lfd. Verwaltungstätigkeit</b>	<b>-12.136,28</b>	<b>-14.448,94</b>	<b>-14.900,00</b>	<b>451,06</b>
17.	<b>Saldo aus lfd. Verwaltungstätigkeit</b>	<b>-12.136,28</b>	<b>-14.448,94</b>	<b>-14.900,00</b>	<b>451,06</b>
	<b>Einzahlungen für Investitionstätigkeit</b>				
23.	<b>= Summe der Einzahlungen aus Investitionstätigkeit</b>	<b>0,00</b>	<b>0,00</b>	<b>0,00</b>	<b>0,00</b>
	<b>Auszahlungen für Investitionstätigkeit</b>				
30.	<b>= Summe der Auszahlungen für Investitionstätigkeit</b>	<b>0,00</b>	<b>0,00</b>	<b>0,00</b>	<b>0,00</b>
31.	<b>Saldo aus Investitionstätigkeit</b>	<b>0,00</b>	<b>0,00</b>	<b>0,00</b>	<b>0,00</b>
32.	<b>Finanzmittelüberschuss/-fehlbetrag</b>	<b>-12.136,28</b>	<b>-14.448,94</b>	<b>-14.900,00</b>	<b>451,06</b>
	<b>Ein-/Auszahlungen aus Finanzierungstätigkeit</b>				
35.	<b>Saldo aus Finanzierungstätigkeit</b>	<b>0,00</b>	<b>0,00</b>	<b>0,00</b>	<b>0,00</b>

Rat der Stadt Alfeld  
(Leine) 25.06.2025

Jahresabschluss 2018

Teilergebnishaushalt Produkt 361.01 Förd. von Kindern in Tageseinrichtungen / Tagespflege

Stadt Alfeld (Leine)

Nr.	Bezeichnung	Ergebnis 2017	Ergebnis 2018	Ansätze 2018	Mehr (+) Weniger (-)
	<b>Ordentliche Erträge</b>				
2.	Zuwendungen und allgemeine Umlagen	0,00	130.366,99	0,00	130.366,99
3.	Auflösungserträge aus Sonderposten	7.739,01	7.739,02	7.739,00	0,02
6.	Privatrechtliche Entgelte	43.249,00	42.654,00	42.000,00	654,00
7.	Kostenerstattungen und Kostenumlagen	0,00	0,00	60.000,00	-60.000,00
<b>12.</b>	<b>= Summe ordentliche Erträge</b>	<b>50.988,01</b>	<b>180.760,01</b>	<b>109.739,00</b>	<b>71.021,01</b>
	<b>Ordentliche Aufwendungen</b>				
13.	Aufwendungen für aktives Personal	-2.851,91	-2.917,52	-3.000,00	82,48
15.	Aufwendungen für Sach- und Dienstleistungen	-464,02	-1.033,61	0,00	-1.033,61
16.	Abschreibungen	-1.841,59	-126,59	-127,00	0,41
18.	Transferaufwendungen	-275.759,96	-252.081,05	-470.000,00	217.918,95
<b>20.</b>	<b>= Summe ordentliche Aufwendungen</b>	<b>-280.917,48</b>	<b>-256.158,77</b>	<b>-473.127,00</b>	<b>216.968,23</b>
<b>21.</b>	<b>Ordentliches Ergebnis</b>	<b>-229.929,47</b>	<b>-75.398,76</b>	<b>-363.388,00</b>	<b>287.989,24</b>
<b>24.</b>	<b>Außerordentliches Ergebnis</b>	<b>0,00</b>	<b>0,00</b>	<b>0,00</b>	<b>0,00</b>
<b>25.</b>	<b>Jahresergebnis</b>	<b>-229.929,47</b>	<b>-75.398,76</b>	<b>-363.388,00</b>	<b>287.989,24</b>
<b>28.</b>	<b>Saldo aus internen Leistungsbeziehungen</b>	<b>0,00</b>	<b>0,00</b>	<b>0,00</b>	<b>0,00</b>
<b>29.</b>	<b>Ergebnis mit internen Leistungsbeziehungen</b>	<b>-229.929,47</b>	<b>-75.398,76</b>	<b>-363.388,00</b>	<b>287.989,24</b>

Rat der Stadt Alfeld  
(Leine) 25.06.2025

**Teilfinanzhaushalt Produkt 361.01 Förd. von Kindern in Tageseinrichtungen / Tagespflege**

Stadt Alfeld (Leine)

Nr.	Bezeichnung	Ergebnis 2017	Ergebnis 2018	Ansätze 2018	Mehr (+) Weniger (-)
	<b>Einzahlungen aus laufender Verwaltungstätigkeit</b>				
2.	Zuwendungen und allgemeine Umlagen	0,00	96.649,23	0,00	96.649,23
5.	Privatrechtliche Entgelte	42.949,30	43.369,00	42.000,00	1.369,00
6.	Kostenerstattungen und Kostenumlagen	0,00	0,00	60.000,00	-60.000,00
<b>9.</b>	<b>= Summe der Einzahlungen aus lfd. Verwaltungstätigkeit</b>	<b>42.949,30</b>	<b>140.018,23</b>	<b>102.000,00</b>	<b>38.018,23</b>
	<b>Auszahlungen aus lfd. Verwaltungstätigkeit</b>				
10.	Personalauszahlungen	-2.851,91	-2.917,52	-3.000,00	82,48
12.	Ausz. f. Sach- und Dienstleist. u. ger.Verm.	-464,02	-999,27	0,00	-999,27
14.	Transferauszahlungen	-292.615,41	-252.575,80	-470.000,00	217.424,20
<b>16.</b>	<b>= Summe der Auszahlungen aus lfd. Verwaltungstätigkeit</b>	<b>-295.931,34</b>	<b>-256.492,59</b>	<b>-473.000,00</b>	<b>216.507,41</b>
<b>17.</b>	<b>Saldo aus lfd. Verwaltungstätigkeit</b>	<b>-252.982,04</b>	<b>-116.474,36</b>	<b>-371.000,00</b>	<b>254.525,64</b>
	<b>Einzahlungen für Investitionstätigkeit</b>				
<b>23.</b>	<b>= Summe der Einzahlungen aus Investitionstätigkeit</b>	<b>0,00</b>	<b>0,00</b>	<b>0,00</b>	<b>0,00</b>
	<b>Auszahlungen für Investitionstätigkeit</b>				
<b>30.</b>	<b>= Summe der Auszahlungen für Investitionstätigkeit</b>	<b>0,00</b>	<b>0,00</b>	<b>0,00</b>	<b>0,00</b>
<b>31.</b>	<b>Saldo aus Investitionstätigkeit</b>	<b>0,00</b>	<b>0,00</b>	<b>0,00</b>	<b>0,00</b>
<b>32.</b>	<b>Finanzmittelüberschuss/-fehlbetrag</b>	<b>-252.982,04</b>	<b>-116.474,36</b>	<b>-371.000,00</b>	<b>254.525,64</b>
	<b>Ein-/Auszahlungen aus Finanzierungstätigkeit</b>				
<b>35.</b>	<b>Saldo aus Finanzierungstätigkeit</b>	<b>0,00</b>	<b>0,00</b>	<b>0,00</b>	<b>0,00</b>

Rat der Stadt Alfeld  
(Leine) 25.06.2025

Jahresabschluss 2018

**Teilergebnishaushalt Produkt 365.01 Tageseinrichtungen für Kinder (bis 2020)**

Stadt Alfeld (Leine)

Nr.	Bezeichnung	Ergebnis 2017	Ergebnis 2018	Ansätze 2018	Mehr (+) Weniger (-)
	<b>Ordentliche Erträge</b>				
2.	Zuwendungen und allgemeine Umlagen	2.156.581,52	2.624.699,06	2.466.200,00	158.499,06
3.	Auflösungserträge aus Sonderposten	28.126,40	35.653,47	25.844,00	9.809,47
6.	Privatrechtliche Entgelte	363.421,23	304.831,71	520.300,00	-215.468,29
7.	Kostenerstattungen und Kostenumlagen	1.933,56	6.474,72	10.000,00	-3.525,28
11.	Sonstige ordentliche Erträge	47.169,62	0,00	0,00	0,00
<b>12.</b>	<b>= Summe ordentliche Erträge</b>	<b>2.597.232,33</b>	<b>2.971.658,96</b>	<b>3.022.344,00</b>	<b>-50.685,04</b>
	<b>Ordentliche Aufwendungen</b>				
13.	Aufwendungen für aktives Personal	-2.350.640,90	-2.567.536,03	-2.759.500,00	191.963,97
15.	Aufwendungen für Sach- und Dienstleistungen	-264.034,62	-410.604,80	-305.000,00	-105.604,80
16.	Abschreibungen	-140.109,90	-158.916,09	-80.714,00	-78.202,09
18.	Transferaufwendungen	-1.142.374,64	-1.302.338,59	-1.300.000,00	-2.338,59
19.	Sonstige ordentliche Aufwendungen	-8.849,83	-8.929,01	-9.500,00	570,99
<b>20.</b>	<b>= Summe ordentliche Aufwendungen</b>	<b>-3.906.009,89</b>	<b>-4.448.324,52</b>	<b>-4.454.714,00</b>	<b>6.389,48</b>
<b>21.</b>	<b>Ordentliches Ergebnis</b>	<b>-1.308.777,56</b>	<b>-1.476.665,56</b>	<b>-1.432.370,00</b>	<b>-44.295,56</b>
22.	Außerordentliche Erträge	-58.035,21	0,00	0,00	0,00
23.	Außerordentliche Aufwendungen	-1.964,79	0,00	0,00	0,00
<b>24.</b>	<b>Außerordentliches Ergebnis</b>	<b>-60.000,00</b>	<b>0,00</b>	<b>0,00</b>	<b>0,00</b>
<b>25.</b>	<b>Jahresergebnis</b>	<b>-1.368.777,56</b>	<b>-1.476.665,56</b>	<b>-1.432.370,00</b>	<b>-44.295,56</b>
28.	Saldo aus Internen Leistungsbeziehungen	0,00	0,00	0,00	0,00
<b>29.</b>	<b>Ergebnis mit Internen Leistungsbeziehungen</b>	<b>-1.368.777,56</b>	<b>-1.476.665,56</b>	<b>-1.432.370,00</b>	<b>-44.295,56</b>

Rat der Stadt Alfeld  
(Leine) 25.06.2025

**Teilfinanzhaushalt Produkt 365.01 Tageseinrichtungen für Kinder (bis 2020)**

Stadt Alfeld (Leine)

Nr.	Bezeichnung	Ergebnis 2017	Ergebnis 2018	Ansätze 2018	Mehr (+) Weniger (-)
	<b>Einzahlungen aus laufender Verwaltungstätigkeit</b>				
2.	Zuwendungen und allgemeine Umlagen	2.182.339,64	2.625.900,85	2.466.200,00	159.700,85
4.	Öffentlich-rechtliche Entgelte	530,00	450,00	0,00	450,00
5.	Privatrechtliche Entgelte	365.617,01	301.866,22	520.300,00	-218.433,78
6.	Kostenerstattungen und Kostenumlagen	1.933,56	6.474,72	10.000,00	-3.525,28
8.	Sonstige haushaltswirksame Einzahlungen	1.964,79	0,00	0,00	0,00
<b>9.</b>	<b>= Summe der Einzahlungen aus lfd. Verwaltungstätigkeit</b>	<b>2.552.385,00</b>	<b>2.934.691,79</b>	<b>2.996.500,00</b>	<b>-61.808,21</b>
	<b>Auszahlungen aus lfd. Verwaltungstätigkeit</b>				
10.	Personalauszahlungen	-2.350.640,90	-2.567.536,03	-2.759.500,00	191.963,97
12.	Ausz. f. Sach- und Dienstleist. u. ger.Verm.	-330.670,64	-323.486,04	-305.000,00	-18.486,04
14.	Transferauszahlungen	-1.142.374,64	-1.302.338,59	-1.300.000,00	-2.338,59
15.	Sonstige haushaltswirksame Auszahlungen	-8.797,86	-8.971,64	-9.500,00	528,36
<b>16.</b>	<b>= Summe der Auszahlungen aus lfd. Verwaltungstätigkeit</b>	<b>-3.832.484,04</b>	<b>-4.202.332,30</b>	<b>-4.374.000,00</b>	<b>171.667,70</b>
<b>17.</b>	<b>Saldo aus lfd. Verwaltungstätigkeit</b>	<b>-1.280.099,04</b>	<b>-1.267.640,51</b>	<b>-1.377.500,00</b>	<b>109.859,49</b>
	<b>Einzahlungen für Investitionstätigkeit</b>				
18.	Zuwendungen für Investitionstätigkeit	180.179,81	0,00	324.000,00	-324.000,00
<b>23.</b>	<b>= Summe der Einzahlungen aus Investitionstätigkeit</b>	<b>180.179,81</b>	<b>0,00</b>	<b>324.000,00</b>	<b>-324.000,00</b>
	<b>Auszahlungen für Investitionstätigkeit</b>				
24.	Erwerb von Grundstücken und Gebäuden	-963.936,36	-51.760,00	0,00	-51.760,00
25.	Baumaßnahmen	-62.582,40	-62.137,46	-166.100,00	103.962,54
26.	Erwerb von beweglichem Sachvermögen	-33.433,08	-2.380,00	-13.000,00	10.620,00
28.	Aktivierbare Zuwendungen	-91.946,73	0,00	-324.000,00	324.000,00
<b>30.</b>	<b>= Summe der Auszahlungen für Investitionstätigkeit</b>	<b>-1.151.898,57</b>	<b>-116.277,46</b>	<b>-503.100,00</b>	<b>386.822,54</b>
<b>31.</b>	<b>Saldo aus Investitionstätigkeit</b>	<b>-971.718,76</b>	<b>-116.277,46</b>	<b>-179.100,00</b>	<b>62.822,54</b>
<b>32.</b>	<b>Finanzmittelüberschuss/-fehlbetrag</b>	<b>-2.251.817,80</b>	<b>-1.383.917,97</b>	<b>-1.556.600,00</b>	<b>172.682,03</b>
	<b>Ein-/Auszahlungen aus Finanzierungstätigkeit</b>				
<b>35.</b>	<b>Saldo aus Finanzierungstätigkeit</b>	<b>0,00</b>	<b>0,00</b>	<b>0,00</b>	<b>0,00</b>

Jahresabschluss 2018

Teilergebnishaushalt Produkt 366.01 Betrieb von Spielplätzen					
Stadt Alfeld (Leine)					
Nr.	Bezeichnung	Ergebnis 2017	Ergebnis 2018	Ansätze 2018	Mehr (+) Weniger (-)
	<b>Ordentliche Erträge</b>				
3.	Auflösungserträge aus Sonderposten	3.328,87	3.687,01	3.328,00	359,01
<b>12.</b>	<b>= Summe ordentliche Erträge</b>	<b>3.328,87</b>	<b>3.687,01</b>	<b>3.328,00</b>	<b>359,01</b>
	<b>Ordentliche Aufwendungen</b>				
15.	Aufwendungen für Sach- und Dienstleistungen	-10.509,41	-17.894,86	-15.800,00	-2.094,86
16.	Abschreibungen	-17.442,86	-17.801,60	-15.567,00	-2.234,60
<b>20.</b>	<b>= Summe ordentliche Aufwendungen</b>	<b>-27.952,27</b>	<b>-35.696,46</b>	<b>-31.367,00</b>	<b>-4.329,46</b>
<b>21.</b>	<b>Ordentliches Ergebnis</b>	<b>-24.623,40</b>	<b>-32.009,45</b>	<b>-28.039,00</b>	<b>-3.970,45</b>
23.	Außerordentliche Aufwendungen	-424,65	0,00	0,00	0,00
<b>24.</b>	<b>Außerordentliches Ergebnis</b>	<b>-424,65</b>	<b>0,00</b>	<b>0,00</b>	<b>0,00</b>
<b>25.</b>	<b>Jahresergebnis</b>	<b>-25.048,05</b>	<b>-32.009,45</b>	<b>-28.039,00</b>	<b>-3.970,45</b>
28.	Saldo aus internen Leistungsbeziehungen	0,00	0,00	0,00	0,00
<b>29.</b>	<b>Ergebnis mit internen Leistungsbeziehungen</b>	<b>-25.048,05</b>	<b>-32.009,45</b>	<b>-28.039,00</b>	<b>-3.970,45</b>

Rat der Stadt Alfeld  
(Leine) 25.06.2025

Jahresabschluss 2018

Teilfinanzhaushalt Produkt 366.01 Betrieb von Spielplätzen					
Stadt Alfeld (Leine)					
Nr.	Bezeichnung	Ergebnis 2017	Ergebnis 2018	Ansätze 2018	Mehr (+) Weniger (-)
	<b>Einzahlungen aus laufender Verwaltungstätigkeit</b>				
9.	= Summe der Einzahlungen aus lfd. Verwaltungstätigkeit	0,00	0,00	0,00	0,00
	<b>Auszahlungen aus lfd. Verwaltungstätigkeit</b>				
12.	Ausz. f. Sach- und Dienstleist. u. ger.Verm.	-10.490,37	-14.748,03	-15.800,00	1.051,97
16.	= Summe der Auszahlungen aus lfd. Verwaltungstätigkeit	-10.490,37	-14.748,03	-15.800,00	1.051,97
17.	Saldo aus lfd. Verwaltungstätigkeit	-10.490,37	-14.748,03	-15.800,00	1.051,97
	<b>Einzahlungen für Investitionstätigkeit</b>				
18.	Zuwendungen für Investitionstätigkeit	0,00	2.500,00	0,00	2.500,00
23.	= Summe der Einzahlungen aus Investitionstätigkeit	0,00	2.500,00	0,00	2.500,00
	<b>Auszahlungen für Investitionstätigkeit</b>				
26.	Erwerb von beweglichem Sachvermögen	-7.780,45	-3.890,41	-8.000,00	4.109,59
30.	= Summe der Auszahlungen für Investitionstätigkeit	-7.780,45	-3.890,41	-8.000,00	4.109,59
31.	Saldo aus Investitionstätigkeit	-7.780,45	-1.390,41	-8.000,00	6.609,59
32.	Finanzmittelüberschuss/-fehlbetrag	-18.270,82	-16.138,44	-23.800,00	7.661,56
	<b>Ein-/Auszahlungen aus Finanzierungstätigkeit</b>				
35.	Saldo aus Finanzierungstätigkeit	0,00	0,00	0,00	0,00

Rat der Stadt Alfeld  
(Leine) 25.06.2025

Jahresabschluss 2018

**Teilergebnishaushalt Produkt 366.02 Stadtjugendpflege**

Stadt Alfeld (Leine)

Nr.	Bezeichnung	Ergebnis 2017	Ergebnis 2018	Ansätze 2018	Mehr (+) Weniger (-)
	<b>Ordentliche Erträge</b>				
2.	Zuwendungen und allgemeine Umlagen	2.375,00	250,00	3.000,00	-2.750,00
3.	Auflösungserträge aus Sonderposten	2.226,53	2.226,54	2.227,00	-0,46
6.	Privatrechtliche Entgelte	867,53	547,00	3.000,00	-2.453,00
7.	Kostenerstattungen und Kostenumlagen	450,00	0,00	0,00	0,00
<b>12.</b>	<b>= Summe ordentliche Erträge</b>	<b>5.919,06</b>	<b>3.023,54</b>	<b>8.227,00</b>	<b>-5.203,46</b>
	<b>Ordentliche Aufwendungen</b>				
13.	Aufwendungen für aktives Personal	-162.565,77	-159.072,68	-168.200,00	9.127,32
15.	Aufwendungen für Sach- und Dienstleistungen	-86.013,60	-69.752,15	-77.400,00	7.647,85
16.	Abschreibungen	-8.261,82	-7.375,03	-6.596,00	-779,03
18.	Transferaufwendungen	-12.300,00	-12.300,00	-12.300,00	0,00
19.	Sonstige ordentliche Aufwendungen	-623,75	-660,14	-2.900,00	2.239,86
<b>20.</b>	<b>= Summe ordentliche Aufwendungen</b>	<b>-269.764,94</b>	<b>-249.160,00</b>	<b>-267.396,00</b>	<b>18.236,00</b>
<b>21.</b>	<b>Ordentliches Ergebnis</b>	<b>-263.845,88</b>	<b>-246.136,46</b>	<b>-259.169,00</b>	<b>13.032,54</b>
<b>24.</b>	<b>Außerordentliches Ergebnis</b>	<b>0,00</b>	<b>0,00</b>	<b>0,00</b>	<b>0,00</b>
<b>25.</b>	<b>Jahresergebnis</b>	<b>-263.845,88</b>	<b>-246.136,46</b>	<b>-259.169,00</b>	<b>13.032,54</b>
<b>28.</b>	<b>Saldo aus internen Leistungsbeziehungen</b>	<b>0,00</b>	<b>0,00</b>	<b>0,00</b>	<b>0,00</b>
<b>29.</b>	<b>Ergebnis mit internen Leistungsbeziehungen</b>	<b>-263.845,88</b>	<b>-246.136,46</b>	<b>-259.169,00</b>	<b>13.032,54</b>

Rat der Stadt Alfeld  
(Leine) 25.06.2015

Jahresabschluss 2018

Teilfinanzhaushalt Produkt 366.02 Stadtjugendpflege					
Stadt Alfeld (Leine)					
Nr.	Bezeichnung	Ergebnis 2017	Ergebnis 2018	Ansätze 2018	Mehr (+) Weniger (-)
	<b>Einzahlungen aus laufender Verwaltungstätigkeit</b>				
2.	Zuwendungen und allgemeine Umlagen	2.625,00	500,00	3.000,00	-2.500,00
5.	Privatrechtliche Entgelte	1.017,53	547,00	3.000,00	-2.453,00
6.	Kostenerstattungen und Kostenumlagen	200,00	0,00	0,00	0,00
<b>9.</b>	<b>= Summe der Einzahlungen aus lfd. Verwaltungstätigkeit</b>	<b>3.842,53</b>	<b>1.047,00</b>	<b>6.000,00</b>	<b>-4.953,00</b>
	<b>Auszahlungen aus lfd. Verwaltungstätigkeit</b>				
10.	Personalauszahlungen	-162.565,77	-159.072,68	-168.200,00	9.127,32
12.	Ausz. f. Sach- und Dienstleist. u. ger.Verm.	-69.692,27	-64.368,91	-77.400,00	13.031,09
14.	Transferauszahlungen	-12.300,00	-12.300,00	-12.300,00	0,00
15.	Sonstige haushaltswirksame Auszahlungen	-623,75	-660,14	-2.900,00	2.239,86
<b>16.</b>	<b>= Summe der Auszahlungen aus lfd. Verwaltungstätigkeit</b>	<b>-245.181,79</b>	<b>-236.401,73</b>	<b>-260.800,00</b>	<b>24.398,27</b>
<b>17.</b>	<b>Saldo aus lfd. Verwaltungstätigkeit</b>	<b>-241.339,26</b>	<b>-235.354,73</b>	<b>-254.800,00</b>	<b>19.445,27</b>
	<b>Einzahlungen für Investitionstätigkeit</b>				
<b>23.</b>	<b>= Summe der Einzahlungen aus Investitionstätigkeit</b>	<b>0,00</b>	<b>0,00</b>	<b>0,00</b>	<b>0,00</b>
	<b>Auszahlungen für Investitionstätigkeit</b>				
25.	Baumaßnahmen	0,00	0,00	-100.000,00	100.000,00
<b>30.</b>	<b>= Summe der Auszahlungen für Investitionstätigkeit</b>	<b>0,00</b>	<b>0,00</b>	<b>-100.000,00</b>	<b>100.000,00</b>
<b>31.</b>	<b>Saldo aus Investitionstätigkeit</b>	<b>0,00</b>	<b>0,00</b>	<b>-100.000,00</b>	<b>100.000,00</b>
<b>32.</b>	<b>Finanzmittelüberschuss/-fehlbetrag</b>	<b>-241.339,26</b>	<b>-235.354,73</b>	<b>-354.800,00</b>	<b>119.445,27</b>
	<b>Ein-/Auszahlungen aus Finanzierungstätigkeit</b>				
<b>35.</b>	<b>Saldo aus Finanzierungstätigkeit</b>	<b>0,00</b>	<b>0,00</b>	<b>0,00</b>	<b>0,00</b>

Rat der Stadt Alfeld  
(Leine) 25.06.2025

Jahresabschluss 2018

Teilergebnishaushalt Produkt 367.10 Jugendsozialarbeit					
Stadt Alfeld (Leine)					
Nr.	Bezeichnung	Ergebnis 2017	Ergebnis 2018	Ansätze 2018	Mehr (+) Weniger (-)
	<b>Ordentliche Erträge</b>				
<b>12.</b>	<b>= Summe ordentliche Erträge</b>	<b>0,00</b>	<b>0,00</b>	<b>0,00</b>	<b>0,00</b>
	<b>Ordentliche Aufwendungen</b>				
15.	Aufwendungen für Sach- und Dienstleistungen	-78,74	-183,89	-5.000,00	4.816,11
16.	Abschreibungen	-847,74	-847,75	-848,00	0,25
18.	Transferaufwendungen	-26.398,67	-26.984,16	-27.000,00	15,84
<b>20.</b>	<b>= Summe ordentliche Aufwendungen</b>	<b>-27.325,15</b>	<b>-28.015,80</b>	<b>-32.848,00</b>	<b>4.832,20</b>
<b>21.</b>	<b>Ordentliches Ergebnis</b>	<b>-27.325,15</b>	<b>-28.015,80</b>	<b>-32.848,00</b>	<b>4.832,20</b>
<b>24.</b>	<b>Außerordentliches Ergebnis</b>	<b>0,00</b>	<b>0,00</b>	<b>0,00</b>	<b>0,00</b>
<b>25.</b>	<b>Jahresergebnis</b>	<b>-27.325,15</b>	<b>-28.015,80</b>	<b>-32.848,00</b>	<b>4.832,20</b>
<b>28.</b>	<b>Saldo aus internen Leistungsbeziehungen</b>	<b>0,00</b>	<b>0,00</b>	<b>0,00</b>	<b>0,00</b>
<b>29.</b>	<b>Ergebnis mit internen Leistungsbeziehungen</b>	<b>-27.325,15</b>	<b>-28.015,80</b>	<b>-32.848,00</b>	<b>4.832,20</b>

Rat der Stadt Alfeld  
(Leine) 25.06.2025

**Teilfinanzhaushalt Produkt 367.10 Jugendsozialarbeit**

Stadt Alfeld (Leine)

Nr.	Bezeichnung	Ergebnis 2017	Ergebnis 2018	Ansätze 2018	Mehr (+) Weniger (-)
	<b>Einzahlungen aus laufender Verwaltungstätigkeit</b>				
<b>9.</b>	<b>= Summe der Einzahlungen aus lfd. Verwaltungstätigkeit</b>	<b>0,00</b>	<b>0,00</b>	<b>0,00</b>	<b>0,00</b>
	<b>Auszahlungen aus lfd. Verwaltungstätigkeit</b>				
12.	Ausz. f. Sach- und Dienstleist. u. ger.Verm.	-78,74	-183,89	-5.000,00	4.816,11
14.	Transferauszahlungen	-26.398,67	-26.984,16	-27.000,00	15,84
<b>16.</b>	<b>= Summe der Auszahlungen aus lfd. Verwaltungstätigkeit</b>	<b>-26.477,41</b>	<b>-27.168,05</b>	<b>-32.000,00</b>	<b>4.831,95</b>
<b>17.</b>	<b>Saldo aus lfd. Verwaltungstätigkeit</b>	<b>-26.477,41</b>	<b>-27.168,05</b>	<b>-32.000,00</b>	<b>4.831,95</b>
	<b>Einzahlungen für Investitionstätigkeit</b>				
<b>23.</b>	<b>= Summe der Einzahlungen aus Investitionstätigkeit</b>	<b>0,00</b>	<b>0,00</b>	<b>0,00</b>	<b>0,00</b>
	<b>Auszahlungen für Investitionstätigkeit</b>				
<b>30.</b>	<b>= Summe der Auszahlungen für Investitionstätigkeit</b>	<b>0,00</b>	<b>0,00</b>	<b>0,00</b>	<b>0,00</b>
<b>31.</b>	<b>Saldo aus Investitionstätigkeit</b>	<b>0,00</b>	<b>0,00</b>	<b>0,00</b>	<b>0,00</b>
<b>32.</b>	<b>Finanzmittelüberschuss/-fehlbetrag</b>	<b>-26.477,41</b>	<b>-27.168,05</b>	<b>-32.000,00</b>	<b>4.831,95</b>
	<b>Ein-/Auszahlungen aus Finanzierungstätigkeit</b>				
<b>35.</b>	<b>Saldo aus Finanzierungstätigkeit</b>	<b>0,00</b>	<b>0,00</b>	<b>0,00</b>	<b>0,00</b>

Rat der Stadt Alfeld  
(Leine) 25.06.2025

Jahresabschluss 2018

**Teilergebnishaushalt Produkt 367.50 Familien- und Kinderservicebüro**

Stadt Alfeld (Leine)

Nr.	Bezeichnung	Ergebnis 2017	Ergebnis 2018	Ansätze 2018	Mehr (+) Weniger (-)
	<b>Ordentliche Erträge</b>				
<b>12.</b>	<b>= Summe ordentliche Erträge</b>	<b>0,00</b>	<b>0,00</b>	<b>0,00</b>	<b>0,00</b>
	<b>Ordentliche Aufwendungen</b>				
13.	Aufwendungen für aktives Personal	-16.323,66	-16.646,56	-17.000,00	353,44
<b>20.</b>	<b>= Summe ordentliche Aufwendungen</b>	<b>-16.323,66</b>	<b>-16.646,56</b>	<b>-17.000,00</b>	<b>353,44</b>
<b>21.</b>	<b>Ordentliches Ergebnis</b>	<b>-16.323,66</b>	<b>-16.646,56</b>	<b>-17.000,00</b>	<b>353,44</b>
<b>24.</b>	<b>Außerordentliches Ergebnis</b>	<b>0,00</b>	<b>0,00</b>	<b>0,00</b>	<b>0,00</b>
<b>25.</b>	<b>Jahresergebnis</b>	<b>-16.323,66</b>	<b>-16.646,56</b>	<b>-17.000,00</b>	<b>353,44</b>
<b>28.</b>	<b>Saldo aus internen Leistungsbeziehungen</b>	<b>0,00</b>	<b>0,00</b>	<b>0,00</b>	<b>0,00</b>
<b>29.</b>	<b>Ergebnis mit internen Leistungsbeziehungen</b>	<b>-16.323,66</b>	<b>-16.646,56</b>	<b>-17.000,00</b>	<b>353,44</b>

Rat der Stadt Alfeld  
(Leine) 25.06.2025

Jahresabschluss 2018

Teilfinanzhaushalt Produkt 367.50 Familien- und Kinderservicebüro

Stadt Alfeld (Leine)

Nr.	Bezeichnung	Ergebnis 2017	Ergebnis 2018	Ansätze 2018	Mehr (+) Weniger (-)
	<b>Einzahlungen aus laufender Verwaltungstätigkeit</b>				
9.	= Summe der Einzahlungen aus lfd. Verwaltungstätigkeit	0,00	0,00	0,00	0,00
	<b>Auszahlungen aus lfd. Verwaltungstätigkeit</b>				
10.	Personalauszahlungen	-16.323,66	-16.646,56	-17.000,00	353,44
16.	= Summe der Auszahlungen aus lfd. Verwaltungstätigkeit	-16.323,66	-16.646,56	-17.000,00	353,44
17.	Saldo aus lfd. Verwaltungstätigkeit	-16.323,66	-16.646,56	-17.000,00	353,44
	<b>Einzahlungen für Investitionstätigkeit</b>				
23.	= Summe der Einzahlungen aus Investitionstätigkeit	0,00	0,00	0,00	0,00
	<b>Auszahlungen für Investitionstätigkeit</b>				
30.	= Summe der Auszahlungen für Investitionstätigkeit	0,00	0,00	0,00	0,00
31.	Saldo aus Investitionstätigkeit	0,00	0,00	0,00	0,00
32.	Finanzmittelüberschuss/-fehlbetrag	-16.323,66	-16.646,56	-17.000,00	353,44
	<b>Ein-/Auszahlungen aus Finanzierungstätigkeit</b>				
35.	Saldo aus Finanzierungstätigkeit	0,00	0,00	0,00	0,00

Rat der Stadt Alfeld  
(Leine) 25.06.2025

<b>Teilergebnishaushalt Sport</b>					
Stadt Alfeld (Leine)					
Nr.	Bezeichnung	Ergebnis 2017	Ergebnis 2018	Ansätze 2018	Mehr (+) Weniger (-)
	<b>Ordentliche Erträge</b>				
2.	Zuwendungen und allgemeine Umlagen	17.000,00	21.610,72	17.000,00	4.610,72
3.	Auflösungserträge aus Sonderposten	49.414,81	55.479,77	26.070,00	29.409,77
6.	Privatrechtliche Entgelte	449.905,71	441.576,94	447.400,00	-5.823,06
7.	Kostenerstattungen und Kostenumlagen	106.701,94	29.878,38	28.300,00	1.578,38
11.	Sonstige ordentliche Erträge	1.027,25	25,90	0,00	25,90
<b>12.</b>	<b>= Summe ordentliche Erträge</b>	<b>624.049,71</b>	<b>548.571,71</b>	<b>518.770,00</b>	<b>29.801,71</b>
	<b>Ordentliche Aufwendungen</b>				
13.	Aufwendungen für aktives Personal	-931.658,56	-967.578,97	-1.019.800,00	52.221,03
15.	Aufwendungen für Sach- und Dienstleistungen	-1.002.861,87	-942.294,60	-963.500,00	21.205,40
16.	Abschreibungen	-593.700,70	-596.945,76	-573.859,00	-23.086,76
18.	Transferaufwendungen	-22.645,13	-24.404,05	-23.100,00	-1.304,05
19.	Sonstige ordentliche Aufwendungen	-2.226,46	-4.017,05	-5.700,00	1.682,95
<b>20.</b>	<b>= Summe ordentliche Aufwendungen</b>	<b>-2.553.092,72</b>	<b>-2.535.240,43</b>	<b>-2.585.959,00</b>	<b>50.718,57</b>
<b>21.</b>	<b>Ordentliches Ergebnis</b>	<b>-1.929.043,01</b>	<b>-1.986.668,72</b>	<b>-2.067.189,00</b>	<b>80.520,28</b>
23.	Außerordentliche Aufwendungen	-123.872,44	0,00	0,00	0,00
<b>24.</b>	<b>Außerordentliches Ergebnis</b>	<b>-123.872,44</b>	<b>0,00</b>	<b>0,00</b>	<b>0,00</b>
<b>25.</b>	<b>Jahresergebnis</b>	<b>-2.052.915,45</b>	<b>-1.986.668,72</b>	<b>-2.067.189,00</b>	<b>80.520,28</b>
<b>28.</b>	<b>Saldo aus internen Leistungsbeziehungen</b>	<b>0,00</b>	<b>0,00</b>	<b>0,00</b>	<b>0,00</b>
<b>29.</b>	<b>Ergebnis mit internen Leistungsbeziehungen</b>	<b>-2.052.915,45</b>	<b>-1.986.668,72</b>	<b>-2.067.189,00</b>	<b>80.520,28</b>

Rat der Stadt Alfeld  
(Leine) 25.06.2019

Jahresabschluss 2018

<b>Teilfinanzhaushalt Sport</b>					
Stadt Alfeld (Leine)					
Nr.	Bezeichnung	Ergebnis 2017	Ergebnis 2018	Ansätze 2018	Mehr (+) Weniger (-)
	<b>Einzahlungen aus laufender Verwaltungstätigkeit</b>				
2.	Zuwendungen und allgemeine Umlagen	17.000,00	21.610,72	17.000,00	4.610,72
5.	Privatrechtliche Entgelte	447.806,57	448.917,96	447.400,00	1.517,96
6.	Kostenerstattungen und Kostenumlagen	82.938,37	28.769,61	28.300,00	469,61
8.	Sonstige haushaltswirksame Einzahlungen	34.440,37	34.298,28	127.800,00	-93.501,72
<b>9.</b>	<b>= Summe der Einzahlungen aus lfd. Verwaltungstätigkeit</b>	<b>582.185,31</b>	<b>533.596,57</b>	<b>620.500,00</b>	<b>-86.903,43</b>
	<b>Auszahlungen aus lfd. Verwaltungstätigkeit</b>				
10.	Personalauszahlungen	-931.658,56	-967.578,97	-1.019.800,00	52.221,03
12.	Ausz. f. Sach- und Dienstleist. u. ger.Verm.	-930.847,61	-992.498,49	-963.500,00	-28.998,49
14.	Transferauszahlungen	-22.645,13	-24.404,05	-23.100,00	-1.304,05
15.	Sonstige haushaltswirksame Auszahlungen	-120.938,80	-141.199,65	-133.500,00	-7.699,65
<b>16.</b>	<b>= Summe der Auszahlungen aus lfd. Verwaltungstätigkeit</b>	<b>-2.006.090,10</b>	<b>-2.125.681,16</b>	<b>-2.139.900,00</b>	<b>14.218,84</b>
<b>17.</b>	<b>Saldo aus lfd. Verwaltungstätigkeit</b>	<b>-1.423.904,79</b>	<b>-1.592.084,59</b>	<b>-1.519.400,00</b>	<b>-72.684,59</b>
	<b>Einzahlungen für Investitionstätigkeit</b>				
18.	Zuwendungen für Investitionstätigkeit	158.614,49	0,00	0,00	0,00
<b>23.</b>	<b>= Summe der Einzahlungen aus Investitionstätigkeit</b>	<b>158.614,49</b>	<b>0,00</b>	<b>0,00</b>	<b>0,00</b>
	<b>Auszahlungen für Investitionstätigkeit</b>				
24.	Erwerb von Grundstücken und Gebäuden	-79.641,16	-20.454,17	0,00	-20.454,17
25.	Baumaßnahmen	26.985,11	-108.555,37	-430.300,00	321.744,63
26.	Erwerb von beweglichem Sachvermögen	-37.719,09	-3.484,09	-17.000,00	13.515,91
28.	Aktivierbare Zuwendungen	-669,62	0,00	0,00	0,00
29.	Sonstige Investitionstätigkeit	-31.787,55	22.788,89	0,00	22.788,89
<b>30.</b>	<b>= Summe der Auszahlungen für Investitionstätigkeit</b>	<b>-122.832,31</b>	<b>-109.704,74</b>	<b>-447.300,00</b>	<b>337.595,26</b>
<b>31.</b>	<b>Saldo aus Investitionstätigkeit</b>	<b>35.782,18</b>	<b>-109.704,74</b>	<b>-447.300,00</b>	<b>337.595,26</b>
<b>32.</b>	<b>Finanzmittelüberschuss/-fehlbetrag</b>	<b>-1.388.122,61</b>	<b>-1.701.789,33</b>	<b>-1.966.700,00</b>	<b>264.910,67</b>
	<b>Ein-/Auszahlungen aus Finanzierungstätigkeit</b>				
<b>35.</b>	<b>Saldo aus Finanzierungstätigkeit</b>	<b>0,00</b>	<b>0,00</b>	<b>0,00</b>	<b>0,00</b>

**Teilergebnishaushalt Produkt 421.01 Sportförderung und Verwaltung der Sportangelegenheiten**

Stadt Alfeld (Leine)

Nr.	Bezeichnung	Ergebnis 2017	Ergebnis 2018	Ansätze 2018	Mehr (+) Weniger (-)
	<b>Ordentliche Erträge</b>				
6.	Privatrechtliche Entgelte	34.748,38	36.676,06	34.500,00	2.176,06
7.	Kostenerstattungen und Kostenumlagen	0,00	6,34	0,00	6,34
<b>12.</b>	<b>= Summe ordentliche Erträge</b>	<b>34.748,38</b>	<b>36.682,40</b>	<b>34.500,00</b>	<b>2.182,40</b>
	<b>Ordentliche Aufwendungen</b>				
13.	Aufwendungen für aktives Personal	-58.097,85	-59.631,02	-60.800,00	1.168,98
15.	Aufwendungen für Sach- und Dienstleistungen	-51.552,13	-51.209,56	-54.000,00	2.790,44
16.	Abschreibungen	-16,74	-60,87	0,00	-60,87
18.	Transferaufwendungen	0,00	-855,95	0,00	-855,95
19.	Sonstige ordentliche Aufwendungen	-1,80	-11,52	0,00	-11,52
<b>20.</b>	<b>= Summe ordentliche Aufwendungen</b>	<b>-109.668,52</b>	<b>-111.768,92</b>	<b>-114.800,00</b>	<b>3.031,08</b>
<b>21.</b>	<b>Ordentliches Ergebnis</b>	<b>-74.920,14</b>	<b>-75.086,52</b>	<b>-80.300,00</b>	<b>5.213,48</b>
<b>24.</b>	<b>Außerordentliches Ergebnis</b>	<b>0,00</b>	<b>0,00</b>	<b>0,00</b>	<b>0,00</b>
<b>25.</b>	<b>Jahresergebnis</b>	<b>-74.920,14</b>	<b>-75.086,52</b>	<b>-80.300,00</b>	<b>5.213,48</b>
<b>28.</b>	<b>Saldo aus internen Leistungsbeziehungen</b>	<b>0,00</b>	<b>0,00</b>	<b>0,00</b>	<b>0,00</b>
<b>29.</b>	<b>Ergebnis mit internen Leistungsbeziehungen</b>	<b>-74.920,14</b>	<b>-75.086,52</b>	<b>-80.300,00</b>	<b>5.213,48</b>

Rat der Stadt Alfeld  
(Leine) 25.06.2025

**Teilfinanzhaushalt Produkt 421.01 Sportförderung und Verwaltung der Sportangelegenheiten**

Stadt Alfeld (Leine)

Nr.	Bezeichnung	Ergebnis 2017	Ergebnis 2018	Ansätze 2018	Mehr (+) Weniger (-)
	<b>Einzahlungen aus laufender Verwaltungstätigkeit</b>				
5.	Privatrechtliche Entgelte	34.070,11	37.622,50	34.500,00	3.122,50
6.	Kostenerstattungen und Kostenumlagen	0,00	6,34	0,00	6,34
<b>9.</b>	<b>= Summe der Einzahlungen aus lfd. Verwaltungstätigkeit</b>	<b>34.070,11</b>	<b>37.628,84</b>	<b>34.500,00</b>	<b>3.128,84</b>
	<b>Auszahlungen aus lfd. Verwaltungstätigkeit</b>				
10.	Personalauszahlungen	-58.097,85	-59.631,02	-60.800,00	1.168,98
12.	Ausz. f. Sach- und Dienstleist. u. ger.Verm.	-50.616,55	-51.073,77	-54.000,00	2.926,23
14.	Transferauszahlungen	0,00	-855,95	0,00	-855,95
15.	Sonstige haushaltswirksame Auszahlungen	-1,80	-11,52	0,00	-11,52
<b>16.</b>	<b>= Summe der Auszahlungen aus lfd. Verwaltungstätigkeit</b>	<b>-108.716,20</b>	<b>-111.572,26</b>	<b>-114.800,00</b>	<b>3.227,74</b>
<b>17.</b>	<b>Saldo aus lfd. Verwaltungstätigkeit</b>	<b>-74.646,09</b>	<b>-73.943,42</b>	<b>-80.300,00</b>	<b>6.356,58</b>
	<b>Einzahlungen für Investitionstätigkeit</b>				
<b>23.</b>	<b>= Summe der Einzahlungen aus Investitionstätigkeit</b>	<b>0,00</b>	<b>0,00</b>	<b>0,00</b>	<b>0,00</b>
	<b>Auszahlungen für Investitionstätigkeit</b>				
28.	Aktivierbare Zuwendungen	-669,62	0,00	0,00	0,00
<b>30.</b>	<b>= Summe der Auszahlungen für Investitionstätigkeit</b>	<b>-669,62</b>	<b>0,00</b>	<b>0,00</b>	<b>0,00</b>
<b>31.</b>	<b>Saldo aus Investitionstätigkeit</b>	<b>-669,62</b>	<b>0,00</b>	<b>0,00</b>	<b>0,00</b>
<b>32.</b>	<b>Finanzmittelüberschuss/-fehlbetrag</b>	<b>-75.315,71</b>	<b>-73.943,42</b>	<b>-80.300,00</b>	<b>6.356,58</b>
	<b>Ein-/Auszahlungen aus Finanzierungstätigkeit</b>				
<b>35.</b>	<b>Saldo aus Finanzierungstätigkeit</b>	<b>0,00</b>	<b>0,00</b>	<b>0,00</b>	<b>0,00</b>

Rat der Stadt Alfeld  
(Leine) 25.06.2025

Jahresabschluss 2018

**Teilergebnishaushalt Produkt 424.01 Sportstätten**

Stadt Alfeld (Leine)

Nr.	Bezeichnung	Ergebnis 2017	Ergebnis 2018	Ansätze 2018	Mehr (+) Weniger (-)
	<b>Ordentliche Erträge</b>				
2.	Zuwendungen und allgemeine Umlagen	0,00	4.610,72	0,00	4.610,72
3.	Auflösungserträge aus Sonderposten	34.949,61	35.077,80	5.669,00	29.408,80
6.	Privatrechtliche Entgelte	24.512,31	14.344,70	13.200,00	1.144,70
7.	Kostenerstattungen und Kostenumlagen	710,73	2.457,37	300,00	2.157,37
<b>12.</b>	<b>= Summe ordentliche Erträge</b>	<b>60.172,65</b>	<b>56.490,59</b>	<b>19.169,00</b>	<b>37.321,59</b>
	<b>Ordentliche Aufwendungen</b>				
13.	Aufwendungen für aktives Personal	-88.287,33	-91.343,02	-95.200,00	3.856,98
15.	Aufwendungen für Sach- und Dienstleistungen	-263.650,38	-205.820,07	-262.000,00	56.179,93
16.	Abschreibungen	-140.893,14	-141.981,16	-133.143,00	-8.838,16
18.	Transferaufwendungen	-22.645,13	-23.548,10	-23.100,00	-448,10
19.	Sonstige ordentliche Aufwendungen	-398,70	-700,00	-2.500,00	1.800,00
<b>20.</b>	<b>= Summe ordentliche Aufwendungen</b>	<b>-515.874,68</b>	<b>-463.392,35</b>	<b>-515.943,00</b>	<b>52.550,65</b>
<b>21.</b>	<b>Ordentliches Ergebnis</b>	<b>-455.702,03</b>	<b>-406.901,76</b>	<b>-496.774,00</b>	<b>89.872,24</b>
23.	Außerordentliche Aufwendungen	-472,80	0,00	0,00	0,00
<b>24.</b>	<b>Außerordentliches Ergebnis</b>	<b>-472,80</b>	<b>0,00</b>	<b>0,00</b>	<b>0,00</b>
<b>25.</b>	<b>Jahresergebnis</b>	<b>-456.174,83</b>	<b>-406.901,76</b>	<b>-496.774,00</b>	<b>89.872,24</b>
28.	Saldo aus internen Leistungsbeziehungen	0,00	0,00	0,00	0,00
<b>29.</b>	<b>Ergebnis mit internen Leistungsbeziehungen</b>	<b>-456.174,83</b>	<b>-406.901,76</b>	<b>-496.774,00</b>	<b>89.872,24</b>

Rat der Stadt Alfeld  
(Leine) 25.06.2019

Jahresabschluss 2018

Teilfinanzhaushalt Produkt 424.01 Sportstätten					
Stadt Alfeld (Leine)					
Nr.	Bezeichnung	Ergebnis 2017	Ergebnis 2018	Ansätze 2018	Mehr (+) Weniger (-)
	<b>Einzahlungen aus laufender Verwaltungstätigkeit</b>				
2.	Zuwendungen und allgemeine Umlagen	0,00	4.610,72	0,00	4.610,72
5.	Privatrechtliche Entgelte	24.821,99	13.817,44	13.200,00	617,44
6.	Kostenerstattungen und Kostenumlagen	710,73	2.457,37	300,00	2.157,37
<b>9.</b>	<b>= Summe der Einzahlungen aus lfd. Verwaltungstätigkeit</b>	<b>25.532,72</b>	<b>20.885,53</b>	<b>13.500,00</b>	<b>7.385,53</b>
	<b>Auszahlungen aus lfd. Verwaltungstätigkeit</b>				
10.	Personalauszahlungen	-88.287,33	-91.343,02	-95.200,00	3.856,98
12.	Ausz. f. Sach- und Dienstleist. u. ger.Verm.	-253.280,75	-204.089,80	-262.000,00	57.910,20
14.	Transferauszahlungen	-22.645,13	-23.548,10	-23.100,00	-448,10
15.	Sonstige haushaltswirksame Auszahlungen	-976,50	-1.027,90	-2.500,00	1.472,10
<b>16.</b>	<b>= Summe der Auszahlungen aus lfd. Verwaltungstätigkeit</b>	<b>-365.189,71</b>	<b>-320.008,82</b>	<b>-382.800,00</b>	<b>62.791,18</b>
<b>17.</b>	<b>Saldo aus lfd. Verwaltungstätigkeit</b>	<b>-339.656,99</b>	<b>-299.123,29</b>	<b>-369.300,00</b>	<b>70.176,71</b>
	<b>Einzahlungen für Investitionstätigkeit</b>				
18.	Zuwendungen für Investitionstätigkeit	5.000,00	0,00	0,00	0,00
<b>23.</b>	<b>= Summe der Einzahlungen aus Investitionstätigkeit</b>	<b>5.000,00</b>	<b>0,00</b>	<b>0,00</b>	<b>0,00</b>
	<b>Auszahlungen für Investitionstätigkeit</b>				
24.	Erwerb von Grundstücken und Gebäuden	-4.327,88	-270,73	0,00	-270,73
25.	Baumaßnahmen	0,00	-618,00	-50.000,00	49.382,00
26.	Erwerb von beweglichem Sachvermögen	-36.294,57	-905,32	-2.000,00	1.094,68
<b>30.</b>	<b>= Summe der Auszahlungen für Investitionstätigkeit</b>	<b>-40.622,45</b>	<b>-1.794,05</b>	<b>-52.000,00</b>	<b>50.205,95</b>
<b>31.</b>	<b>Saldo aus Investitionstätigkeit</b>	<b>-35.622,45</b>	<b>-1.794,05</b>	<b>-52.000,00</b>	<b>50.205,95</b>
<b>32.</b>	<b>Finanzmittelüberschuss/-fehlbetrag</b>	<b>-375.279,44</b>	<b>-300.917,34</b>	<b>-421.300,00</b>	<b>120.382,66</b>
	<b>Ein-/Auszahlungen aus Finanzierungstätigkeit</b>				
<b>35.</b>	<b>Saldo aus Finanzierungstätigkeit</b>	<b>0,00</b>	<b>0,00</b>	<b>0,00</b>	<b>0,00</b>

Rat der Stadt Alfeld  
(Leine) 25.06.2025

Jahresabschluss 2018

**Teilergebnishaushalt Produkt 424.02 7 Berge Bad**

Stadt Alfeld (Leine)

Nr.	Bezeichnung	Ergebnis 2017	Ergebnis 2018	Ansätze 2018	Mehr (+) Weniger (-)
	<b>Ordentliche Erträge</b>				
2.	Zuwendungen und allgemeine Umlagen	17.000,00	17.000,00	17.000,00	0,00
3.	Auflösungserträge aus Sonderposten	14.465,20	20.401,97	20.401,00	0,97
6.	Privatrechtliche Entgelte	390.645,02	390.556,18	399.700,00	-9.143,82
7.	Kostenerstattungen und Kostenumlagen	105.991,21	27.414,67	28.000,00	-585,33
11.	Sonstige ordentliche Erträge	1.027,25	25,90	0,00	25,90
<b>12.</b>	<b>= Summe ordentliche Erträge</b>	<b>529.128,68</b>	<b>455.398,72</b>	<b>465.101,00</b>	<b>-9.702,28</b>
	<b>Ordentliche Aufwendungen</b>				
13.	Aufwendungen für aktives Personal	-785.273,38	-816.604,93	-863.800,00	47.195,07
15.	Aufwendungen für Sach- und Dienstleistungen	-687.659,36	-685.264,97	-647.500,00	-37.764,97
16.	Abschreibungen	-452.790,82	-454.903,73	-440.716,00	-14.187,73
19.	Sonstige ordentliche Aufwendungen	-1.825,96	-3.305,53	-3.200,00	-105,53
<b>20.</b>	<b>= Summe ordentliche Aufwendungen</b>	<b>-1.927.549,52</b>	<b>-1.960.079,16</b>	<b>-1.955.216,00</b>	<b>-4.863,16</b>
<b>21.</b>	<b>Ordentliches Ergebnis</b>	<b>-1.398.420,84</b>	<b>-1.504.680,44</b>	<b>-1.490.115,00</b>	<b>-14.565,44</b>
23.	Außerordentliche Aufwendungen	-123.399,64	0,00	0,00	0,00
<b>24.</b>	<b>Außerordentliches Ergebnis</b>	<b>-123.399,64</b>	<b>0,00</b>	<b>0,00</b>	<b>0,00</b>
<b>25.</b>	<b>Jahresergebnis</b>	<b>-1.521.820,48</b>	<b>-1.504.680,44</b>	<b>-1.490.115,00</b>	<b>-14.565,44</b>
28.	Saldo aus internen Leistungsbeziehungen	0,00	0,00	0,00	0,00
<b>29.</b>	<b>Ergebnis mit internen Leistungsbeziehungen</b>	<b>-1.521.820,48</b>	<b>-1.504.680,44</b>	<b>-1.490.115,00</b>	<b>-14.565,44</b>

Rat der Stadt Alfeld  
(Leine) 25.06.2023

Jahresabschluss 2018

Teilfinanzhaushalt Produkt 424.02 7 Berge Bad					
Stadt Alfeld (Leine)					
Nr.	Bezeichnung	Ergebnis 2017	Ergebnis 2018	Ansätze 2018	Mehr (+) Weniger (-)
	<b>Einzahlungen aus laufender Verwaltungstätigkeit</b>				
2.	Zuwendungen und allgemeine Umlagen	17.000,00	17.000,00	17.000,00	0,00
5.	Privatrechtliche Entgelte	388.914,47	397.478,02	399.700,00	-2.221,98
6.	Kostenerstattungen und Kostenumlagen	82.227,64	26.305,90	28.000,00	-1.694,10
8.	Sonstige haushaltswirksame Einzahlungen	34.440,37	34.298,28	127.800,00	-93.501,72
<b>9.</b>	<b>= Summe der Einzahlungen aus lfd. Verwaltungstätigkeit</b>	<b>522.582,48</b>	<b>475.082,20</b>	<b>572.500,00</b>	<b>-97.417,80</b>
	<b>Auszahlungen aus lfd. Verwaltungstätigkeit</b>				
10.	Personalauszahlungen	-785.273,38	-816.604,93	-863.800,00	47.195,07
12.	Ausz. f. Sach- und Dienstleist. u. ger.Verm.	-626.950,31	-737.334,92	-647.500,00	-89.834,92
15.	Sonstige haushaltswirksame Auszahlungen	-119.960,50	-140.160,23	-131.000,00	-9.160,23
<b>16.</b>	<b>= Summe der Auszahlungen aus lfd. Verwaltungstätigkeit</b>	<b>-1.532.184,19</b>	<b>-1.694.100,08</b>	<b>-1.642.300,00</b>	<b>-51.800,08</b>
<b>17.</b>	<b>Saldo aus lfd. Verwaltungstätigkeit</b>	<b>-1.009.601,71</b>	<b>-1.219.017,88</b>	<b>-1.069.800,00</b>	<b>-149.217,88</b>
	<b>Einzahlungen für Investitionstätigkeit</b>				
18.	Zuwendungen für Investitionstätigkeit	153.614,49	0,00	0,00	0,00
<b>23.</b>	<b>= Summe der Einzahlungen aus Investitionstätigkeit</b>	<b>153.614,49</b>	<b>0,00</b>	<b>0,00</b>	<b>0,00</b>
	<b>Auszahlungen für Investitionstätigkeit</b>				
24.	Erwerb von Grundstücken und Gebäuden	-75.313,28	-20.183,44	0,00	-20.183,44
25.	Baumaßnahmen	26.985,11	-107.937,37	-380.300,00	272.362,63
26.	Erwerb von beweglichem Sachvermögen	-1.424,52	-2.578,77	-15.000,00	12.421,23
29.	Sonstige Investitionstätigkeit	-31.787,55	22.788,89	0,00	22.788,89
<b>30.</b>	<b>= Summe der Auszahlungen für Investitionstätigkeit</b>	<b>-81.540,24</b>	<b>-107.910,69</b>	<b>-395.300,00</b>	<b>287.389,31</b>
<b>31.</b>	<b>Saldo aus Investitionstätigkeit</b>	<b>72.074,25</b>	<b>-107.910,69</b>	<b>-395.300,00</b>	<b>287.389,31</b>
<b>32.</b>	<b>Finanzmittelüberschuss/-fehlbetrag</b>	<b>-937.527,46</b>	<b>-1.326.928,57</b>	<b>-1.465.100,00</b>	<b>138.171,43</b>
	<b>Ein-/Auszahlungen aus Finanzierungstätigkeit</b>				
<b>35.</b>	<b>Saldo aus Finanzierungstätigkeit</b>	<b>0,00</b>	<b>0,00</b>	<b>0,00</b>	<b>0,00</b>

Rat der Stadt Alfeld  
(Leine) 25.06.2025

Jahresabschluss 2018

Teilergebnishaushalt Gestaltung der Umwelt					
Stadt Alfeld (Leine)					
Nr.	Bezeichnung	Ergebnis 2017	Ergebnis 2018	Ansätze 2018	Mehr (+) Weniger (-)
	<b>Ordentliche Erträge</b>				
2.	Zuwendungen und allgemeine Umlagen	181.377,54	187.050,56	230.500,00	-43.449,44
3.	Auflösungserträge aus Sonderposten	917.033,92	881.909,14	834.675,00	47.234,14
5.	Öffentlich-rechtliche Entgelte	3.362.340,02	3.587.526,82	3.352.500,00	235.026,82
6.	Privatrechtliche Entgelte	133.732,88	107.337,78	81.000,00	26.337,78
7.	Kostenerstattungen und Kostenumlagen	101.066,34	113.501,72	91.500,00	22.001,72
11.	Sonstige ordentliche Erträge	800.688,47	599.911,62	600.500,00	-588,38
<b>12.</b>	<b>= Summe ordentliche Erträge</b>	<b>5.496.239,17</b>	<b>5.477.237,64</b>	<b>5.190.675,00</b>	<b>286.562,64</b>
	<b>Ordentliche Aufwendungen</b>				
13.	Aufwendungen für aktives Personal	-3.537.577,97	-3.719.072,34	-3.418.500,00	-300.572,34
15.	Aufwendungen für Sach- und Dienstleistungen	-2.880.715,45	-2.867.472,40	-2.801.700,00	-65.772,40
16.	Abschreibungen	-2.327.011,68	-2.190.122,76	-1.930.864,00	-259.258,76
18.	Transferaufwendungen	-184.859,41	-211.694,52	-257.200,00	45.505,48
19.	Sonstige ordentliche Aufwendungen	-198.827,48	-232.063,09	-322.300,00	90.236,91
<b>20.</b>	<b>= Summe ordentliche Aufwendungen</b>	<b>-9.128.991,99</b>	<b>-9.220.425,11</b>	<b>-8.730.564,00</b>	<b>-489.861,11</b>
<b>21.</b>	<b>Ordentliches Ergebnis</b>	<b>-3.632.752,82</b>	<b>-3.743.187,47</b>	<b>-3.539.889,00</b>	<b>-203.298,47</b>
22.	Außerordentliche Erträge	16.108,46	796,72	0,00	796,72
23.	Außerordentliche Aufwendungen	-54.525,42	0,00	0,00	0,00
<b>24.</b>	<b>Außerordentliches Ergebnis</b>	<b>-38.416,96</b>	<b>796,72</b>	<b>0,00</b>	<b>796,72</b>
<b>25.</b>	<b>Jahresergebnis</b>	<b>-3.671.169,78</b>	<b>-3.742.390,75</b>	<b>-3.539.889,00</b>	<b>-202.501,75</b>
26.	Erträge aus internen Leistungsbeziehungen	1.010.400,00	950.700,00	950.700,00	0,00
27.	Aufwendungen aus internen Leistungsbeziehungen	-1.463.600,00	-1.400.500,00	-1.400.000,00	-500,00
<b>28.</b>	<b>Saldo aus internen Leistungsbeziehungen</b>	<b>-453.200,00</b>	<b>-449.800,00</b>	<b>-449.300,00</b>	<b>-500,00</b>
<b>29.</b>	<b>Ergebnis mit internen Leistungsbeziehungen</b>	<b>-4.124.369,78</b>	<b>-4.192.190,75</b>	<b>-3.989.189,00</b>	<b>-203.001,75</b>

Rat der Stadt Alfeld  
(Leine) 25.06.2019

Jahresabschluss 2018

**Teilfinanzhaushalt Gestaltung der Umwelt**

Stadt Alfeld (Leine)

Nr.	Bezeichnung	Ergebnis 2017	Ergebnis 2018	Ansätze 2018	Mehr (+) Weniger (-)
	<b>Einzahlungen aus laufender Verwaltungstätigkeit</b>				
2.	Zuwendungen und allgemeine Umlagen	212.476,03	121.843,91	173.600,00	-51.756,09
4.	Öffentlich-rechtliche Entgelte	3.510.923,08	3.436.071,16	3.352.500,00	83.571,16
5.	Privatrechtliche Entgelte	132.576,73	107.824,45	81.000,00	26.824,45
6.	Kostenerstattungen und Kostenumlagen	97.330,14	159.400,50	148.400,00	11.000,50
8.	Sonstige haushaltswirksame Einzahlungen	577.601,24	617.932,29	611.400,00	6.532,29
<b>9.</b>	<b>= Summe der Einzahlungen aus lfd. Verwaltungstätigkeit</b>	<b>4.530.907,22</b>	<b>4.443.072,31</b>	<b>4.366.900,00</b>	<b>76.172,31</b>
	<b>Auszahlungen aus lfd. Verwaltungstätigkeit</b>				
10.	Personalauszahlungen	-3.537.577,97	-3.719.072,34	-3.418.500,00	-300.572,34
12.	Ausz. f. Sach- und Dienstleist. u. ger.Verm.	-2.943.730,44	-2.811.153,99	-2.741.400,00	-69.753,99
13.	Zinsen und ähnliche Auszahlungen	-1.355,10	0,00	0,00	0,00
14.	Transferauszahlungen	-170.559,41	-225.974,52	-257.200,00	31.225,48
15.	Sonstige haushaltswirksame Auszahlungen	-216.912,13	-239.096,88	-333.200,00	94.103,12
<b>16.</b>	<b>= Summe der Auszahlungen aus lfd. Verwaltungstätigkeit</b>	<b>-6.870.135,05</b>	<b>-6.995.297,73</b>	<b>-6.750.300,00</b>	<b>-244.997,73</b>
<b>17.</b>	<b>Saldo aus lfd. Verwaltungstätigkeit</b>	<b>-2.339.227,83</b>	<b>-2.552.225,42</b>	<b>-2.383.400,00</b>	<b>-168.825,42</b>
	<b>Einzahlungen für Investitionstätigkeit</b>				
18.	Zuwendungen für Investitionstätigkeit	858.580,31	475.665,79	717.700,00	-242.034,21
19.	Beiträge u. ä. Entgelte f. Investitionstätigkeit	54.599,82	22.493,12	0,00	22.493,12
20.	Veräußerung von Sachvermögen	37.786,21	0,00	0,00	0,00
<b>23.</b>	<b>= Summe der Einzahlungen aus Investitionstätigkeit</b>	<b>950.966,34</b>	<b>498.158,91</b>	<b>717.700,00</b>	<b>-219.541,09</b>
	<b>Auszahlungen für Investitionstätigkeit</b>				
24.	Erwerb von Grundstücken und Gebäuden	-1.186.205,34	-875.579,18	-5.000,00	-870.579,18
25.	Baumaßnahmen	-3.901.447,31	-2.484.348,78	-7.365.100,00	4.880.751,22
26.	Erwerb von beweglichem Sachvermögen	-182.956,35	-107.038,15	-295.000,00	187.961,85
28.	Aktivierbare Zuwendungen	0,00	0,00	-710.200,00	710.200,00
29.	Sonstige Investitionstätigkeit	-333.333,34	0,00	0,00	0,00
<b>30.</b>	<b>= Summe der Auszahlungen für Investitionstätigkeit</b>	<b>-5.603.942,34</b>	<b>-3.466.966,11</b>	<b>-8.375.300,00</b>	<b>4.908.333,89</b>
<b>31.</b>	<b>Saldo aus Investitionstätigkeit</b>	<b>-4.652.976,00</b>	<b>-2.968.807,20</b>	<b>-7.657.600,00</b>	<b>4.688.792,80</b>
<b>32.</b>	<b>Finanzmittelüberschuss/-fehlbetrag</b>	<b>-6.992.203,83</b>	<b>-5.521.032,62</b>	<b>-10.041.000,00</b>	<b>4.519.967,38</b>
	<b>Ein-/Auszahlungen aus Finanzierungstätigkeit</b>				
<b>35.</b>	<b>Saldo aus Finanzierungstätigkeit</b>	<b>0,00</b>	<b>0,00</b>	<b>0,00</b>	<b>0,00</b>

**Teilergebnishaushalt Produkt 511.01 Planungs- und Entwicklungsmaßnahmen**

Stadt Alfeld (Leine)

Nr.	Bezeichnung	Ergebnis 2017	Ergebnis 2018	Ansätze 2018	Mehr (+) Weniger (-)
	<b>Ordentliche Erträge</b>				
11.	Sonstige ordentliche Erträge	1.800,00	0,00	0,00	0,00
<b>12.</b>	<b>= Summe ordentliche Erträge</b>	<b>1.800,00</b>	<b>0,00</b>	<b>0,00</b>	<b>0,00</b>
	<b>Ordentliche Aufwendungen</b>				
13.	Aufwendungen für aktives Personal	-172.890,16	-193.370,97	-199.300,00	5.929,03
15.	Aufwendungen für Sach- und Dienstleistungen	-42.832,38	-16.436,24	-25.000,00	8.563,76
19.	Sonstige ordentliche Aufwendungen	-7,44	-1.023,40	-2.300,00	1.276,60
<b>20.</b>	<b>= Summe ordentliche Aufwendungen</b>	<b>-215.729,98</b>	<b>-210.830,61</b>	<b>-226.600,00</b>	<b>15.769,39</b>
<b>21.</b>	<b>Ordentliches Ergebnis</b>	<b>-213.929,98</b>	<b>-210.830,61</b>	<b>-226.600,00</b>	<b>15.769,39</b>
<b>24.</b>	<b>Außerordentliches Ergebnis</b>	<b>0,00</b>	<b>0,00</b>	<b>0,00</b>	<b>0,00</b>
<b>25.</b>	<b>Jahresergebnis</b>	<b>-213.929,98</b>	<b>-210.830,61</b>	<b>-226.600,00</b>	<b>15.769,39</b>
<b>28.</b>	<b>Saldo aus internen Leistungsbeziehungen</b>	<b>0,00</b>	<b>0,00</b>	<b>0,00</b>	<b>0,00</b>
<b>29.</b>	<b>Ergebnis mit internen Leistungsbeziehungen</b>	<b>-213.929,98</b>	<b>-210.830,61</b>	<b>-226.600,00</b>	<b>15.769,39</b>

Rat der Stadt Alfeld  
(Leine) 25.06.2025

Jahresabschluss 2018

**Teilfinanzhaushalt Produkt 511.01 Planungs- und Entwicklungsmaßnahmen**

Stadt Alfeld (Leine)

Nr.	Bezeichnung	Ergebnis 2017	Ergebnis 2018	Ansätze 2018	Mehr (+) Weniger (-)
	<b>Einzahlungen aus laufender Verwaltungstätigkeit</b>				
<b>9.</b>	<b>= Summe der Einzahlungen aus lfd. Verwaltungstätigkeit</b>	<b>0,00</b>	<b>0,00</b>	<b>0,00</b>	<b>0,00</b>
	<b>Auszahlungen aus lfd. Verwaltungstätigkeit</b>				
10.	Personalauszahlungen	-172.890,16	-193.370,97	-199.300,00	5.929,03
12.	Ausz. f. Sach- und Dienstleist. u. ger.Verm.	-35.155,43	-16.333,34	-25.000,00	8.666,66
15.	Sonstige haushaltswirksame Auszahlungen	-4.024,82	-1.023,40	-2.300,00	1.276,60
<b>16.</b>	<b>= Summe der Auszahlungen aus lfd. Verwaltungstätigkeit</b>	<b>-212.070,41</b>	<b>-210.727,71</b>	<b>-226.600,00</b>	<b>15.872,29</b>
<b>17.</b>	<b>Saldo aus lfd. Verwaltungstätigkeit</b>	<b>-212.070,41</b>	<b>-210.727,71</b>	<b>-226.600,00</b>	<b>15.872,29</b>
	<b>Einzahlungen für Investitionstätigkeit</b>				
<b>23.</b>	<b>= Summe der Einzahlungen aus Investitionstätigkeit</b>	<b>0,00</b>	<b>0,00</b>	<b>0,00</b>	<b>0,00</b>
	<b>Auszahlungen für Investitionstätigkeit</b>				
<b>30.</b>	<b>= Summe der Auszahlungen für Investitionstätigkeit</b>	<b>0,00</b>	<b>0,00</b>	<b>0,00</b>	<b>0,00</b>
<b>31.</b>	<b>Saldo aus Investitionstätigkeit</b>	<b>0,00</b>	<b>0,00</b>	<b>0,00</b>	<b>0,00</b>
<b>32.</b>	<b>Finanzmittelüberschuss/-fehlbetrag</b>	<b>-212.070,41</b>	<b>-210.727,71</b>	<b>-226.600,00</b>	<b>15.872,29</b>
	<b>Ein-/Auszahlungen aus Finanzierungstätigkeit</b>				
<b>35.</b>	<b>Saldo aus Finanzierungstätigkeit</b>	<b>0,00</b>	<b>0,00</b>	<b>0,00</b>	<b>0,00</b>

Rat der Stadt Alfeld  
(Leine) 25.06.2025

**Teilergebnishaushalt Produkt 511.02 Regionalisierung**

Stadt Alfeld (Leine)

Nr.	Bezeichnung	Ergebnis 2017	Ergebnis 2018	Ansätze 2018	Mehr (+) Weniger (-)
	<b>Ordentliche Erträge</b>				
11.	Sonstige ordentliche Erträge	187,00	0,00	0,00	0,00
<b>12.</b>	<b>= Summe ordentliche Erträge</b>	<b>187,00</b>	<b>0,00</b>	<b>0,00</b>	<b>0,00</b>
	<b>Ordentliche Aufwendungen</b>				
15.	Aufwendungen für Sach- und Dienstleistungen	0,00	-827,99	0,00	-827,99
18.	Transferaufwendungen	0,00	-6.760,00	-49.000,00	42.240,00
19.	Sonstige ordentliche Aufwendungen	-31.800,00	-20.572,50	0,00	-20.572,50
<b>20.</b>	<b>= Summe ordentliche Aufwendungen</b>	<b>-31.800,00</b>	<b>-28.160,49</b>	<b>-49.000,00</b>	<b>20.839,51</b>
<b>21.</b>	<b>Ordentliches Ergebnis</b>	<b>-31.613,00</b>	<b>-28.160,49</b>	<b>-49.000,00</b>	<b>20.839,51</b>
<b>24.</b>	<b>Außerordentliches Ergebnis</b>	<b>0,00</b>	<b>0,00</b>	<b>0,00</b>	<b>0,00</b>
<b>25.</b>	<b>Jahresergebnis</b>	<b>-31.613,00</b>	<b>-28.160,49</b>	<b>-49.000,00</b>	<b>20.839,51</b>
<b>28.</b>	<b>Saldo aus internen Leistungsbeziehungen</b>	<b>0,00</b>	<b>0,00</b>	<b>0,00</b>	<b>0,00</b>
<b>29.</b>	<b>Ergebnis mit internen Leistungsbeziehungen</b>	<b>-31.613,00</b>	<b>-28.160,49</b>	<b>-49.000,00</b>	<b>20.839,51</b>

Rat der Stadt Alfeld  
(Leine) 25.06.2025

Teilfinanzhaushalt Produkt 511.02 Regionalisierung					
Stadt Alfeld (Leine)					
Nr.	Bezeichnung	Ergebnis 2017	Ergebnis 2018	Ansätze 2018	Mehr (+) Weniger (-)
	<b>Einzahlungen aus laufender Verwaltungstätigkeit</b>				
9.	<b>= Summe der Einzahlungen aus lfd. Verwaltungstätigkeit</b>	0,00	0,00	0,00	0,00
	<b>Auszahlungen aus lfd. Verwaltungstätigkeit</b>				
12.	Ausz. f. Sach- und Dienstleist. u. ger.Verm.	0,00	-628,00	0,00	-628,00
14.	Transferauszahlungen	0,00	-6.760,00	-49.000,00	42.240,00
15.	Sonstige haushaltswirksame Auszahlungen	-31.800,00	-20.572,50	0,00	-20.572,50
16.	<b>= Summe der Auszahlungen aus lfd. Verwaltungstätigkeit</b>	<b>-31.800,00</b>	<b>-27.960,50</b>	<b>-49.000,00</b>	<b>21.039,50</b>
17.	<b>Saldo aus lfd. Verwaltungstätigkeit</b>	<b>-31.800,00</b>	<b>-27.960,50</b>	<b>-49.000,00</b>	<b>21.039,50</b>
	<b>Einzahlungen für Investitionstätigkeit</b>				
23.	<b>= Summe der Einzahlungen aus Investitionstätigkeit</b>	0,00	0,00	0,00	0,00
	<b>Auszahlungen für Investitionstätigkeit</b>				
30.	<b>= Summe der Auszahlungen für Investitionstätigkeit</b>	0,00	0,00	0,00	0,00
31.	<b>Saldo aus Investitionstätigkeit</b>	0,00	0,00	0,00	0,00
32.	<b>Finanzmittelüberschuss/-fehlbetrag</b>	<b>-31.800,00</b>	<b>-27.960,50</b>	<b>-49.000,00</b>	<b>21.039,50</b>
	<b>Ein-/Auszahlungen aus Finanzierungstätigkeit</b>				
35.	<b>Saldo aus Finanzierungstätigkeit</b>	0,00	0,00	0,00	0,00

Rat der Stadt Alfeld  
(Leine) 25.06.2025

Jahresabschluss 2018

**Teilergebnishaushalt Produkt 511.03 Teilnahme an Förderprogrammen**

Stadt Alfeld (Leine)

Nr.	Bezeichnung	Ergebnis 2017	Ergebnis 2018	Ansätze 2018	Mehr (+) Weniger (-)
	<b>Ordentliche Erträge</b>				
<b>12.</b>	<b>= Summe ordentliche Erträge</b>	<b>0,00</b>	<b>0,00</b>	<b>0,00</b>	<b>0,00</b>
	<b>Ordentliche Aufwendungen</b>				
15.	Aufwendungen für Sach- und Dienstleistungen	0,00	0,00	-10.000,00	10.000,00
<b>20.</b>	<b>= Summe ordentliche Aufwendungen</b>	<b>0,00</b>	<b>0,00</b>	<b>-10.000,00</b>	<b>10.000,00</b>
<b>21.</b>	<b>Ordentliches Ergebnis</b>	<b>0,00</b>	<b>0,00</b>	<b>-10.000,00</b>	<b>10.000,00</b>
<b>24.</b>	<b>Außerordentliches Ergebnis</b>	<b>0,00</b>	<b>0,00</b>	<b>0,00</b>	<b>0,00</b>
<b>25.</b>	<b>Jahresergebnis</b>	<b>0,00</b>	<b>0,00</b>	<b>-10.000,00</b>	<b>10.000,00</b>
<b>28.</b>	<b>Saldo aus internen Leistungsbeziehungen</b>	<b>0,00</b>	<b>0,00</b>	<b>0,00</b>	<b>0,00</b>
<b>29.</b>	<b>Ergebnis mit internen Leistungsbeziehungen</b>	<b>0,00</b>	<b>0,00</b>	<b>-10.000,00</b>	<b>10.000,00</b>

Rat der Stadt Alfeld  
(Leine) 25.06.2025

**Teilfinanzhaushalt Produkt 511.03 Teilnahme an Förderprogrammen**

Stadt Alfeld (Leine)

Nr.	Bezeichnung	Ergebnis 2017	Ergebnis 2018	Ansätze 2018	Mehr (+) Weniger (-)
	<b>Einzahlungen aus laufender Verwaltungstätigkeit</b>				
9.	= Summe der Einzahlungen aus lfd. Verwaltungstätigkeit	0,00	0,00	0,00	0,00
	<b>Auszahlungen aus lfd. Verwaltungstätigkeit</b>				
12.	Ausz. f. Sach- und Dienstleist. u. ger.Verm.	0,00	0,00	-10.000,00	10.000,00
16.	= Summe der Auszahlungen aus lfd. Verwaltungstätigkeit	0,00	0,00	-10.000,00	10.000,00
17.	Saldo aus lfd. Verwaltungstätigkeit	0,00	0,00	-10.000,00	10.000,00
	<b>Einzahlungen für Investitionstätigkeit</b>				
23.	= Summe der Einzahlungen aus Investitionstätigkeit	0,00	0,00	0,00	0,00
	<b>Auszahlungen für Investitionstätigkeit</b>				
30.	= Summe der Auszahlungen für Investitionstätigkeit	0,00	0,00	0,00	0,00
31.	Saldo aus Investitionstätigkeit	0,00	0,00	0,00	0,00
32.	Finanzmittelüberschuss/-fehlbetrag	0,00	0,00	-10.000,00	10.000,00
	<b>Ein-/Auszahlungen aus Finanzierungstätigkeit</b>				
35.	Saldo aus Finanzierungstätigkeit	0,00	0,00	0,00	0,00

Rat der Stadt Alfeld  
(Leine) 25.06.2025

Jahresabschluss 2018

**Teilergebnishaushalt Produkt 511.04 Durchführung der Stadtsanierung und Dorferneuerung**

Stadt Alfeld (Leine)

Nr.	Bezeichnung	Ergebnis 2017	Ergebnis 2018	Ansätze 2018	Mehr (+) Weniger (-)
	<b>Ordentliche Erträge</b>				
2.	Zuwendungen und allgemeine Umlagen	0,00	3.572,58	0,00	3.572,58
3.	Auflösungserträge aus Sonderposten	301.164,17	301.164,24	301.164,00	0,24
<b>12.</b>	<b>= Summe ordentliche Erträge</b>	<b>301.164,17</b>	<b>304.736,82</b>	<b>301.164,00</b>	<b>3.572,82</b>
	<b>Ordentliche Aufwendungen</b>				
15.	Aufwendungen für Sach- und Dienstleistungen	-21.661,24	-2.489,60	-15.000,00	12.510,40
16.	Abschreibungen	-14.077,87	-14.077,87	-556,00	-13.521,87
<b>20.</b>	<b>= Summe ordentliche Aufwendungen</b>	<b>-35.739,11</b>	<b>-16.567,47</b>	<b>-15.556,00</b>	<b>-1.011,47</b>
<b>21.</b>	<b>Ordentliches Ergebnis</b>	<b>265.425,06</b>	<b>288.169,35</b>	<b>285.608,00</b>	<b>2.561,35</b>
<b>24.</b>	<b>Außerordentliches Ergebnis</b>	<b>0,00</b>	<b>0,00</b>	<b>0,00</b>	<b>0,00</b>
<b>25.</b>	<b>Jahresergebnis</b>	<b>265.425,06</b>	<b>288.169,35</b>	<b>285.608,00</b>	<b>2.561,35</b>
<b>28.</b>	<b>Saldo aus internen Leistungsbeziehungen</b>	<b>0,00</b>	<b>0,00</b>	<b>0,00</b>	<b>0,00</b>
<b>29.</b>	<b>Ergebnis mit internen Leistungsbeziehungen</b>	<b>265.425,06</b>	<b>288.169,35</b>	<b>285.608,00</b>	<b>2.561,35</b>

Rat der Stadt Alfeld  
(Leine) 25.06.2025

**Teilfinanzhaushalt Produkt 511.04 Durchführung der Stadtsanierung und Dorferneuerung**

Stadt Alfeld (Leine)

Nr.	Bezeichnung	Ergebnis 2017	Ergebnis 2018	Ansätze 2018	Mehr (+) Weniger (-)
	<b>Einzahlungen aus laufender Verwaltungstätigkeit</b>				
2.	Zuwendungen und allgemeine Umlagen	0,00	3.572,58	0,00	3.572,58
<b>9.</b>	<b>= Summe der Einzahlungen aus lfd. Verwaltungstätigkeit</b>	<b>0,00</b>	<b>3.572,58</b>	<b>0,00</b>	<b>3.572,58</b>
	<b>Auszahlungen aus lfd. Verwaltungstätigkeit</b>				
12.	Ausz. f. Sach- und Dienstleist. u. ger.Verm.	-2.126,59	-2.489,60	-15.000,00	12.510,40
<b>16.</b>	<b>= Summe der Auszahlungen aus lfd. Verwaltungstätigkeit</b>	<b>-2.126,59</b>	<b>-2.489,60</b>	<b>-15.000,00</b>	<b>12.510,40</b>
<b>17.</b>	<b>Saldo aus lfd. Verwaltungstätigkeit</b>	<b>-2.126,59</b>	<b>1.082,98</b>	<b>-15.000,00</b>	<b>16.082,98</b>
	<b>Einzahlungen für Investitionstätigkeit</b>				
<b>23.</b>	<b>= Summe der Einzahlungen aus Investitionstätigkeit</b>	<b>0,00</b>	<b>0,00</b>	<b>0,00</b>	<b>0,00</b>
	<b>Auszahlungen für Investitionstätigkeit</b>				
25.	Baumaßnahmen	-6.150,80	0,00	-15.000,00	15.000,00
<b>30.</b>	<b>= Summe der Auszahlungen für Investitionstätigkeit</b>	<b>-6.150,80</b>	<b>0,00</b>	<b>-15.000,00</b>	<b>15.000,00</b>
<b>31.</b>	<b>Saldo aus Investitionstätigkeit</b>	<b>-6.150,80</b>	<b>0,00</b>	<b>-15.000,00</b>	<b>15.000,00</b>
<b>32.</b>	<b>Finanzmittelüberschuss/-fehlbetrag</b>	<b>-8.277,39</b>	<b>1.082,98</b>	<b>-30.000,00</b>	<b>31.082,98</b>
	<b>Ein-/Auszahlungen aus Finanzierungstätigkeit</b>				
<b>35.</b>	<b>Saldo aus Finanzierungstätigkeit</b>	<b>0,00</b>	<b>0,00</b>	<b>0,00</b>	<b>0,00</b>

Rat der Stadt Alfeld  
(Leine) 25.06.2025

Jahresabschluss 2018

**Teilergebnishaushalt Produkt 521.01 Bauordnung**

Stadt Alfeld (Leine)

Nr.	Bezeichnung	Ergebnis 2017	Ergebnis 2018	Ansätze 2018	Mehr (+) Weniger (-)
	<b>Ordentliche Erträge</b>				
5.	Öffentlich-rechtliche Entgelte	185.251,55	260.356,12	160.000,00	100.356,12
7.	Kostenerstattungen und Kostenumlagen	0,00	4,11	0,00	4,11
<b>12.</b>	<b>= Summe ordentliche Erträge</b>	<b>185.251,55</b>	<b>260.360,23</b>	<b>160.000,00</b>	<b>100.360,23</b>
	<b>Ordentliche Aufwendungen</b>				
13.	Aufwendungen für aktives Personal	-151.059,01	-153.978,31	-158.000,00	4.021,69
15.	Aufwendungen für Sach- und Dienstleistungen	-41,42	0,00	0,00	0,00
16.	Abschreibungen	-25,60	-239,00	0,00	-239,00
19.	Sonstige ordentliche Aufwendungen	-80.313,67	-116.661,00	-64.900,00	-51.761,00
<b>20.</b>	<b>= Summe ordentliche Aufwendungen</b>	<b>-231.439,70</b>	<b>-270.878,31</b>	<b>-222.900,00</b>	<b>-47.978,31</b>
<b>21.</b>	<b>Ordentliches Ergebnis</b>	<b>-46.188,15</b>	<b>-10.518,08</b>	<b>-62.900,00</b>	<b>52.381,92</b>
<b>24.</b>	<b>Außerordentliches Ergebnis</b>	<b>0,00</b>	<b>0,00</b>	<b>0,00</b>	<b>0,00</b>
<b>25.</b>	<b>Jahresergebnis</b>	<b>-46.188,15</b>	<b>-10.518,08</b>	<b>-62.900,00</b>	<b>52.381,92</b>
<b>28.</b>	<b>Saldo aus internen Leistungsbeziehungen</b>	<b>0,00</b>	<b>0,00</b>	<b>0,00</b>	<b>0,00</b>
<b>29.</b>	<b>Ergebnis mit internen Leistungsbeziehungen</b>	<b>-46.188,15</b>	<b>-10.518,08</b>	<b>-62.900,00</b>	<b>52.381,92</b>

Rat der Stadt Alfeld  
(Leine) 25.06.2025

Jahresabschluss 2018

Teilfinanzhaushalt Produkt 521.01 Bauordnung					
Stadt Alfeld (Leine)					
Nr.	Bezeichnung	Ergebnis 2017	Ergebnis 2018	Ansätze 2018	Mehr (+) Weniger (-)
	<b>Einzahlungen aus laufender Verwaltungstätigkeit</b>				
4.	Öffentlich-rechtliche Entgelte	193.092,65	211.965,22	160.000,00	51.965,22
6.	Kostenerstattungen und Kostenumlagen	0,00	4,11	0,00	4,11
<b>9.</b>	<b>= Summe der Einzahlungen aus lfd. Verwaltungstätigkeit</b>	<b>193.092,65</b>	<b>211.969,33</b>	<b>160.000,00</b>	<b>51.969,33</b>
	<b>Auszahlungen aus lfd. Verwaltungstätigkeit</b>				
10.	Personalauszahlungen	-151.059,01	-153.978,31	-158.000,00	4.021,69
12.	Ausz. f. Sach- und Dienstleist. u. ger.Verm.	-41,42	0,00	0,00	0,00
15.	Sonstige haushaltswirksame Auszahlungen	-82.891,64	-110.117,63	-64.900,00	-45.217,63
<b>16.</b>	<b>= Summe der Auszahlungen aus lfd. Verwaltungstätigkeit</b>	<b>-233.992,07</b>	<b>-264.095,94</b>	<b>-222.900,00</b>	<b>-41.195,94</b>
<b>17.</b>	<b>Saldo aus lfd. Verwaltungstätigkeit</b>	<b>-40.899,42</b>	<b>-52.126,61</b>	<b>-62.900,00</b>	<b>10.773,39</b>
	<b>Einzahlungen für Investitionstätigkeit</b>				
<b>23.</b>	<b>= Summe der Einzahlungen aus Investitionstätigkeit</b>	<b>0,00</b>	<b>0,00</b>	<b>0,00</b>	<b>0,00</b>
	<b>Auszahlungen für Investitionstätigkeit</b>				
<b>30.</b>	<b>= Summe der Auszahlungen für Investitionstätigkeit</b>	<b>0,00</b>	<b>0,00</b>	<b>0,00</b>	<b>0,00</b>
<b>31.</b>	<b>Saldo aus Investitionstätigkeit</b>	<b>0,00</b>	<b>0,00</b>	<b>0,00</b>	<b>0,00</b>
<b>32.</b>	<b>Finanzmittelüberschuss/-fehlbetrag</b>	<b>-40.899,42</b>	<b>-52.126,61</b>	<b>-62.900,00</b>	<b>10.773,39</b>
	<b>Ein-/Auszahlungen aus Finanzierungstätigkeit</b>				
<b>35.</b>	<b>Saldo aus Finanzierungstätigkeit</b>	<b>0,00</b>	<b>0,00</b>	<b>0,00</b>	<b>0,00</b>

Rat der Stadt Alfeld  
(Leine) 25.06.2025

**Teilergebnishaushalt Produkt 522.01 Wohnbauförderung**

Stadt Alfeld (Leine)

Nr.	Bezeichnung	Ergebnis 2017	Ergebnis 2018	Ansätze 2018	Mehr (+) Weniger (-)
	<b>Ordentliche Erträge</b>				
5.	Öffentlich-rechtliche Entgelte	386,00	310,00	200,00	110,00
7.	Kostenerstattungen und Kostenumlagen	15.502,00	15.343,00	16.000,00	-657,00
<b>12.</b>	<b>= Summe ordentliche Erträge</b>	<b>15.888,00</b>	<b>15.653,00</b>	<b>16.200,00</b>	<b>-547,00</b>
	<b>Ordentliche Aufwendungen</b>				
<b>20.</b>	<b>= Summe ordentliche Aufwendungen</b>	<b>0,00</b>	<b>0,00</b>	<b>0,00</b>	<b>0,00</b>
<b>21.</b>	<b>Ordentliches Ergebnis</b>	<b>15.888,00</b>	<b>15.653,00</b>	<b>16.200,00</b>	<b>-547,00</b>
<b>24.</b>	<b>Außerordentliches Ergebnis</b>	<b>0,00</b>	<b>0,00</b>	<b>0,00</b>	<b>0,00</b>
<b>25.</b>	<b>Jahresergebnis</b>	<b>15.888,00</b>	<b>15.653,00</b>	<b>16.200,00</b>	<b>-547,00</b>
<b>28.</b>	<b>Saldo aus internen Leistungsbeziehungen</b>	<b>0,00</b>	<b>0,00</b>	<b>0,00</b>	<b>0,00</b>
<b>29.</b>	<b>Ergebnis mit internen Leistungsbeziehungen</b>	<b>15.888,00</b>	<b>15.653,00</b>	<b>16.200,00</b>	<b>-547,00</b>

Rat der Stadt Alfeld  
(Leine) 25.06.2025

**Teilfinanzhaushalt Produkt 522.01 Wohnbauförderung**

Stadt Alfeld (Leine)

Nr.	Bezeichnung	Ergebnis 2017	Ergebnis 2018	Ansätze 2018	Mehr (+) Weniger (-)
	<b>Einzahlungen aus laufender Verwaltungstätigkeit</b>				
4.	Öffentlich-rechtliche Entgelte	368,00	328,00	200,00	128,00
6.	Kostenerstattungen und Kostenumlagen	15.502,00	15.343,00	16.000,00	-657,00
<b>9.</b>	<b>= Summe der Einzahlungen aus lfd. Verwaltungstätigkeit</b>	<b>15.870,00</b>	<b>15.671,00</b>	<b>16.200,00</b>	<b>-529,00</b>
	<b>Auszahlungen aus lfd. Verwaltungstätigkeit</b>				
<b>16.</b>	<b>= Summe der Auszahlungen aus lfd. Verwaltungstätigkeit</b>	<b>0,00</b>	<b>0,00</b>	<b>0,00</b>	<b>0,00</b>
<b>17.</b>	<b>Saldo aus lfd. Verwaltungstätigkeit</b>	<b>15.870,00</b>	<b>15.671,00</b>	<b>16.200,00</b>	<b>-529,00</b>
	<b>Einzahlungen für Investitionstätigkeit</b>				
<b>23.</b>	<b>= Summe der Einzahlungen aus Investitionstätigkeit</b>	<b>0,00</b>	<b>0,00</b>	<b>0,00</b>	<b>0,00</b>
	<b>Auszahlungen für Investitionstätigkeit</b>				
<b>30.</b>	<b>= Summe der Auszahlungen für Investitionstätigkeit</b>	<b>0,00</b>	<b>0,00</b>	<b>0,00</b>	<b>0,00</b>
<b>31.</b>	<b>Saldo aus Investitionstätigkeit</b>	<b>0,00</b>	<b>0,00</b>	<b>0,00</b>	<b>0,00</b>
<b>32.</b>	<b>Finanzmittelüberschuss/-fehlbetrag</b>	<b>15.870,00</b>	<b>15.671,00</b>	<b>16.200,00</b>	<b>-529,00</b>
	<b>Ein-/Auszahlungen aus Finanzierungstätigkeit</b>				
<b>35.</b>	<b>Saldo aus Finanzierungstätigkeit</b>	<b>0,00</b>	<b>0,00</b>	<b>0,00</b>	<b>0,00</b>

Rat der Stadt Alfeld  
(Leine) 25.06.2025

**Teilergebnishaushalt Produkt 523.01 Denkmalschutz und -pflege**

Stadt Alfeld (Leine)

Nr.	Bezeichnung	Ergebnis 2017	Ergebnis 2018	Ansätze 2018	Mehr (+) Weniger (-)
	<b>Ordentliche Erträge</b>				
7.	Kostenerstattungen und Kostenumlagen	1.204,00	1.191,00	1.300,00	-109,00
<b>12.</b>	<b>= Summe ordentliche Erträge</b>	<b>1.204,00</b>	<b>1.191,00</b>	<b>1.300,00</b>	<b>-109,00</b>
	<b>Ordentliche Aufwendungen</b>				
13.	Aufwendungen für aktives Personal	-162.999,50	-170.474,57	-171.300,00	825,43
<b>20.</b>	<b>= Summe ordentliche Aufwendungen</b>	<b>-162.999,50</b>	<b>-170.474,57</b>	<b>-171.300,00</b>	<b>825,43</b>
<b>21.</b>	<b>Ordentliches Ergebnis</b>	<b>-161.795,50</b>	<b>-169.283,57</b>	<b>-170.000,00</b>	<b>716,43</b>
<b>24.</b>	<b>Außerordentliches Ergebnis</b>	<b>0,00</b>	<b>0,00</b>	<b>0,00</b>	<b>0,00</b>
<b>25.</b>	<b>Jahresergebnis</b>	<b>-161.795,50</b>	<b>-169.283,57</b>	<b>-170.000,00</b>	<b>716,43</b>
<b>28.</b>	<b>Saldo aus internen Leistungsbeziehungen</b>	<b>0,00</b>	<b>0,00</b>	<b>0,00</b>	<b>0,00</b>
<b>29.</b>	<b>Ergebnis mit internen Leistungsbeziehungen</b>	<b>-161.795,50</b>	<b>-169.283,57</b>	<b>-170.000,00</b>	<b>716,43</b>

Rat der Stadt Alfeld  
(Leine) 25.06.2025

**Teilfinanzhaushalt Produkt 523.01 Denkmalschutz und -pflege**

Stadt Alfeld (Leine)

Nr.	Bezeichnung	Ergebnis 2017	Ergebnis 2018	Ansätze 2018	Mehr (+) Weniger (-)
	<b>Einzahlungen aus laufender Verwaltungstätigkeit</b>				
6.	Kostenerstattungen und Kostenumlagen	1.204,00	1.191,00	1.300,00	-109,00
<b>9.</b>	<b>= Summe der Einzahlungen aus lfd. Verwaltungstätigkeit</b>	<b>1.204,00</b>	<b>1.191,00</b>	<b>1.300,00</b>	<b>-109,00</b>
	<b>Auszahlungen aus lfd. Verwaltungstätigkeit</b>				
10.	Personalauszahlungen	-162.999,50	-170.474,57	-171.300,00	825,43
<b>16.</b>	<b>= Summe der Auszahlungen aus lfd. Verwaltungstätigkeit</b>	<b>-162.999,50</b>	<b>-170.474,57</b>	<b>-171.300,00</b>	<b>825,43</b>
<b>17.</b>	<b>Saldo aus lfd. Verwaltungstätigkeit</b>	<b>-161.795,50</b>	<b>-169.283,57</b>	<b>-170.000,00</b>	<b>716,43</b>
	<b>Einzahlungen für Investitionstätigkeit</b>				
<b>23.</b>	<b>= Summe der Einzahlungen aus Investitionstätigkeit</b>	<b>0,00</b>	<b>0,00</b>	<b>0,00</b>	<b>0,00</b>
	<b>Auszahlungen für Investitionstätigkeit</b>				
<b>30.</b>	<b>= Summe der Auszahlungen für Investitionstätigkeit</b>	<b>0,00</b>	<b>0,00</b>	<b>0,00</b>	<b>0,00</b>
<b>31.</b>	<b>Saldo aus Investitionstätigkeit</b>	<b>0,00</b>	<b>0,00</b>	<b>0,00</b>	<b>0,00</b>
<b>32.</b>	<b>Finanzmittelüberschuss/-fehlbetrag</b>	<b>-161.795,50</b>	<b>-169.283,57</b>	<b>-170.000,00</b>	<b>716,43</b>
	<b>Ein-/Auszahlungen aus Finanzierungstätigkeit</b>				
<b>35.</b>	<b>Saldo aus Finanzierungstätigkeit</b>	<b>0,00</b>	<b>0,00</b>	<b>0,00</b>	<b>0,00</b>

Rat der Stadt Alfeld  
(Leine) 25.06.2025

**Teilergebnishaushalt Produkt 531.01 Elektrizitätsversorgung**

Stadt Alfeld (Leine)

Nr.	Bezeichnung	Ergebnis 2017	Ergebnis 2018	Ansätze 2018	Mehr (+) Weniger (-)
	<b>Ordentliche Erträge</b>				
11.	Sonstige ordentliche Erträge	488.235,77	491.514,51	500.000,00	-8.485,49
<b>12.</b>	<b>= Summe ordentliche Erträge</b>	<b>488.235,77</b>	<b>491.514,51</b>	<b>500.000,00</b>	<b>-8.485,49</b>
	<b>Ordentliche Aufwendungen</b>				
20.	= Summe ordentliche Aufwendungen	0,00	0,00	0,00	0,00
21.	Ordentliches Ergebnis	488.235,77	491.514,51	500.000,00	-8.485,49
24.	Außerordentliches Ergebnis	0,00	0,00	0,00	0,00
25.	Jahresergebnis	488.235,77	491.514,51	500.000,00	-8.485,49
28.	Saldo aus internen Leistungsbeziehungen	0,00	0,00	0,00	0,00
29.	Ergebnis mit internen Leistungsbeziehungen	488.235,77	491.514,51	500.000,00	-8.485,49

Rat der Stadt Alfeld  
(Leine) 25.06.2025

**Teilfinanzhaushalt Produkt 531.01 Elektrizitätsversorgung**

Stadt Alfeld (Leine)

Nr.	Bezeichnung	Ergebnis 2017	Ergebnis 2018	Ansätze 2018	Mehr (+) Weniger (-)
	<b>Einzahlungen aus laufender Verwaltungstätigkeit</b>				
8.	Sonstige haushaltswirksame Einzahlungen	478.745,77	496.154,51	500.000,00	-3.845,49
9.	<b>= Summe der Einzahlungen aus lfd. Verwaltungstätigkeit</b>	<b>478.745,77</b>	<b>496.154,51</b>	<b>500.000,00</b>	<b>-3.845,49</b>
	<b>Auszahlungen aus lfd. Verwaltungstätigkeit</b>				
16.	<b>= Summe der Auszahlungen aus lfd. Verwaltungstätigkeit</b>	<b>0,00</b>	<b>0,00</b>	<b>0,00</b>	<b>0,00</b>
17.	<b>Saldo aus lfd. Verwaltungstätigkeit</b>	<b>478.745,77</b>	<b>496.154,51</b>	<b>500.000,00</b>	<b>-3.845,49</b>
	<b>Einzahlungen für Investitionstätigkeit</b>				
23.	<b>= Summe der Einzahlungen aus Investitionstätigkeit</b>	<b>0,00</b>	<b>0,00</b>	<b>0,00</b>	<b>0,00</b>
	<b>Auszahlungen für Investitionstätigkeit</b>				
30.	<b>= Summe der Auszahlungen für Investitionstätigkeit</b>	<b>0,00</b>	<b>0,00</b>	<b>0,00</b>	<b>0,00</b>
31.	<b>Saldo aus Investitionstätigkeit</b>	<b>0,00</b>	<b>0,00</b>	<b>0,00</b>	<b>0,00</b>
32.	<b>Finanzmittelüberschuss/-fehlbetrag</b>	<b>478.745,77</b>	<b>496.154,51</b>	<b>500.000,00</b>	<b>-3.845,49</b>
	<b>Ein-/Auszahlungen aus Finanzierungstätigkeit</b>				
35.	<b>Saldo aus Finanzierungstätigkeit</b>	<b>0,00</b>	<b>0,00</b>	<b>0,00</b>	<b>0,00</b>

Rat der Stadt Alfeld  
(Leine) 25.06.2025

**Teilergebnishaushalt Produkt 532.01 Gasversorgung**

Stadt Alfeld (Leine)

Nr.	Bezeichnung	Ergebnis 2017	Ergebnis 2018	Ansätze 2018	Mehr (+) Weniger (-)
	<b>Ordentliche Erträge</b>				
11.	Sonstige ordentliche Erträge	107.734,50	108.395,87	100.000,00	8.395,87
<b>12.</b>	<b>= Summe ordentliche Erträge</b>	<b>107.734,50</b>	<b>108.395,87</b>	<b>100.000,00</b>	<b>8.395,87</b>
	<b>Ordentliche Aufwendungen</b>				
20.	= Summe ordentliche Aufwendungen	0,00	0,00	0,00	0,00
21.	Ordentliches Ergebnis	107.734,50	108.395,87	100.000,00	8.395,87
24.	Außerordentliches Ergebnis	0,00	0,00	0,00	0,00
25.	Jahresergebnis	107.734,50	108.395,87	100.000,00	8.395,87
28.	Saldo aus internen Leistungsbeziehungen	0,00	0,00	0,00	0,00
29.	Ergebnis mit internen Leistungsbeziehungen	107.734,50	108.395,87	100.000,00	8.395,87

Rat der Stadt Alfeld  
(Leine) 25.06.2025

**Teilfinanzhaushalt Produkt 532.01 Gasversorgung**

Stadt Alfeld (Leine)

Nr.	Bezeichnung	Ergebnis 2017	Ergebnis 2018	Ansätze 2018	Mehr (+) Weniger (-)
	<b>Einzahlungen aus laufender Verwaltungstätigkeit</b>				
8.	Sonstige haushaltswirksame Einzahlungen	85.114,50	109.925,87	100.000,00	9.925,87
9.	<b>= Summe der Einzahlungen aus lfd. Verwaltungstätigkeit</b>	<b>85.114,50</b>	<b>109.925,87</b>	<b>100.000,00</b>	<b>9.925,87</b>
	<b>Auszahlungen aus lfd. Verwaltungstätigkeit</b>				
16.	<b>= Summe der Auszahlungen aus lfd. Verwaltungstätigkeit</b>	<b>0,00</b>	<b>0,00</b>	<b>0,00</b>	<b>0,00</b>
17.	<b>Saldo aus lfd. Verwaltungstätigkeit</b>	<b>85.114,50</b>	<b>109.925,87</b>	<b>100.000,00</b>	<b>9.925,87</b>
	<b>Einzahlungen für Investitionstätigkeit</b>				
23.	<b>= Summe der Einzahlungen aus Investitionstätigkeit</b>	<b>0,00</b>	<b>0,00</b>	<b>0,00</b>	<b>0,00</b>
	<b>Auszahlungen für Investitionstätigkeit</b>				
30.	<b>= Summe der Auszahlungen für Investitionstätigkeit</b>	<b>0,00</b>	<b>0,00</b>	<b>0,00</b>	<b>0,00</b>
31.	<b>Saldo aus Investitionstätigkeit</b>	<b>0,00</b>	<b>0,00</b>	<b>0,00</b>	<b>0,00</b>
32.	<b>Finanzmittelüberschuss/-fehlbetrag</b>	<b>85.114,50</b>	<b>109.925,87</b>	<b>100.000,00</b>	<b>9.925,87</b>
	<b>Ein-/Auszahlungen aus Finanzierungstätigkeit</b>				
35.	<b>Saldo aus Finanzierungstätigkeit</b>	<b>0,00</b>	<b>0,00</b>	<b>0,00</b>	<b>0,00</b>

Rat der Stadt Alfeld  
(Leine) 25.06.2025

**Teilergebnishaushalt Produkt 537.10 Mülldeponien**

Stadt Alfeld (Leine)

Nr.	Bezeichnung	Ergebnis 2017	Ergebnis 2018	Ansätze 2018	Mehr (+) Weniger (-)
	<b>Ordentliche Erträge</b>				
2.	Zuwendungen und allgemeine Umlagen	27.987,48	0,00	0,00	0,00
7.	Kostenerstattungen und Kostenumlagen	0,00	14.037,48	0,00	14.037,48
11.	Sonstige ordentliche Erträge	20.000,00	0,00	0,00	0,00
<b>12.</b>	<b>= Summe ordentliche Erträge</b>	<b>47.987,48</b>	<b>14.037,48</b>	<b>0,00</b>	<b>14.037,48</b>
	<b>Ordentliche Aufwendungen</b>				
15.	Aufwendungen für Sach- und Dienstleistungen	-34.344,74	-33.350,45	-52.000,00	18.649,55
<b>20.</b>	<b>= Summe ordentliche Aufwendungen</b>	<b>-34.344,74</b>	<b>-33.350,45</b>	<b>-52.000,00</b>	<b>18.649,55</b>
<b>21.</b>	<b>Ordentliches Ergebnis</b>	<b>13.642,74</b>	<b>-19.312,97</b>	<b>-52.000,00</b>	<b>32.687,03</b>
<b>24.</b>	<b>Außerordentliches Ergebnis</b>	<b>0,00</b>	<b>0,00</b>	<b>0,00</b>	<b>0,00</b>
<b>25.</b>	<b>Jahresergebnis</b>	<b>13.642,74</b>	<b>-19.312,97</b>	<b>-52.000,00</b>	<b>32.687,03</b>
<b>28.</b>	<b>Saldo aus internen Leistungsbeziehungen</b>	<b>0,00</b>	<b>0,00</b>	<b>0,00</b>	<b>0,00</b>
<b>29.</b>	<b>Ergebnis mit internen Leistungsbeziehungen</b>	<b>13.642,74</b>	<b>-19.312,97</b>	<b>-52.000,00</b>	<b>32.687,03</b>

Rat der Stadt Alfeld  
(Leine) 25.06.2025

**Teilfinanzhaushalt Produkt 537.10 Mülldeponien**

Stadt Alfeld (Leine)

Nr.	Bezeichnung	Ergebnis 2017	Ergebnis 2018	Ansätze 2018	Mehr (+) Weniger (-)
	<b>Einzahlungen aus laufender Verwaltungstätigkeit</b>				
2.	Zuwendungen und allgemeine Umlagen	27.987,48	0,00	0,00	0,00
6.	Kostenerstattungen und Kostenumlagen	0,00	14.037,48	0,00	14.037,48
<b>9.</b>	<b>= Summe der Einzahlungen aus lfd. Verwaltungstätigkeit</b>	<b>27.987,48</b>	<b>14.037,48</b>	<b>0,00</b>	<b>14.037,48</b>
	<b>Auszahlungen aus lfd. Verwaltungstätigkeit</b>				
12.	Ausz. f. Sach- und Dienstleist. u. ger.Verm.	-35.386,97	-26.994,48	-40.000,00	13.005,52
<b>16.</b>	<b>= Summe der Auszahlungen aus lfd. Verwaltungstätigkeit</b>	<b>-35.386,97</b>	<b>-26.994,48</b>	<b>-40.000,00</b>	<b>13.005,52</b>
<b>17.</b>	<b>Saldo aus lfd. Verwaltungstätigkeit</b>	<b>-7.399,49</b>	<b>-12.957,00</b>	<b>-40.000,00</b>	<b>27.043,00</b>
	<b>Einzahlungen für Investitionstätigkeit</b>				
<b>23.</b>	<b>= Summe der Einzahlungen aus Investitionstätigkeit</b>	<b>0,00</b>	<b>0,00</b>	<b>0,00</b>	<b>0,00</b>
	<b>Auszahlungen für Investitionstätigkeit</b>				
<b>30.</b>	<b>= Summe der Auszahlungen für Investitionstätigkeit</b>	<b>0,00</b>	<b>0,00</b>	<b>0,00</b>	<b>0,00</b>
<b>31.</b>	<b>Saldo aus Investitionstätigkeit</b>	<b>0,00</b>	<b>0,00</b>	<b>0,00</b>	<b>0,00</b>
<b>32.</b>	<b>Finanzmittelüberschuss/-fehlbetrag</b>	<b>-7.399,49</b>	<b>-12.957,00</b>	<b>-40.000,00</b>	<b>27.043,00</b>
	<b>Ein-/Auszahlungen aus Finanzierungstätigkeit</b>				
<b>35.</b>	<b>Saldo aus Finanzierungstätigkeit</b>	<b>0,00</b>	<b>0,00</b>	<b>0,00</b>	<b>0,00</b>

Rat der Stadt Alfeld  
(Leine) 25.06.2025

**Teilergebnishaushalt Produkt 538.01 Bau, Unterhaltung und Betrieb der Kläranlage (bis 2014)**

Stadt Alfeld (Leine)

Nr.	Bezeichnung	Ergebnis 2017	Ergebnis 2018	Ansätze 2018	Mehr (+) Weniger (-)
	<b>Ordentliche Erträge</b>				
3.	Auflösungserträge aus Sonderposten	0,00	0,00	12.723,00	-12.723,00
6.	Privatrechtliche Entgelte	0,00	78,95	0,00	78,95
<b>12.</b>	<b>= Summe ordentliche Erträge</b>	<b>0,00</b>	<b>78,95</b>	<b>12.723,00</b>	<b>-12.644,05</b>
	<b>Ordentliche Aufwendungen</b>				
13.	Aufwendungen für aktives Personal	-14.733,42	0,00	0,00	0,00
15.	Aufwendungen für Sach- und Dienstleistungen	-2.576,80	-1.068,00	0,00	-1.068,00
16.	Abschreibungen	-1.356,87	-686,40	-138.671,00	137.984,60
<b>20.</b>	<b>= Summe ordentliche Aufwendungen</b>	<b>-18.667,09</b>	<b>-1.754,40</b>	<b>-138.671,00</b>	<b>136.916,60</b>
<b>21.</b>	<b>Ordentliches Ergebnis</b>	<b>-18.667,09</b>	<b>-1.675,45</b>	<b>-125.948,00</b>	<b>124.272,55</b>
<b>24.</b>	<b>Außerordentliches Ergebnis</b>	<b>0,00</b>	<b>0,00</b>	<b>0,00</b>	<b>0,00</b>
<b>25.</b>	<b>Jahresergebnis</b>	<b>-18.667,09</b>	<b>-1.675,45</b>	<b>-125.948,00</b>	<b>124.272,55</b>
<b>28.</b>	<b>Saldo aus internen Leistungsbeziehungen</b>	<b>0,00</b>	<b>0,00</b>	<b>0,00</b>	<b>0,00</b>
<b>29.</b>	<b>Ergebnis mit internen Leistungsbeziehungen</b>	<b>-18.667,09</b>	<b>-1.675,45</b>	<b>-125.948,00</b>	<b>124.272,55</b>

Rat der Stadt Alfeld  
(Leine) 25.06.2025

Jahresabschluss 2018

**Teilfinanzhaushalt Produkt 538.01 Bau, Unterhaltung und Betrieb der Kläranlage (bis 2014)**

Stadt Alfeld (Leine)

Nr.	Bezeichnung	Ergebnis 2017	Ergebnis 2018	Ansätze 2018	Mehr (+) Weniger (-)
	<b>Einzahlungen aus laufender Verwaltungstätigkeit</b>				
5.	Privatrechtliche Entgelte	0,00	78,95	0,00	78,95
<b>9.</b>	<b>= Summe der Einzahlungen aus lfd. Verwaltungstätigkeit</b>	<b>0,00</b>	<b>78,95</b>	<b>0,00</b>	<b>78,95</b>
	<b>Auszahlungen aus lfd. Verwaltungstätigkeit</b>				
10.	Personalauszahlungen	-14.733,42	0,00	0,00	0,00
12.	Ausz. f. Sach- und Dienstleist. u. ger.Verm.	-4.467,33	-1.068,00	0,00	-1.068,00
<b>16.</b>	<b>= Summe der Auszahlungen aus lfd. Verwaltungstätigkeit</b>	<b>-19.200,75</b>	<b>-1.068,00</b>	<b>0,00</b>	<b>-1.068,00</b>
<b>17.</b>	<b>Saldo aus lfd. Verwaltungstätigkeit</b>	<b>-19.200,75</b>	<b>-989,05</b>	<b>0,00</b>	<b>-989,05</b>
	<b>Einzahlungen für Investitionstätigkeit</b>				
<b>23.</b>	<b>= Summe der Einzahlungen aus Investitionstätigkeit</b>	<b>0,00</b>	<b>0,00</b>	<b>0,00</b>	<b>0,00</b>
	<b>Auszahlungen für Investitionstätigkeit</b>				
<b>30.</b>	<b>= Summe der Auszahlungen für Investitionstätigkeit</b>	<b>0,00</b>	<b>0,00</b>	<b>0,00</b>	<b>0,00</b>
<b>31.</b>	<b>Saldo aus Investitionstätigkeit</b>	<b>0,00</b>	<b>0,00</b>	<b>0,00</b>	<b>0,00</b>
<b>32.</b>	<b>Finanzmittelüberschuss/-fehlbetrag</b>	<b>-19.200,75</b>	<b>-989,05</b>	<b>0,00</b>	<b>-989,05</b>
	<b>Ein-/Auszahlungen aus Finanzierungstätigkeit</b>				
<b>35.</b>	<b>Saldo aus Finanzierungstätigkeit</b>	<b>0,00</b>	<b>0,00</b>	<b>0,00</b>	<b>0,00</b>

Rat der Stadt Alfeld  
(Leine) 25.06.2025

**Teilergebnishaushalt Produkt 538.02 Bedürfnisanstalten (bis 2014)**

Stadt Alfeld (Leine)

Nr.	Bezeichnung	Ergebnis 2017	Ergebnis 2018	Ansätze 2018	Mehr (+) Weniger (-)
	<b>Ordentliche Erträge</b>				
<b>12.</b>	<b>= Summe ordentliche Erträge</b>	<b>0,00</b>	<b>0,00</b>	<b>0,00</b>	<b>0,00</b>
	<b>Ordentliche Aufwendungen</b>				
13.	Aufwendungen für aktives Personal	-11.169,56	-11.876,23	0,00	-11.876,23
15.	Aufwendungen für Sach- und Dienstleistungen	-156,29	0,00	0,00	0,00
16.	Abschreibungen	-64,89	0,00	-165,00	165,00
<b>20.</b>	<b>= Summe ordentliche Aufwendungen</b>	<b>-11.390,74</b>	<b>-11.876,23</b>	<b>-165,00</b>	<b>-11.711,23</b>
<b>21.</b>	<b>Ordentliches Ergebnis</b>	<b>-11.390,74</b>	<b>-11.876,23</b>	<b>-165,00</b>	<b>-11.711,23</b>
<b>24.</b>	<b>Außerordentliches Ergebnis</b>	<b>0,00</b>	<b>0,00</b>	<b>0,00</b>	<b>0,00</b>
<b>25.</b>	<b>Jahresergebnis</b>	<b>-11.390,74</b>	<b>-11.876,23</b>	<b>-165,00</b>	<b>-11.711,23</b>
<b>28.</b>	<b>Saldo aus internen Leistungsbeziehungen</b>	<b>0,00</b>	<b>0,00</b>	<b>0,00</b>	<b>0,00</b>
<b>29.</b>	<b>Ergebnis mit internen Leistungsbeziehungen</b>	<b>-11.390,74</b>	<b>-11.876,23</b>	<b>-165,00</b>	<b>-11.711,23</b>

Rat der Stadt Alfeld  
(Leine) 25.06.2025

**Teilfinanzhaushalt Produkt 538.02 Bedürfnisanstalten (bis 2014)**

Stadt Alfeld (Leine)

Nr.	Bezeichnung	Ergebnis 2017	Ergebnis 2018	Ansätze 2018	Mehr (+) Weniger (-)
	<b>Einzahlungen aus laufender Verwaltungstätigkeit</b>				
<b>9.</b>	<b>= Summe der Einzahlungen aus lfd. Verwaltungstätigkeit</b>	<b>0,00</b>	<b>0,00</b>	<b>0,00</b>	<b>0,00</b>
	<b>Auszahlungen aus lfd. Verwaltungstätigkeit</b>				
10.	Personalauszahlungen	-11.169,56	-11.876,23	0,00	-11.876,23
12.	Ausz. f. Sach- und Dienstleist. u. ger.Verm.	-1.019,47	0,00	0,00	0,00
<b>16.</b>	<b>= Summe der Auszahlungen aus lfd. Verwaltungstätigkeit</b>	<b>-12.189,03</b>	<b>-11.876,23</b>	<b>0,00</b>	<b>-11.876,23</b>
<b>17.</b>	<b>Saldo aus lfd. Verwaltungstätigkeit</b>	<b>-12.189,03</b>	<b>-11.876,23</b>	<b>0,00</b>	<b>-11.876,23</b>
	<b>Einzahlungen für Investitionstätigkeit</b>				
<b>23.</b>	<b>= Summe der Einzahlungen aus Investitionstätigkeit</b>	<b>0,00</b>	<b>0,00</b>	<b>0,00</b>	<b>0,00</b>
	<b>Auszahlungen für Investitionstätigkeit</b>				
<b>30.</b>	<b>= Summe der Auszahlungen für Investitionstätigkeit</b>	<b>0,00</b>	<b>0,00</b>	<b>0,00</b>	<b>0,00</b>
<b>31.</b>	<b>Saldo aus Investitionstätigkeit</b>	<b>0,00</b>	<b>0,00</b>	<b>0,00</b>	<b>0,00</b>
<b>32.</b>	<b>Finanzmittelüberschuss/-fehlbetrag</b>	<b>-12.189,03</b>	<b>-11.876,23</b>	<b>0,00</b>	<b>-11.876,23</b>
	<b>Ein-/Auszahlungen aus Finanzierungstätigkeit</b>				
<b>35.</b>	<b>Saldo aus Finanzierungstätigkeit</b>	<b>0,00</b>	<b>0,00</b>	<b>0,00</b>	<b>0,00</b>

Rat der Stadt Alfeld  
(Leine) 25.06.2025

**Teilergebnishaushalt Produkt 538.03 Bau, Unterhaltung und Betrieb der Abwasserkanäle (bis 2014)**

Stadt Alfeld (Leine)

Nr.	Bezeichnung	Ergebnis 2017	Ergebnis 2018	Ansätze 2018	Mehr (+) Weniger (-)
	<b>Ordentliche Erträge</b>				
3.	Auflösungserträge aus Sonderposten	0,00	0,00	122.074,00	-122.074,00
11.	Sonstige ordentliche Erträge	0,18	0,00	0,00	0,00
<b>12.</b>	<b>= Summe ordentliche Erträge</b>	<b>0,18</b>	<b>0,00</b>	<b>122.074,00</b>	<b>-122.074,00</b>
	<b>Ordentliche Aufwendungen</b>				
13.	Aufwendungen für aktives Personal	-5.473,07	0,00	0,00	0,00
15.	Aufwendungen für Sach- und Dienstleistungen	-220,00	0,00	0,00	0,00
16.	Abschreibungen	-5.272,05	-918,16	-452,00	-466,16
<b>20.</b>	<b>= Summe ordentliche Aufwendungen</b>	<b>-10.965,12</b>	<b>-918,16</b>	<b>-452,00</b>	<b>-466,16</b>
<b>21.</b>	<b>Ordentliches Ergebnis</b>	<b>-10.964,94</b>	<b>-918,16</b>	<b>121.622,00</b>	<b>-122.540,16</b>
<b>24.</b>	<b>Außerordentliches Ergebnis</b>	<b>0,00</b>	<b>0,00</b>	<b>0,00</b>	<b>0,00</b>
<b>25.</b>	<b>Jahresergebnis</b>	<b>-10.964,94</b>	<b>-918,16</b>	<b>121.622,00</b>	<b>-122.540,16</b>
<b>28.</b>	<b>Saldo aus internen Leistungsbeziehungen</b>	<b>0,00</b>	<b>0,00</b>	<b>0,00</b>	<b>0,00</b>
<b>29.</b>	<b>Ergebnis mit internen Leistungsbeziehungen</b>	<b>-10.964,94</b>	<b>-918,16</b>	<b>121.622,00</b>	<b>-122.540,16</b>

Rat der Stadt Alfeld  
(Leine) 25.06.2025

Jahresabschluss 2018

**Teilfinanzhaushalt Produkt 538.03 Bau, Unterhaltung und Betrieb der Abwasserkanäle (bis 2014)**

Stadt Alfeld (Leine)

Nr.	Bezeichnung	Ergebnis 2017	Ergebnis 2018	Ansätze 2018	Mehr (+) Weniger (-)
	<b>Einzahlungen aus laufender Verwaltungstätigkeit</b>				
4.	Öffentlich-rechtliche Entgelte	116.818,98	11.537,56	0,00	11.537,56
<b>9.</b>	<b>= Summe der Einzahlungen aus lfd. Verwaltungstätigkeit</b>	<b>116.818,98</b>	<b>11.537,56</b>	<b>0,00</b>	<b>11.537,56</b>
	<b>Auszahlungen aus lfd. Verwaltungstätigkeit</b>				
10.	Personalauszahlungen	-5.473,07	0,00	0,00	0,00
12.	Ausz. f. Sach- und Dienstleist. u. ger.Verm.	-138,06	0,00	0,00	0,00
<b>16.</b>	<b>= Summe der Auszahlungen aus lfd. Verwaltungstätigkeit</b>	<b>-5.611,13</b>	<b>0,00</b>	<b>0,00</b>	<b>0,00</b>
<b>17.</b>	<b>Saldo aus lfd. Verwaltungstätigkeit</b>	<b>111.207,85</b>	<b>11.537,56</b>	<b>0,00</b>	<b>11.537,56</b>
	<b>Einzahlungen für Investitionstätigkeit</b>				
<b>23.</b>	<b>= Summe der Einzahlungen aus Investitionstätigkeit</b>	<b>0,00</b>	<b>0,00</b>	<b>0,00</b>	<b>0,00</b>
	<b>Auszahlungen für Investitionstätigkeit</b>				
25.	Baumaßnahmen	0,00	0,00	-2.000,00	2.000,00
<b>30.</b>	<b>= Summe der Auszahlungen für Investitionstätigkeit</b>	<b>0,00</b>	<b>0,00</b>	<b>-2.000,00</b>	<b>2.000,00</b>
<b>31.</b>	<b>Saldo aus Investitionstätigkeit</b>	<b>0,00</b>	<b>0,00</b>	<b>-2.000,00</b>	<b>2.000,00</b>
<b>32.</b>	<b>Finanzmittelüberschuss/-fehlbetrag</b>	<b>111.207,85</b>	<b>11.537,56</b>	<b>-2.000,00</b>	<b>13.537,56</b>
	<b>Eln-/Auszahlungen aus Finanzierungstätigkeit</b>				
<b>35.</b>	<b>Saldo aus Finanzierungstätigkeit</b>	<b>0,00</b>	<b>0,00</b>	<b>0,00</b>	<b>0,00</b>

Rat der Stadt Alfeld  
(Leine) 25.06.2025

Jahresabschluss 2018

**Teilergebnishaushalt Produkt 538.10 Bau, Unterhaltung und Betrieb der Kläranlage**

Stadt Alfeld (Leine)

Nr.	Bezeichnung	Ergebnis 2017	Ergebnis 2018	Ansätze 2018	Mehr (+) Weniger (-)
	<b>Ordentliche Erträge</b>				
3.	Auflösungserträge aus Sonderposten	43.397,73	39.365,98	8.039,00	31.326,98
5.	Öffentlich-rechtliche Entgelte	13.493,00	8.664,50	10.000,00	-1.335,50
6.	Privatrechtliche Entgelte	36.336,61	27.907,84	20.000,00	7.907,84
7.	Kostenerstattungen und Kostenumlagen	51.410,04	65.560,48	60.000,00	5.560,48
11.	Sonstige ordentliche Erträge	25.185,03	0,00	500,00	-500,00
<b>12.</b>	<b>= Summe ordentliche Erträge</b>	<b>169.822,41</b>	<b>141.498,80</b>	<b>98.539,00</b>	<b>42.959,80</b>
	<b>Ordentliche Aufwendungen</b>				
13.	Aufwendungen für aktives Personal	-466.405,75	-515.629,68	-486.000,00	-29.629,68
15.	Aufwendungen für Sach- und Dienstleistungen	-633.243,08	-609.416,62	-627.500,00	18.083,38
16.	Abschreibungen	-488.314,96	-522.095,84	-246.705,00	-275.390,84
19.	Sonstige ordentliche Aufwendungen	-4.714,78	-4.235,95	-5.000,00	764,05
<b>20.</b>	<b>= Summe ordentliche Aufwendungen</b>	<b>-1.592.678,57</b>	<b>-1.651.378,09</b>	<b>-1.365.205,00</b>	<b>-286.173,09</b>
<b>21.</b>	<b>Ordentliches Ergebnis</b>	<b>-1.422.856,16</b>	<b>-1.509.879,29</b>	<b>-1.266.666,00</b>	<b>-243.213,29</b>
22.	Außerordentliche Erträge	6,95	796,72	0,00	796,72
<b>24.</b>	<b>Außerordentliches Ergebnis</b>	<b>6,95</b>	<b>796,72</b>	<b>0,00</b>	<b>796,72</b>
<b>25.</b>	<b>Jahresergebnis</b>	<b>-1.422.849,21</b>	<b>-1.509.082,57</b>	<b>-1.266.666,00</b>	<b>-242.416,57</b>
28.	Saldo aus internen Leistungsbeziehungen	0,00	0,00	0,00	0,00
<b>29.</b>	<b>Ergebnis mit internen Leistungsbeziehungen</b>	<b>-1.422.849,21</b>	<b>-1.509.082,57</b>	<b>-1.266.666,00</b>	<b>-242.416,57</b>

Rat der Stadt Alfeld  
(Leine) 25.06.2023

Jahresabschluss 2018

Teilfinanzhaushalt Produkt 538.10 Bau, Unterhaltung und Betrieb der Kläranlage					
Stadt Alfeld (Leine)					
Nr.	Bezeichnung	Ergebnis 2017	Ergebnis 2018	Ansätze 2018	Mehr (+) Weniger (-)
	<b>Einzahlungen aus laufender Verwaltungstätigkeit</b>				
4.	Öffentlich-rechtliche Entgelte	14.660,50	7.126,50	10.000,00	-2.873,50
5.	Privatrechtliche Entgelte	37.839,54	27.300,90	20.000,00	7.300,90
6.	Kostenerstattungen und Kostenumlagen	51.410,04	65.560,48	60.000,00	5.560,48
8.	Sonstige haushaltswirksame Einzahlungen	0,00	0,00	500,00	-500,00
<b>9.</b>	<b>= Summe der Einzahlungen aus lfd. Verwaltungstätigkeit</b>	<b>103.910,08</b>	<b>99.987,88</b>	<b>90.500,00</b>	<b>9.487,88</b>
	<b>Auszahlungen aus lfd. Verwaltungstätigkeit</b>				
10.	Personalauszahlungen	-466.405,75	-515.629,68	-486.000,00	-29.629,68
12.	Ausz. f. Sach- und Dienstleist. u. ger.Verm.	-651.358,11	-641.247,03	-606.500,00	-34.747,03
15.	Sonstige haushaltswirksame Auszahlungen	-7.016,90	-4.097,85	-5.000,00	902,15
<b>16.</b>	<b>= Summe der Auszahlungen aus lfd. Verwaltungstätigkeit</b>	<b>-1.124.780,76</b>	<b>-1.160.974,56</b>	<b>-1.097.500,00</b>	<b>-63.474,56</b>
<b>17.</b>	<b>Saldo aus lfd. Verwaltungstätigkeit</b>	<b>-1.020.870,68</b>	<b>-1.060.986,68</b>	<b>-1.007.000,00</b>	<b>-53.986,68</b>
	<b>Einzahlungen für Investitionstätigkeit</b>				
18.	Zuwendungen für Investitionstätigkeit	63.087,81	109.313,32	70.000,00	39.313,32
20.	Veräußerung von Sachvermögen	21.684,70	0,00	0,00	0,00
<b>23.</b>	<b>= Summe der Einzahlungen aus Investitionstätigkeit</b>	<b>84.772,51</b>	<b>109.313,32</b>	<b>70.000,00</b>	<b>39.313,32</b>
	<b>Auszahlungen für Investitionstätigkeit</b>				
24.	Erwerb von Grundstücken und Gebäuden	-22.843,85	-101.053,71	0,00	-101.053,71
25.	Baumaßnahmen	-3.233.706,80	-1.467.024,65	-2.350.300,00	883.275,35
26.	Erwerb von beweglichem Sachvermögen	-13.414,41	-9.469,90	-110.000,00	100.530,10
<b>30.</b>	<b>= Summe der Auszahlungen für Investitionstätigkeit</b>	<b>-3.269.965,06</b>	<b>-1.577.548,26</b>	<b>-2.460.300,00</b>	<b>882.751,74</b>
<b>31.</b>	<b>Saldo aus Investitionstätigkeit</b>	<b>-3.185.192,55</b>	<b>-1.468.234,94</b>	<b>-2.390.300,00</b>	<b>922.065,06</b>
<b>32.</b>	<b>Finanzmittelüberschuss/-fehlbetrag</b>	<b>-4.206.063,23</b>	<b>-2.529.221,62</b>	<b>-3.397.300,00</b>	<b>868.078,38</b>
	<b>Ein-/Auszahlungen aus Finanzierungstätigkeit</b>				
<b>35.</b>	<b>Saldo aus Finanzierungstätigkeit</b>	<b>0,00</b>	<b>0,00</b>	<b>0,00</b>	<b>0,00</b>

Rat der Stadt Alfeld  
(Leine) 25.06.2025

**Teilergebnishaushalt Produkt 538.11 Bau, Unterhaltung und Betrieb der Abwasserkanäle**

Stadt Alfeld (Leine)

Nr.	Bezeichnung	Ergebnis 2017	Ergebnis 2018	Ansätze 2018	Mehr (+) Weniger (-)
	<b>Ordentliche Erträge</b>				
3.	Auflösungserträge aus Sonderposten	128.311,81	122.208,46	133,00	122.075,46
5.	Öffentlich-rechtliche Entgelte	2.642.786,02	2.757.097,31	2.660.000,00	97.097,31
7.	Kostenerstattungen und Kostenumlagen	19.772,79	3.798,53	0,00	3.798,53
11.	Sonstige ordentliche Erträge	93.435,85	1,24	0,00	1,24
<b>12.</b>	<b>= Summe ordentliche Erträge</b>	<b>2.884.306,47</b>	<b>2.883.105,54</b>	<b>2.660.133,00</b>	<b>222.972,54</b>
	<b>Ordentliche Aufwendungen</b>				
13.	Aufwendungen für aktives Personal	-161.481,37	-170.315,48	-171.200,00	884,52
15.	Aufwendungen für Sach- und Dienstleistungen	-251.153,17	-234.517,18	-231.200,00	-3.317,18
16.	Abschreibungen	-796.130,28	-803.329,60	-769.400,00	-33.929,60
19.	Sonstige ordentliche Aufwendungen	-16.392,45	-16.098,78	-20.500,00	4.401,22
<b>20.</b>	<b>= Summe ordentliche Aufwendungen</b>	<b>-1.225.157,27</b>	<b>-1.224.261,04</b>	<b>-1.192.300,00</b>	<b>-31.961,04</b>
<b>21.</b>	<b>Ordentliches Ergebnis</b>	<b>1.659.149,20</b>	<b>1.658.844,50</b>	<b>1.467.833,00</b>	<b>191.011,50</b>
23.	Außerordentliche Aufwendungen	-6.190,11	0,00	0,00	0,00
<b>24.</b>	<b>Außerordentliches Ergebnis</b>	<b>-6.190,11</b>	<b>0,00</b>	<b>0,00</b>	<b>0,00</b>
<b>25.</b>	<b>Jahresergebnis</b>	<b>1.652.959,09</b>	<b>1.658.844,50</b>	<b>1.467.833,00</b>	<b>191.011,50</b>
26.	Erträge aus internen Leistungsbeziehungen	650.000,00	655.100,00	655.100,00	0,00
27.	Aufwendungen aus internen Leistungsbeziehungen	-253.900,00	-247.100,00	-247.100,00	0,00
<b>28.</b>	<b>Saldo aus internen Leistungsbeziehungen</b>	<b>396.100,00</b>	<b>408.000,00</b>	<b>408.000,00</b>	<b>0,00</b>
<b>29.</b>	<b>Ergebnis mit internen Leistungsbeziehungen</b>	<b>2.049.059,09</b>	<b>2.066.844,50</b>	<b>1.875.833,00</b>	<b>191.011,50</b>

Rat der Stadt Alfeld  
(Leine) 25.06.2019

**Teilfinanzhaushalt Produkt 538.11 Bau, Unterhaltung und Betrieb der Abwasserkanäle**

Stadt Alfeld (Leine)

Nr.	Bezeichnung	Ergebnis 2017	Ergebnis 2018	Ansätze 2018	Mehr (+) Weniger (-)
	<b>Einzahlungen aus laufender Verwaltungstätigkeit</b>				
4.	Öffentlich-rechtliche Entgelte	2.650.424,58	2.657.126,73	2.660.000,00	-2.873,27
6.	Kostenerstattungen und Kostenumlagen	12.667,65	12.754,21	0,00	12.754,21
<b>9.</b>	<b>= Summe der Einzahlungen aus lfd. Verwaltungstätigkeit</b>	<b>2.663.092,23</b>	<b>2.669.880,94</b>	<b>2.660.000,00</b>	<b>9.880,94</b>
	<b>Auszahlungen aus lfd. Verwaltungstätigkeit</b>				
10.	Personalauszahlungen	-161.481,37	-170.315,48	-171.200,00	884,52
12.	Ausz. f. Sach- und Dienstleist. u. ger.Verm.	-341.760,33	-224.610,65	-231.200,00	6.589,35
15.	Sonstige haushaltswirksame Auszahlungen	-16.392,45	-16.098,78	-20.500,00	4.401,22
<b>16.</b>	<b>= Summe der Auszahlungen aus lfd. Verwaltungstätigkeit</b>	<b>-519.634,15</b>	<b>-411.024,91</b>	<b>-422.900,00</b>	<b>11.875,09</b>
<b>17.</b>	<b>Saldo aus lfd. Verwaltungstätigkeit</b>	<b>2.143.458,08</b>	<b>2.258.856,03</b>	<b>2.237.100,00</b>	<b>21.756,03</b>
	<b>Einzahlungen für Investitionstätigkeit</b>				
<b>23.</b>	<b>= Summe der Einzahlungen aus Investitionstätigkeit</b>	<b>0,00</b>	<b>0,00</b>	<b>0,00</b>	<b>0,00</b>
	<b>Auszahlungen für Investitionstätigkeit</b>				
24.	Erwerb von Grundstücken und Gebäuden	-1.048.166,94	-417.073,99	0,00	-417.073,99
25.	Baumaßnahmen	-8.700,00	0,00	-1.793.000,00	1.793.000,00
<b>30.</b>	<b>= Summe der Auszahlungen für Investitionstätigkeit</b>	<b>-1.056.866,94</b>	<b>-417.073,99</b>	<b>-1.793.000,00</b>	<b>1.375.926,01</b>
<b>31.</b>	<b>Saldo aus Investitionstätigkeit</b>	<b>-1.056.866,94</b>	<b>-417.073,99</b>	<b>-1.793.000,00</b>	<b>1.375.926,01</b>
<b>32.</b>	<b>Finanzmittelüberschuss/-fehlbetrag</b>	<b>1.086.591,14</b>	<b>1.841.782,04</b>	<b>444.100,00</b>	<b>1.397.682,04</b>
	<b>Ein-/Auszahlungen aus Finanzierungstätigkeit</b>				
<b>35.</b>	<b>Saldo aus Finanzierungstätigkeit</b>	<b>0,00</b>	<b>0,00</b>	<b>0,00</b>	<b>0,00</b>

Rat der Stadt Alfeld  
(Leine) 25.06.2019

**Teilergebnishaushalt Produkt 538.12 Bereitstellung der öffentlichen Toilettenanlagen**

Stadt Alfeld (Leine)

Nr.	Bezeichnung	Ergebnis 2017	Ergebnis 2018	Ansätze 2018	Mehr (+) Weniger (-)
	<b>Ordentliche Erträge</b>				
6.	Privatrechtliche Entgelte	1.260,50	1.512,60	0,00	1.512,60
7.	Kostenerstattungen und Kostenumlagen	0,00	0,00	1.800,00	-1.800,00
<b>12.</b>	<b>= Summe ordentliche Erträge</b>	<b>1.260,50</b>	<b>1.512,60</b>	<b>1.800,00</b>	<b>-287,40</b>
	<b>Ordentliche Aufwendungen</b>				
13.	Aufwendungen für aktives Personal	0,00	0,00	-13.000,00	13.000,00
15.	Aufwendungen für Sach- und Dienstleistungen	-10.593,84	-12.242,79	-18.300,00	6.057,21
16.	Abschreibungen	-484,72	-161,58	0,00	-161,58
<b>20.</b>	<b>= Summe ordentliche Aufwendungen</b>	<b>-11.078,56</b>	<b>-12.404,37</b>	<b>-31.300,00</b>	<b>18.895,63</b>
<b>21.</b>	<b>Ordentliches Ergebnis</b>	<b>-9.818,06</b>	<b>-10.891,77</b>	<b>-29.500,00</b>	<b>18.608,23</b>
<b>24.</b>	<b>Außerordentliches Ergebnis</b>	<b>0,00</b>	<b>0,00</b>	<b>0,00</b>	<b>0,00</b>
<b>25.</b>	<b>Jahresergebnis</b>	<b>-9.818,06</b>	<b>-10.891,77</b>	<b>-29.500,00</b>	<b>18.608,23</b>
<b>28.</b>	<b>Saldo aus internen Leistungsbeziehungen</b>	<b>0,00</b>	<b>0,00</b>	<b>0,00</b>	<b>0,00</b>
<b>29.</b>	<b>Ergebnis mit internen Leistungsbeziehungen</b>	<b>-9.818,06</b>	<b>-10.891,77</b>	<b>-29.500,00</b>	<b>18.608,23</b>

Rat der Stadt Alfeld  
(Leine) 25.06.2025

Jahresabschluss 2018

**Teilfinanzhaushalt Produkt 538.12 Bereitstellung der öffentlichen Toilettenanlagen**

Stadt Alfeld (Leine)

Nr.	Bezeichnung	Ergebnis 2017	Ergebnis 2018	Ansätze 2018	Mehr (+) Weniger (-)
	<b>Einzahlungen aus laufender Verwaltungstätigkeit</b>				
5.	Privatrechtliche Entgelte	1.260,50	1.512,60	0,00	1.512,60
6.	Kostenerstattungen und Kostenumlagen	0,00	0,00	1.800,00	-1.800,00
8.	Sonstige haushaltswirksame Einzahlungen	239,50	287,40	0,00	287,40
<b>9.</b>	<b>= Summe der Einzahlungen aus lfd. Verwaltungstätigkeit</b>	<b>1.500,00</b>	<b>1.800,00</b>	<b>1.800,00</b>	<b>0,00</b>
	<b>Auszahlungen aus lfd. Verwaltungstätigkeit</b>				
10.	Personalauszahlungen	0,00	0,00	-13.000,00	13.000,00
12.	Ausz. f. Sach- und Dienstleist. u. ger.Verm.	-10.740,05	-10.983,52	-18.300,00	7.316,48
15.	Sonstige haushaltswirksame Auszahlungen	-1.709,40	-1.374,95	0,00	-1.374,95
<b>16.</b>	<b>= Summe der Auszahlungen aus lfd. Verwaltungstätigkeit</b>	<b>-12.449,45</b>	<b>-12.358,47</b>	<b>-31.300,00</b>	<b>18.941,53</b>
<b>17.</b>	<b>Saldo aus lfd. Verwaltungstätigkeit</b>	<b>-10.949,45</b>	<b>-10.558,47</b>	<b>-29.500,00</b>	<b>18.941,53</b>
	<b>Einzahlungen für Investitionstätigkeit</b>				
<b>23.</b>	<b>= Summe der Einzahlungen aus Investitionstätigkeit</b>	<b>0,00</b>	<b>0,00</b>	<b>0,00</b>	<b>0,00</b>
	<b>Auszahlungen für Investitionstätigkeit</b>				
<b>30.</b>	<b>= Summe der Auszahlungen für Investitionstätigkeit</b>	<b>0,00</b>	<b>0,00</b>	<b>0,00</b>	<b>0,00</b>
<b>31.</b>	<b>Saldo aus Investitionstätigkeit</b>	<b>0,00</b>	<b>0,00</b>	<b>0,00</b>	<b>0,00</b>
<b>32.</b>	<b>Finanzmittelüberschuss/-fehlbetrag</b>	<b>-10.949,45</b>	<b>-10.558,47</b>	<b>-29.500,00</b>	<b>18.941,53</b>
	<b>Ein-/Auszahlungen aus Finanzierungstätigkeit</b>				
<b>35.</b>	<b>Saldo aus Finanzierungstätigkeit</b>	<b>0,00</b>	<b>0,00</b>	<b>0,00</b>	<b>0,00</b>

Rat der Stadt Alfeld  
(Leine) 25.06.2025

**Teilergebnishaushalt Produkt 541.01 Bau und Unterhaltung von Gemeindestraßen, Wegen etc.**

Stadt Alfeld (Leine)

Nr.	Bezeichnung	Ergebnis 2017	Ergebnis 2018	Ansätze 2018	Mehr (+) Weniger (-)
	<b>Ordentliche Erträge</b>				
2.	Zuwendungen und allgemeine Umlagen	164.000,00	0,00	0,00	0,00
3.	Auflösungserträge aus Sonderposten	430.613,65	406.488,97	379.603,00	26.885,97
5.	Öffentlich-rechtliche Entgelte	3.941,47	1.668,03	3.500,00	-1.831,97
7.	Kostenerstattungen und Kostenumlagen	3.276,85	1.266,83	10.000,00	-8.733,17
11.	Sonstige ordentliche Erträge	36.431,73	0,00	0,00	0,00
<b>12.</b>	<b>= Summe ordentliche Erträge</b>	<b>638.263,70</b>	<b>409.423,83</b>	<b>393.103,00</b>	<b>16.320,83</b>
	<b>Ordentliche Aufwendungen</b>				
13.	Aufwendungen für aktives Personal	-261.997,32	-233.384,29	-288.400,00	55.015,71
15.	Aufwendungen für Sach- und Dienstleistungen	-262.408,99	-420.421,82	-294.000,00	-126.421,82
16.	Abschreibungen	-734.977,02	-594.124,47	-546.157,00	-47.967,47
19.	Sonstige ordentliche Aufwendungen	-229,50	-110,85	0,00	-110,85
<b>20.</b>	<b>= Summe ordentliche Aufwendungen</b>	<b>-1.259.612,83</b>	<b>-1.248.041,43</b>	<b>-1.128.557,00</b>	<b>-119.484,43</b>
<b>21.</b>	<b>Ordentliches Ergebnis</b>	<b>-621.349,13</b>	<b>-838.617,60</b>	<b>-735.454,00</b>	<b>-103.163,60</b>
23.	Außerordentliche Aufwendungen	-13.134,84	0,00	0,00	0,00
<b>24.</b>	<b>Außerordentliches Ergebnis</b>	<b>-13.134,84</b>	<b>0,00</b>	<b>0,00</b>	<b>0,00</b>
<b>25.</b>	<b>Jahresergebnis</b>	<b>-634.483,97</b>	<b>-838.617,60</b>	<b>-735.454,00</b>	<b>-103.163,60</b>
27.	Aufwendungen aus internen Leistungsbeziehungen	-762.300,00	-756.500,00	-756.500,00	0,00
<b>28.</b>	<b>Saldo aus internen Leistungsbeziehungen</b>	<b>-762.300,00</b>	<b>-756.500,00</b>	<b>-756.500,00</b>	<b>0,00</b>
<b>29.</b>	<b>Ergebnis mit internen Leistungsbeziehungen</b>	<b>-1.396.783,97</b>	<b>-1.595.117,60</b>	<b>-1.491.954,00</b>	<b>-103.163,60</b>

Rat der Stadt Alfeld  
(Leine) 25.06.2019

Jahresabschluss 2018

**Teilfinanzhaushalt Produkt 541.01 Bau und Unterhaltung von Gemeindestraßen, Wegen etc.**

Stadt Alfeld (Leine)

Nr.	Bezeichnung	Ergebnis 2017	Ergebnis 2018	Ansätze 2018	Mehr (+) Weniger (-)
	<b>Einzahlungen aus laufender Verwaltungstätigkeit</b>				
2.	Zuwendungen und allgemeine Umlagen	164.000,00	0,00	0,00	0,00
4.	Öffentlich-rechtliche Entgelte	4.050,19	1.506,77	3.500,00	-1.993,23
6.	Kostenerstattungen und Kostenumlagen	3.958,78	666,33	10.000,00	-9.333,67
<b>9.</b>	<b>= Summe der Einzahlungen aus lfd. Verwaltungstätigkeit</b>	<b>172.008,97</b>	<b>2.173,10</b>	<b>13.500,00</b>	<b>-11.326,90</b>
	<b>Auszahlungen aus lfd. Verwaltungstätigkeit</b>				
10.	Personalauszahlungen	-261.997,32	-233.384,29	-288.400,00	55.015,71
12.	Ausz. f. Sach- und Dienstleist. u. ger.Verm.	-284.113,32	-269.486,90	-294.000,00	24.513,10
15.	Sonstige haushaltswirksame Auszahlungen	-229,50	-110,85	0,00	-110,85
<b>16.</b>	<b>= Summe der Auszahlungen aus lfd. Verwaltungstätigkeit</b>	<b>-546.340,14</b>	<b>-502.982,04</b>	<b>-582.400,00</b>	<b>79.417,96</b>
<b>17.</b>	<b>Saldo aus lfd. Verwaltungstätigkeit</b>	<b>-374.331,17</b>	<b>-500.808,94</b>	<b>-568.900,00</b>	<b>68.091,06</b>
	<b>Einzahlungen für Investitionstätigkeit</b>				
18.	Zuwendungen für Investitionstätigkeit	495.492,50	313.810,50	0,00	313.810,50
19.	Beiträge u. ä. Entgelte f. Investitionstätigkeit	37.311,80	18.814,13	0,00	18.814,13
<b>23.</b>	<b>= Summe der Einzahlungen aus Investitionstätigkeit</b>	<b>532.804,30</b>	<b>332.624,63</b>	<b>0,00</b>	<b>332.624,63</b>
	<b>Auszahlungen für Investitionstätigkeit</b>				
24.	Erwerb von Grundstücken und Gebäuden	-52.626,30	-177.615,90	0,00	-177.615,90
25.	Baumaßnahmen	-635.910,65	-963.284,48	-2.502.600,00	1.539.315,52
26.	Erwerb von beweglichem Sachvermögen	0,00	0,00	-5.000,00	5.000,00
<b>30.</b>	<b>= Summe der Auszahlungen für Investitionstätigkeit</b>	<b>-688.536,95</b>	<b>-1.140.900,38</b>	<b>-2.507.600,00</b>	<b>1.366.699,62</b>
<b>31.</b>	<b>Saldo aus Investitionstätigkeit</b>	<b>-155.732,65</b>	<b>-808.275,75</b>	<b>-2.507.600,00</b>	<b>1.699.324,25</b>
<b>32.</b>	<b>Finanzmittelüberschuss/-fehlbetrag</b>	<b>-530.063,82</b>	<b>-1.309.084,69</b>	<b>-3.076.500,00</b>	<b>1.767.415,31</b>
	<b>Ein-/Auszahlungen aus Finanzierungstätigkeit</b>				
<b>35.</b>	<b>Saldo aus Finanzierungstätigkeit</b>	<b>0,00</b>	<b>0,00</b>	<b>0,00</b>	<b>0,00</b>

Rat der Stadt Alfeld  
(Leine) 25.06.2019

Jahresabschluss 2018

**Teilergebnishaushalt Produkt 541.02 Bau und Unterhaltung von Verkehrssicherungsanlagen**

Stadt Alfeld (Leine)

Nr.	Bezeichnung	Ergebnis 2017	Ergebnis 2018	Ansätze 2018	Mehr (+) Weniger (-)
	<b>Ordentliche Erträge</b>				
7.	Kostenerstattungen und Kostenumlagen	-111,03	571,81	300,00	271,81
<b>12.</b>	<b>= Summe ordentliche Erträge</b>	<b>-111,03</b>	<b>571,81</b>	<b>300,00</b>	<b>271,81</b>
	<b>Ordentliche Aufwendungen</b>				
15.	Aufwendungen für Sach- und Dienstleistungen	-20.827,21	-39.634,13	-46.500,00	6.865,87
16.	Abschreibungen	-3.388,58	-3.193,68	-2.750,00	-443,68
<b>20.</b>	<b>= Summe ordentliche Aufwendungen</b>	<b>-24.215,79</b>	<b>-42.827,81</b>	<b>-49.250,00</b>	<b>6.422,19</b>
<b>21.</b>	<b>Ordentliches Ergebnis</b>	<b>-24.326,82</b>	<b>-42.256,00</b>	<b>-48.950,00</b>	<b>6.694,00</b>
<b>24.</b>	<b>Außerordentliches Ergebnis</b>	<b>0,00</b>	<b>0,00</b>	<b>0,00</b>	<b>0,00</b>
<b>25.</b>	<b>Jahresergebnis</b>	<b>-24.326,82</b>	<b>-42.256,00</b>	<b>-48.950,00</b>	<b>6.694,00</b>
<b>28.</b>	<b>Saldo aus internen Leistungsbeziehungen</b>	<b>0,00</b>	<b>0,00</b>	<b>0,00</b>	<b>0,00</b>
<b>29.</b>	<b>Ergebnis mit internen Leistungsbeziehungen</b>	<b>-24.326,82</b>	<b>-42.256,00</b>	<b>-48.950,00</b>	<b>6.694,00</b>

Rat der Stadt Alfeld  
(Leine) 25.06.2025

**Teilfinanzhaushalt Produkt 541.02 Bau und Unterhaltung von Verkehrssicherungsanlagen**

Stadt Alfeld (Leine)

Nr.	Bezeichnung	Ergebnis 2017	Ergebnis 2018	Ansätze 2018	Mehr (+) Weniger (-)
	<b>Einzahlungen aus laufender Verwaltungstätigkeit</b>				
6.	Kostenerstattungen und Kostenumlagen	179,62	571,81	300,00	271,81
<b>9.</b>	<b>= Summe der Einzahlungen aus lfd. Verwaltungstätigkeit</b>	<b>179,62</b>	<b>571,81</b>	<b>300,00</b>	<b>271,81</b>
	<b>Auszahlungen aus lfd. Verwaltungstätigkeit</b>				
12.	Ausz. f. Sach- und Dienstleist. u. ger.Verm.	-20.497,35	-33.848,14	-46.500,00	12.651,86
<b>16.</b>	<b>= Summe der Auszahlungen aus lfd. Verwaltungstätigkeit</b>	<b>-20.497,35</b>	<b>-33.848,14</b>	<b>-46.500,00</b>	<b>12.651,86</b>
<b>17.</b>	<b>Saldo aus lfd. Verwaltungstätigkeit</b>	<b>-20.317,73</b>	<b>-33.276,33</b>	<b>-46.200,00</b>	<b>12.923,67</b>
	<b>Einzahlungen für Investitionstätigkeit</b>				
<b>23.</b>	<b>= Summe der Einzahlungen aus Investitionstätigkeit</b>	<b>0,00</b>	<b>0,00</b>	<b>0,00</b>	<b>0,00</b>
	<b>Auszahlungen für Investitionstätigkeit</b>				
24.	Erwerb von Grundstücken und Gebäuden	0,00	0,00	-5.000,00	5.000,00
26.	Erwerb von beweglichem Sachvermögen	-2.552,85	-4.518,57	-4.000,00	-518,57
<b>30.</b>	<b>= Summe der Auszahlungen für Investitionstätigkeit</b>	<b>-2.552,85</b>	<b>-4.518,57</b>	<b>-9.000,00</b>	<b>4.481,43</b>
<b>31.</b>	<b>Saldo aus Investitionstätigkeit</b>	<b>-2.552,85</b>	<b>-4.518,57</b>	<b>-9.000,00</b>	<b>4.481,43</b>
<b>32.</b>	<b>Finanzmittelüberschuss/-fehlbetrag</b>	<b>-22.870,58</b>	<b>-37.794,90</b>	<b>-55.200,00</b>	<b>17.405,10</b>
	<b>Eln-/Auszahlungen aus Finanzierungstätigkeit</b>				
<b>35.</b>	<b>Saldo aus Finanzierungstätigkeit</b>	<b>0,00</b>	<b>0,00</b>	<b>0,00</b>	<b>0,00</b>

Rat der Stadt Alfeld  
(Leine) 25.06.2025

Jahresabschluss 2018

**Teilergebnishaushalt Produkt 545.01 Straßenreinigung**

Stadt Alfeld (Leine)

Nr.	Bezeichnung	Ergebnis 2017	Ergebnis 2018	Ansätze 2018	Mehr (+) Weniger (-)
	<b>Ordentliche Erträge</b>				
5.	Öffentlich-rechtliche Entgelte	225.579,34	215.356,93	217.000,00	-1.643,07
11.	Sonstige ordentliche Erträge	0,22	0,00	0,00	0,00
<b>12.</b>	<b>= Summe ordentliche Erträge</b>	<b>225.579,56</b>	<b>215.356,93</b>	<b>217.000,00</b>	<b>-1.643,07</b>
	<b>Ordentliche Aufwendungen</b>				
15.	Aufwendungen für Sach- und Dienstleistungen	-133.647,77	-138.543,50	-143.500,00	4.956,50
16.	Abschreibungen	-11.050,25	-9.003,67	-8.504,00	-499,67
19.	Sonstige ordentliche Aufwendungen	0,00	0,00	-19.000,00	19.000,00
<b>20.</b>	<b>= Summe ordentliche Aufwendungen</b>	<b>-144.698,02</b>	<b>-147.547,17</b>	<b>-171.004,00</b>	<b>23.456,83</b>
<b>21.</b>	<b>Ordentliches Ergebnis</b>	<b>80.881,54</b>	<b>67.809,76</b>	<b>45.996,00</b>	<b>21.813,76</b>
<b>24.</b>	<b>Außerordentliches Ergebnis</b>	<b>0,00</b>	<b>0,00</b>	<b>0,00</b>	<b>0,00</b>
<b>25.</b>	<b>Jahresergebnis</b>	<b>80.881,54</b>	<b>67.809,76</b>	<b>45.996,00</b>	<b>21.813,76</b>
26.	Erträge aus internen Leistungsbeziehungen	112.300,00	0,00	101.400,00	-101.400,00
27.	Aufwendungen aus internen Leistungsbeziehungen	-202.800,00	-152.500,00	-152.500,00	0,00
<b>28.</b>	<b>Saldo aus internen Leistungsbeziehungen</b>	<b>-90.500,00</b>	<b>-152.500,00</b>	<b>-51.100,00</b>	<b>-101.400,00</b>
<b>29.</b>	<b>Ergebnis mit internen Leistungsbeziehungen</b>	<b>-9.618,46</b>	<b>-84.690,24</b>	<b>-5.104,00</b>	<b>-79.586,24</b>

Rat der Stadt Alfeld  
(Leine) 25.06.2025

**Teilfinanzhaushalt Produkt 545.01 Straßenreinigung**

Stadt Alfeld (Leine)

Nr.	Bezeichnung	Ergebnis 2017	Ergebnis 2018	Ansätze 2018	Mehr (+) Weniger (-)
	<b>Einzahlungen aus laufender Verwaltungstätigkeit</b>				
4.	Öffentlich-rechtliche Entgelte	229.481,53	215.548,16	217.000,00	-1.451,84
<b>9.</b>	<b>= Summe der Einzahlungen aus lfd. Verwaltungstätigkeit</b>	<b>229.481,53</b>	<b>215.548,16</b>	<b>217.000,00</b>	<b>-1.451,84</b>
	<b>Auszahlungen aus lfd. Verwaltungstätigkeit</b>				
12.	Ausz. f. Sach- und Dienstleist. u. ger.Verm.	-132.150,88	-137.372,39	-143.500,00	6.127,61
15.	Sonstige haushaltswirksame Auszahlungen	0,00	0,00	-19.000,00	19.000,00
<b>16.</b>	<b>= Summe der Auszahlungen aus lfd. Verwaltungstätigkeit</b>	<b>-132.150,88</b>	<b>-137.372,39</b>	<b>-162.500,00</b>	<b>25.127,61</b>
<b>17.</b>	<b>Saldo aus lfd. Verwaltungstätigkeit</b>	<b>97.330,65</b>	<b>78.175,77</b>	<b>54.500,00</b>	<b>23.675,77</b>
	<b>Einzahlungen für Investitionstätigkeit</b>				
<b>23.</b>	<b>= Summe der Einzahlungen aus Investitionstätigkeit</b>	<b>0,00</b>	<b>0,00</b>	<b>0,00</b>	<b>0,00</b>
	<b>Auszahlungen für Investitionstätigkeit</b>				
26.	Erwerb von beweglichem Sachvermögen	-16.726,00	-13.423,19	-5.000,00	-8.423,19
<b>30.</b>	<b>= Summe der Auszahlungen für Investitionstätigkeit</b>	<b>-16.726,00</b>	<b>-13.423,19</b>	<b>-5.000,00</b>	<b>-8.423,19</b>
<b>31.</b>	<b>Saldo aus Investitionstätigkeit</b>	<b>-16.726,00</b>	<b>-13.423,19</b>	<b>-5.000,00</b>	<b>-8.423,19</b>
<b>32.</b>	<b>Finanzmittelüberschuss/-fehlbetrag</b>	<b>80.604,65</b>	<b>64.752,58</b>	<b>49.500,00</b>	<b>15.252,58</b>
	<b>EIn-/Auszahlungen aus Finanzierungstätigkeit</b>				
<b>35.</b>	<b>Saldo aus Finanzierungstätigkeit</b>	<b>0,00</b>	<b>0,00</b>	<b>0,00</b>	<b>0,00</b>

Rat der Stadt Alfeld  
(Leine) 25.06.2025

**Teilergebnishaushalt Produkt 545.02 Straßenbeleuchtung**

Stadt Alfeld (Leine)

Nr.	Bezeichnung	Ergebnis 2017	Ergebnis 2018	Ansätze 2018	Mehr (+) Weniger (-)
	<b>Ordentliche Erträge</b>				
3.	Auflösungserträge aus Sonderposten	4.213,95	2.484,83	1.606,00	878,83
5.	Öffentlich-rechtliche Entgelte	105,00	2.520,63	0,00	2.520,63
6.	Privatrechtliche Entgelte	0,00	3.649,14	0,00	3.649,14
7.	Kostenerstattungen und Kostenumlagen	4.329,01	3.966,91	0,00	3.966,91
11.	Sonstige ordentliche Erträge	16.689,82	0,00	0,00	0,00
<b>12.</b>	<b>= Summe ordentliche Erträge</b>	<b>25.337,78</b>	<b>12.621,51</b>	<b>1.606,00</b>	<b>11.015,51</b>
	<b>Ordentliche Aufwendungen</b>				
15.	Aufwendungen für Sach- und Dienstleistungen	-581.885,45	-521.351,50	-645.000,00	123.648,50
16.	Abschreibungen	-16.814,20	-19.024,97	-10.857,00	-8.167,97
<b>20.</b>	<b>= Summe ordentliche Aufwendungen</b>	<b>-598.699,65</b>	<b>-540.376,47</b>	<b>-655.857,00</b>	<b>115.480,53</b>
<b>21.</b>	<b>Ordentliches Ergebnis</b>	<b>-573.361,87</b>	<b>-527.754,96</b>	<b>-654.251,00</b>	<b>126.496,04</b>
<b>24.</b>	<b>Außerordentliches Ergebnis</b>	<b>0,00</b>	<b>0,00</b>	<b>0,00</b>	<b>0,00</b>
<b>25.</b>	<b>Jahresergebnis</b>	<b>-573.361,87</b>	<b>-527.754,96</b>	<b>-654.251,00</b>	<b>126.496,04</b>
<b>28.</b>	<b>Saldo aus internen Leistungsbeziehungen</b>	<b>0,00</b>	<b>0,00</b>	<b>0,00</b>	<b>0,00</b>
<b>29.</b>	<b>Ergebnis mit internen Leistungsbeziehungen</b>	<b>-573.361,87</b>	<b>-527.754,96</b>	<b>-654.251,00</b>	<b>126.496,04</b>

Rat der Stadt Alfeld  
(Leine) 25.06.2025

**Teilfinanzhaushalt Produkt 545.02 Straßenbeleuchtung**

Stadt Alfeld (Leine)

Nr.	Bezeichnung	Ergebnis 2017	Ergebnis 2018	Ansätze 2018	Mehr (+) Weniger (-)
	<b>Einzahlungen aus laufender Verwaltungstätigkeit</b>				
4.	Öffentlich-rechtliche Entgelte	91,64	2.534,00	0,00	2.534,00
5.	Privatrechtliche Entgelte	0,00	3.649,14	0,00	3.649,14
6.	Kostenerstattungen und Kostenumlagen	3.685,37	4.610,54	0,00	4.610,54
<b>9.</b>	<b>= Summe der Einzahlungen aus lfd. Verwaltungstätigkeit</b>	<b>3.777,01</b>	<b>10.793,68</b>	<b>0,00</b>	<b>10.793,68</b>
	<b>Auszahlungen aus lfd. Verwaltungstätigkeit</b>				
12.	Ausz. f. Sach- und Dienstleist. u. ger.Verm.	-552.193,52	-576.825,11	-645.000,00	68.174,89
<b>16.</b>	<b>= Summe der Auszahlungen aus lfd. Verwaltungstätigkeit</b>	<b>-552.193,52</b>	<b>-576.825,11</b>	<b>-645.000,00</b>	<b>68.174,89</b>
<b>17.</b>	<b>Saldo aus lfd. Verwaltungstätigkeit</b>	<b>-548.416,51</b>	<b>-566.031,43</b>	<b>-645.000,00</b>	<b>78.968,57</b>
	<b>Einzahlungen für Investitionstätigkeit</b>				
19.	Beiträge u. ä. Entgelte f. Investitionstätigkeit	17.288,02	3.678,99	0,00	3.678,99
<b>23.</b>	<b>= Summe der Einzahlungen aus Investitionstätigkeit</b>	<b>17.288,02</b>	<b>3.678,99</b>	<b>0,00</b>	<b>3.678,99</b>
	<b>Auszahlungen für Investitionstätigkeit</b>				
24.	Erwerb von Grundstücken und Gebäuden	-55.402,37	-149.653,08	0,00	-149.653,08
25.	Baumaßnahmen	0,00	-5.000,00	-294.000,00	289.000,00
<b>30.</b>	<b>= Summe der Auszahlungen für Investitionstätigkeit</b>	<b>-55.402,37</b>	<b>-154.653,08</b>	<b>-294.000,00</b>	<b>139.346,92</b>
<b>31.</b>	<b>Saldo aus Investitionstätigkeit</b>	<b>-38.114,35</b>	<b>-150.974,09</b>	<b>-294.000,00</b>	<b>143.025,91</b>
<b>32.</b>	<b>Finanzmittelüberschuss/-fehlbetrag</b>	<b>-586.530,86</b>	<b>-717.005,52</b>	<b>-939.000,00</b>	<b>221.994,48</b>
	<b>Ein-/Auszahlungen aus Finanzierungstätigkeit</b>				
<b>35.</b>	<b>Saldo aus Finanzierungstätigkeit</b>	<b>0,00</b>	<b>0,00</b>	<b>0,00</b>	<b>0,00</b>

Rat der Stadt Alfeld  
(Leine) 25.06.2018

**Teilergebnishaushalt Produkt 546.01 Öffentliche Parkplätze**

Stadt Alfeld (Leine)

Nr.	Bezeichnung	Ergebnis 2017	Ergebnis 2018	Ansätze 2018	Mehr (+) Weniger (-)
	<b>Ordentliche Erträge</b>				
<b>12.</b>	<b>= Summe ordentliche Erträge</b>	<b>0,00</b>	<b>0,00</b>	<b>0,00</b>	<b>0,00</b>
	<b>Ordentliche Aufwendungen</b>				
15.	Aufwendungen für Sach- und Dienstleistungen	0,00	0,00	-1.000,00	1.000,00
<b>20.</b>	<b>= Summe ordentliche Aufwendungen</b>	<b>0,00</b>	<b>0,00</b>	<b>-1.000,00</b>	<b>1.000,00</b>
<b>21.</b>	<b>Ordentliches Ergebnis</b>	<b>0,00</b>	<b>0,00</b>	<b>-1.000,00</b>	<b>1.000,00</b>
<b>24.</b>	<b>Außerordentliches Ergebnis</b>	<b>0,00</b>	<b>0,00</b>	<b>0,00</b>	<b>0,00</b>
<b>25.</b>	<b>Jahresergebnis</b>	<b>0,00</b>	<b>0,00</b>	<b>-1.000,00</b>	<b>1.000,00</b>
<b>28.</b>	<b>Saldo aus internen Leistungsbeziehungen</b>	<b>0,00</b>	<b>0,00</b>	<b>0,00</b>	<b>0,00</b>
<b>29.</b>	<b>Ergebnis mit internen Leistungsbeziehungen</b>	<b>0,00</b>	<b>0,00</b>	<b>-1.000,00</b>	<b>1.000,00</b>

Rat der Stadt Alfeld  
(Leine) 25.06.2025

**Teilfinanzhaushalt Produkt 546.01 Öffentliche Parkplätze**

Stadt Alfeld (Leine)

Nr.	Bezeichnung	Ergebnis 2017	Ergebnis 2018	Ansätze 2018	Mehr (+) Weniger (-)
	<b>Einzahlungen aus laufender Verwaltungstätigkeit</b>				
9.	= Summe der Einzahlungen aus lfd. Verwaltungstätigkeit	0,00	0,00	0,00	0,00
	<b>Auszahlungen aus lfd. Verwaltungstätigkeit</b>				
12.	Ausz. f. Sach- und Dienstleist. u. ger.Verm.	0,00	0,00	-1.000,00	1.000,00
16.	= Summe der Auszahlungen aus lfd. Verwaltungstätigkeit	0,00	0,00	-1.000,00	1.000,00
17.	Saldo aus lfd. Verwaltungstätigkeit	0,00	0,00	-1.000,00	1.000,00
	<b>Einzahlungen für Investitionstätigkeit</b>				
23.	= Summe der Einzahlungen aus Investitionstätigkeit	0,00	0,00	0,00	0,00
	<b>Auszahlungen für Investitionstätigkeit</b>				
30.	= Summe der Auszahlungen für Investitionstätigkeit	0,00	0,00	0,00	0,00
31.	Saldo aus Investitionstätigkeit	0,00	0,00	0,00	0,00
32.	Finanzmittelüberschuss/-fehlbetrag	0,00	0,00	-1.000,00	1.000,00
	<b>Ein-/Auszahlungen aus Finanzierungstätigkeit</b>				
35.	Saldo aus Finanzierungstätigkeit	0,00	0,00	0,00	0,00

Rat der Stadt Alfeld  
(Leine) 25.06.2025

Jahresabschluss 2018

Teilergebnishaushalt Produkt 547.01 Förderung des öffentlichen Personennahverkehrs					
Stadt Alfeld (Leine)					
Nr.	Bezeichnung	Ergebnis 2017	Ergebnis 2018	Ansätze 2018	Mehr (+) Weniger (-)
	<b>Ordentliche Erträge</b>				
2.	Zuwendungen und allgemeine Umlagen	0,00	27.867,25	27.200,00	667,25
3.	Auflösungserträge aus Sonderposten	453,60	453,61	454,00	-0,39
<b>12.</b>	<b>= Summe ordentliche Erträge</b>	<b>453,60</b>	<b>28.320,86</b>	<b>27.654,00</b>	<b>666,86</b>
	<b>Ordentliche Aufwendungen</b>				
15.	Aufwendungen für Sach- und Dienstleistungen	-22.925,58	-28.044,46	-28.100,00	55,54
16.	Abschreibungen	-819,36	-819,37	-819,00	-0,37
18.	Transferaufwendungen	-100.374,00	-106.948,00	-107.000,00	52,00
<b>20.</b>	<b>= Summe ordentliche Aufwendungen</b>	<b>-124.118,94</b>	<b>-135.811,83</b>	<b>-135.919,00</b>	<b>107,17</b>
<b>21.</b>	<b>Ordentliches Ergebnis</b>	<b>-123.665,34</b>	<b>-107.490,97</b>	<b>-108.265,00</b>	<b>774,03</b>
<b>24.</b>	<b>Außerordentliches Ergebnis</b>	<b>0,00</b>	<b>0,00</b>	<b>0,00</b>	<b>0,00</b>
<b>25.</b>	<b>Jahresergebnis</b>	<b>-123.665,34</b>	<b>-107.490,97</b>	<b>-108.265,00</b>	<b>774,03</b>
<b>28.</b>	<b>Saldo aus internen Leistungsbeziehungen</b>	<b>0,00</b>	<b>0,00</b>	<b>0,00</b>	<b>0,00</b>
<b>29.</b>	<b>Ergebnis mit internen Leistungsbeziehungen</b>	<b>-123.665,34</b>	<b>-107.490,97</b>	<b>-108.265,00</b>	<b>774,03</b>

Rat der Stadt Alfeld  
(Leine) 25.06.2025

**Teilfinanzhaushalt Produkt 547.01 Förderung des öffentlichen Personennahverkehrs**

Stadt Alfeld (Leine)

Nr.	Bezeichnung	Ergebnis 2017	Ergebnis 2018	Ansätze 2018	Mehr (+) Weniger (-)
	<b>Einzahlungen aus laufender Verwaltungstätigkeit</b>				
2.	Zuwendungen und allgemeine Umlagen	0,00	27.867,25	27.200,00	667,25
<b>9.</b>	<b>= Summe der Einzahlungen aus lfd. Verwaltungstätigkeit</b>	<b>0,00</b>	<b>27.867,25</b>	<b>27.200,00</b>	<b>667,25</b>
	<b>Auszahlungen aus lfd. Verwaltungstätigkeit</b>				
12.	Ausz. f. Sach- und Dienstleist. u. ger.Verm.	-22.925,58	-28.044,46	-28.100,00	55,54
14.	Transferauszahlungen	-100.374,00	-106.948,00	-107.000,00	52,00
15.	Sonstige haushaltswirksame Auszahlungen	0,00	-448,14	0,00	-448,14
<b>16.</b>	<b>= Summe der Auszahlungen aus lfd. Verwaltungstätigkeit</b>	<b>-123.299,58</b>	<b>-135.440,60</b>	<b>-135.100,00</b>	<b>-340,60</b>
<b>17.</b>	<b>Saldo aus lfd. Verwaltungstätigkeit</b>	<b>-123.299,58</b>	<b>-107.573,35</b>	<b>-107.900,00</b>	<b>326,65</b>
	<b>Einzahlungen für Investitionstätigkeit</b>				
18.	Zuwendungen für Investitionstätigkeit	0,00	36.600,00	27.500,00	9.100,00
<b>23.</b>	<b>= Summe der Einzahlungen aus Investitionstätigkeit</b>	<b>0,00</b>	<b>36.600,00</b>	<b>27.500,00</b>	<b>9.100,00</b>
	<b>Auszahlungen für Investitionstätigkeit</b>				
25.	Baumaßnahmen	0,00	-10.115,00	-46.800,00	36.685,00
<b>30.</b>	<b>= Summe der Auszahlungen für Investitionstätigkeit</b>	<b>0,00</b>	<b>-10.115,00</b>	<b>-46.800,00</b>	<b>36.685,00</b>
<b>31.</b>	<b>Saldo aus Investitionstätigkeit</b>	<b>0,00</b>	<b>26.485,00</b>	<b>-19.300,00</b>	<b>45.785,00</b>
<b>32.</b>	<b>Finanzmittelüberschuss/-fehlbetrag</b>	<b>-123.299,58</b>	<b>-81.088,35</b>	<b>-127.200,00</b>	<b>46.111,65</b>
	<b>Ein-/Auszahlungen aus Finanzierungstätigkeit</b>				
<b>35.</b>	<b>Saldo aus Finanzierungstätigkeit</b>	<b>0,00</b>	<b>0,00</b>	<b>0,00</b>	<b>0,00</b>

Rat der Stadt Alfeld  
(Leine) 25.06.2025

Jahresabschluss 2018

**Teilergebnishaushalt Produkt 547.02 Betrieb einer Mobilitätszentrale**

Stadt Alfeld (Leine)

Nr.	Bezeichnung	Ergebnis 2017	Ergebnis 2018	Ansätze 2018	Mehr (+) Weniger (-)
	<b>Ordentliche Erträge</b>				
2.	Zuwendungen und allgemeine Umlagen	0,00	56.900,00	116.100,00	-59.200,00
<b>12.</b>	<b>= Summe ordentliche Erträge</b>	<b>0,00</b>	<b>56.900,00</b>	<b>116.100,00</b>	<b>-59.200,00</b>
	<b>Ordentliche Aufwendungen</b>				
15.	Aufwendungen für Sach- und Dienstleistungen	0,00	-317,27	0,00	-317,27
16.	Abschreibungen	0,00	-0,03	0,00	-0,03
19.	Sonstige ordentliche Aufwendungen	0,00	-5.474,98	-116.100,00	110.625,02
<b>20.</b>	<b>= Summe ordentliche Aufwendungen</b>	<b>0,00</b>	<b>-5.792,28</b>	<b>-116.100,00</b>	<b>110.307,72</b>
<b>21.</b>	<b>Ordentliches Ergebnis</b>	<b>0,00</b>	<b>51.107,72</b>	<b>0,00</b>	<b>51.107,72</b>
<b>24.</b>	<b>Außerordentliches Ergebnis</b>	<b>0,00</b>	<b>0,00</b>	<b>0,00</b>	<b>0,00</b>
<b>25.</b>	<b>Jahresergebnis</b>	<b>0,00</b>	<b>51.107,72</b>	<b>0,00</b>	<b>51.107,72</b>
<b>28.</b>	<b>Saldo aus internen Leistungsbeziehungen</b>	<b>0,00</b>	<b>0,00</b>	<b>0,00</b>	<b>0,00</b>
<b>29.</b>	<b>Ergebnis mit internen Leistungsbeziehungen</b>	<b>0,00</b>	<b>51.107,72</b>	<b>0,00</b>	<b>51.107,72</b>

Rat der Stadt Alfeld  
(Leine) 25.06.2025

**Teilfinanzhaushalt Produkt 547.02 Betrieb einer Mobilitätszentrale**

Stadt Alfeld (Leine)

Nr.	Bezeichnung	Ergebnis 2017	Ergebnis 2018	Ansätze 2018	Mehr (+) Weniger (-)
	<b>Einzahlungen aus laufender Verwaltungstätigkeit</b>				
2.	Zuwendungen und allgemeine Umlagen	0,00	0,00	59.200,00	-59.200,00
6.	Kostenerstattungen und Kostenumlagen	0,00	36.899,97	56.900,00	-20.000,03
<b>9.</b>	<b>= Summe der Einzahlungen aus lfd. Verwaltungstätigkeit</b>	<b>0,00</b>	<b>36.899,97</b>	<b>116.100,00</b>	<b>-79.200,03</b>
	<b>Auszahlungen aus lfd. Verwaltungstätigkeit</b>				
15.	Sonstige haushaltswirksame Auszahlungen	0,00	-5.439,58	-116.100,00	110.660,42
<b>16.</b>	<b>= Summe der Auszahlungen aus lfd. Verwaltungstätigkeit</b>	<b>0,00</b>	<b>-5.439,58</b>	<b>-116.100,00</b>	<b>110.660,42</b>
<b>17.</b>	<b>Saldo aus lfd. Verwaltungstätigkeit</b>	<b>0,00</b>	<b>31.460,39</b>	<b>0,00</b>	<b>31.460,39</b>
	<b>Einzahlungen für Investitionstätigkeit</b>				
<b>23.</b>	<b>= Summe der Einzahlungen aus Investitionstätigkeit</b>	<b>0,00</b>	<b>0,00</b>	<b>0,00</b>	<b>0,00</b>
	<b>Auszahlungen für Investitionstätigkeit</b>				
<b>30.</b>	<b>= Summe der Auszahlungen für Investitionstätigkeit</b>	<b>0,00</b>	<b>0,00</b>	<b>0,00</b>	<b>0,00</b>
<b>31.</b>	<b>Saldo aus Investitionstätigkeit</b>	<b>0,00</b>	<b>0,00</b>	<b>0,00</b>	<b>0,00</b>
<b>32.</b>	<b>Finanzmittelüberschuss/-fehlbetrag</b>	<b>0,00</b>	<b>31.460,39</b>	<b>0,00</b>	<b>31.460,39</b>
	<b>Ein-/Auszahlungen aus Finanzierungstätigkeit</b>				
<b>35.</b>	<b>Saldo aus Finanzierungstätigkeit</b>	<b>0,00</b>	<b>0,00</b>	<b>0,00</b>	<b>0,00</b>

Rat der Stadt Alfeld  
(Leine) 25.06.2025

Jahresabschluss 2018

**Teilergebnishaushalt Produkt 551.01 Parkanlagen, öffentliche Grünflächen und Naherholung**

Stadt Alfeld (Leine)

Nr.	Bezeichnung	Ergebnis 2017	Ergebnis 2018	Ansätze 2018	Mehr (+) Weniger (-)
	<b>Ordentliche Erträge</b>				
2.	Zuwendungen und allgemeine Umlagen	-1.498,29	0,00	0,00	0,00
3.	Auflösungserträge aus Sonderposten	3.764,39	3.764,39	3.764,00	0,39
5.	Öffentlich-rechtliche Entgelte	1.285,00	795,00	1.800,00	-1.005,00
6.	Privatrechtliche Entgelte	0,00	346,29	0,00	346,29
<b>12.</b>	<b>= Summe ordentliche Erträge</b>	<b>3.551,10</b>	<b>4.905,68</b>	<b>5.564,00</b>	<b>-658,32</b>
	<b>Ordentliche Aufwendungen</b>				
15.	Aufwendungen für Sach- und Dienstleistungen	-33.149,32	-47.245,42	-56.500,00	9.254,58
16.	Abschreibungen	-24.964,39	-24.964,40	-17.379,00	-7.585,40
19.	Sonstige ordentliche Aufwendungen	-6.405,11	-7.159,08	-800,00	-6.359,08
<b>20.</b>	<b>= Summe ordentliche Aufwendungen</b>	<b>-64.518,82</b>	<b>-79.368,90</b>	<b>-74.679,00</b>	<b>-4.689,90</b>
<b>21.</b>	<b>Ordentliches Ergebnis</b>	<b>-60.967,72</b>	<b>-74.463,22</b>	<b>-69.115,00</b>	<b>-5.348,22</b>
<b>24.</b>	<b>Außerordentliches Ergebnis</b>	<b>0,00</b>	<b>0,00</b>	<b>0,00</b>	<b>0,00</b>
<b>25.</b>	<b>Jahresergebnis</b>	<b>-60.967,72</b>	<b>-74.463,22</b>	<b>-69.115,00</b>	<b>-5.348,22</b>
<b>28.</b>	<b>Saldo aus internen Leistungsbeziehungen</b>	<b>0,00</b>	<b>0,00</b>	<b>0,00</b>	<b>0,00</b>
<b>29.</b>	<b>Ergebnis mit internen Leistungsbeziehungen</b>	<b>-60.967,72</b>	<b>-74.463,22</b>	<b>-69.115,00</b>	<b>-5.348,22</b>

Rat der Stadt Alfeld  
(Leine) 25.06.2025

**Teilfinanzhaushalt Produkt 551.01 Parkanlagen, öffentliche Grünflächen und Naherholung**

Stadt Alfeld (Leine)

Nr.	Bezeichnung	Ergebnis 2017	Ergebnis 2018	Ansätze 2018	Mehr (+) Weniger (-)
	<b>Einzahlungen aus laufender Verwaltungstätigkeit</b>				
2.	Zuwendungen und allgemeine Umlagen	380,00	0,00	0,00	0,00
4.	Öffentlich-rechtliche Entgelte	1.240,00	840,00	1.800,00	-960,00
5.	Privatrechtliche Entgelte	0,00	346,29	0,00	346,29
<b>9.</b>	<b>= Summe der Einzahlungen aus lfd. Verwaltungstätigkeit</b>	<b>1.620,00</b>	<b>1.186,29</b>	<b>1.800,00</b>	<b>-613,71</b>
	<b>Auszahlungen aus lfd. Verwaltungstätigkeit</b>				
12.	Ausz. f. Sach- und Dienstleist. u. ger.Verm.	-38.211,21	-43.586,77	-56.500,00	12.913,23
15.	Sonstige haushaltswirksame Auszahlungen	-1.772,89	-6.550,72	-800,00	-5.750,72
<b>16.</b>	<b>= Summe der Auszahlungen aus lfd. Verwaltungstätigkeit</b>	<b>-39.984,10</b>	<b>-50.137,49</b>	<b>-57.300,00</b>	<b>7.162,51</b>
<b>17.</b>	<b>Saldo aus lfd. Verwaltungstätigkeit</b>	<b>-38.364,10</b>	<b>-48.951,20</b>	<b>-55.500,00</b>	<b>6.548,80</b>
	<b>Einzahlungen für Investitionstätigkeit</b>				
18.	Zuwendungen für Investitionstätigkeit	0,00	0,00	80.000,00	-80.000,00
<b>23.</b>	<b>= Summe der Einzahlungen aus Investitionstätigkeit</b>	<b>0,00</b>	<b>0,00</b>	<b>80.000,00</b>	<b>-80.000,00</b>
	<b>Auszahlungen für Investitionstätigkeit</b>				
25.	Baumaßnahmen	0,00	-4.998,00	-110.000,00	105.002,00
<b>30.</b>	<b>= Summe der Auszahlungen für Investitionstätigkeit</b>	<b>0,00</b>	<b>-4.998,00</b>	<b>-110.000,00</b>	<b>105.002,00</b>
<b>31.</b>	<b>Saldo aus Investitionstätigkeit</b>	<b>0,00</b>	<b>-4.998,00</b>	<b>-30.000,00</b>	<b>25.002,00</b>
<b>32.</b>	<b>Finanzmittelüberschuss/-fehlbetrag</b>	<b>-38.364,10</b>	<b>-53.949,20</b>	<b>-85.500,00</b>	<b>31.550,80</b>
	<b>Ein-/Auszahlungen aus Finanzierungstätigkeit</b>				
<b>35.</b>	<b>Saldo aus Finanzierungstätigkeit</b>	<b>0,00</b>	<b>0,00</b>	<b>0,00</b>	<b>0,00</b>

Rat der Stadt Alfeld  
(Leine) 25.06.2025

Jahresabschluss 2018

**Teilergebnishaushalt Produkt 552.01 Öffentliche Gewässer / Wasserbauliche Anlagen**

Stadt Alfeld (Leine)

Nr.	Bezeichnung	Ergebnis 2017	Ergebnis 2018	Ansätze 2018	Mehr (+) Weniger (-)
	<b>Ordentliche Erträge</b>				
3.	Auflösungserträge aus Sonderposten	2.003,11	2.003,11	2.003,00	0,11
6.	Privatrechtliche Entgelte	2.339,55	0,00	0,00	0,00
11.	Sonstige ordentliche Erträge	929,41	0,00	0,00	0,00
<b>12.</b>	<b>= Summe ordentliche Erträge</b>	<b>5.272,07</b>	<b>2.003,11</b>	<b>2.003,00</b>	<b>0,11</b>
	<b>Ordentliche Aufwendungen</b>				
15.	Aufwendungen für Sach- und Dienstleistungen	-233.270,63	-183.981,91	-45.100,00	-138.881,91
16.	Abschreibungen	-107,80	-119,08	-108,00	-11,08
19.	Sonstige ordentliche Aufwendungen	-51.980,44	-52.587,03	-55.000,00	2.412,97
<b>20.</b>	<b>= Summe ordentliche Aufwendungen</b>	<b>-285.358,87</b>	<b>-236.688,02</b>	<b>-100.208,00</b>	<b>-136.480,02</b>
<b>21.</b>	<b>Ordentliches Ergebnis</b>	<b>-280.086,80</b>	<b>-234.684,91</b>	<b>-98.205,00</b>	<b>-136.479,91</b>
23.	Außerordentliche Aufwendungen	-30.723,20	0,00	0,00	0,00
<b>24.</b>	<b>Außerordentliches Ergebnis</b>	<b>-30.723,20</b>	<b>0,00</b>	<b>0,00</b>	<b>0,00</b>
<b>25.</b>	<b>Jahresergebnis</b>	<b>-310.810,00</b>	<b>-234.684,91</b>	<b>-98.205,00</b>	<b>-136.479,91</b>
<b>28.</b>	<b>Saldo aus internen Leistungsbeziehungen</b>	<b>0,00</b>	<b>0,00</b>	<b>0,00</b>	<b>0,00</b>
<b>29.</b>	<b>Ergebnis mit internen Leistungsbeziehungen</b>	<b>-310.810,00</b>	<b>-234.684,91</b>	<b>-98.205,00</b>	<b>-136.479,91</b>

Rat der Stadt Alfeld  
(Leine) 25.06.2025

**Teilfinanzhaushalt Produkt 552.01 Öffentliche Gewässer / Wasserbauliche Anlagen**

Stadt Alfeld (Leine)

Nr.	Bezeichnung	Ergebnis 2017	Ergebnis 2018	Ansätze 2018	Mehr (+) Weniger (-)
	<b>Einzahlungen aus laufender Verwaltungstätigkeit</b>				
5.	Privatrechtliche Entgelte	0,00	2.339,55	0,00	2.339,55
<b>9.</b>	<b>= Summe der Einzahlungen aus lfd. Verwaltungstätigkeit</b>	<b>0,00</b>	<b>2.339,55</b>	<b>0,00</b>	<b>2.339,55</b>
	<b>Auszahlungen aus lfd. Verwaltungstätigkeit</b>				
12.	Ausz. f. Sach- und Dienstleist. u. ger.Verm.	-226.761,29	-213.035,43	-45.100,00	-167.935,43
13.	Zinsen und ähnliche Auszahlungen	-1.355,10	0,00	0,00	0,00
15.	Sonstige haushaltswirksame Auszahlungen	-51.980,44	-52.587,03	-55.000,00	2.412,97
<b>16.</b>	<b>= Summe der Auszahlungen aus lfd. Verwaltungstätigkeit</b>	<b>-280.096,83</b>	<b>-265.622,46</b>	<b>-100.100,00</b>	<b>-165.522,46</b>
<b>17.</b>	<b>Saldo aus lfd. Verwaltungstätigkeit</b>	<b>-280.096,83</b>	<b>-263.282,91</b>	<b>-100.100,00</b>	<b>-163.182,91</b>
	<b>Einzahlungen für Investitionstätigkeit</b>				
18.	Zuwendungen für Investitionstätigkeit	0,00	0,00	50.000,00	-50.000,00
<b>23.</b>	<b>= Summe der Einzahlungen aus Investitionstätigkeit</b>	<b>0,00</b>	<b>0,00</b>	<b>50.000,00</b>	<b>-50.000,00</b>
	<b>Auszahlungen für Investitionstätigkeit</b>				
24.	Erwerb von Grundstücken und Gebäuden	0,00	-30.182,50	0,00	-30.182,50
25.	Baumaßnahmen	-4.759,42	-15.917,20	-150.000,00	134.082,80
<b>30.</b>	<b>= Summe der Auszahlungen für Investitionstätigkeit</b>	<b>-4.759,42</b>	<b>-46.099,70</b>	<b>-150.000,00</b>	<b>103.900,30</b>
<b>31.</b>	<b>Saldo aus Investitionstätigkeit</b>	<b>-4.759,42</b>	<b>-46.099,70</b>	<b>-100.000,00</b>	<b>53.900,30</b>
<b>32.</b>	<b>Finanzmittelüberschuss/-fehlbetrag</b>	<b>-284.856,25</b>	<b>-309.382,61</b>	<b>-200.100,00</b>	<b>-109.282,61</b>
	<b>Ein-/Auszahlungen aus Finanzierungstätigkeit</b>				
<b>35.</b>	<b>Saldo aus Finanzierungstätigkeit</b>	<b>0,00</b>	<b>0,00</b>	<b>0,00</b>	<b>0,00</b>

Rat der Stadt Alfeld  
(Leine) 25.06.2025

Jahresabschluss 2018

Teilergebnishaushalt Produkt 553.01 Friedhofs- und Bestattungswesen					
Stadt Alfeld (Leine)					
Nr.	Bezeichnung	Ergebnis 2017	Ergebnis 2018	Ansätze 2018	Mehr (+) Weniger (-)
	<b>Ordentliche Erträge</b>				
2.	Zuwendungen und allgemeine Umlagen	-13.667,65	1.002,69	0,00	1.002,69
3.	Auflösungserträge aus Sonderposten	727,84	727,85	728,00	-0,15
5.	Öffentlich-rechtliche Entgelte	289.512,64	340.758,30	300.000,00	40.758,30
6.	Privatrechtliche Entgelte	920,33	920,33	900,00	20,33
7.	Kostenerstattungen und Kostenumlagen	2.398,40	2.398,40	2.100,00	298,40
<b>12.</b>	<b>= Summe ordentliche Erträge</b>	<b>279.891,56</b>	<b>345.807,57</b>	<b>303.728,00</b>	<b>42.079,57</b>
	<b>Ordentliche Aufwendungen</b>				
13.	Aufwendungen für aktives Personal	-363.220,25	-372.727,59	-376.900,00	4.172,41
15.	Aufwendungen für Sach- und Dienstleistungen	-132.161,63	-134.132,67	-169.000,00	34.867,33
16.	Abschreibungen	-47.051,39	-46.319,26	-44.636,00	-1.683,26
19.	Sonstige ordentliche Aufwendungen	-2.701,92	-3.175,66	-5.000,00	1.824,34
<b>20.</b>	<b>= Summe ordentliche Aufwendungen</b>	<b>-545.135,19</b>	<b>-556.355,18</b>	<b>-595.536,00</b>	<b>39.180,82</b>
<b>21.</b>	<b>Ordentliches Ergebnis</b>	<b>-265.243,63</b>	<b>-210.547,61</b>	<b>-291.808,00</b>	<b>81.260,39</b>
<b>24.</b>	<b>Außerordentliches Ergebnis</b>	<b>0,00</b>	<b>0,00</b>	<b>0,00</b>	<b>0,00</b>
<b>25.</b>	<b>Jahresergebnis</b>	<b>-265.243,63</b>	<b>-210.547,61</b>	<b>-291.808,00</b>	<b>81.260,39</b>
27.	Aufwendungen aus internen Leistungsbeziehungen	-98.900,00	-100.100,00	-99.600,00	-500,00
<b>28.</b>	<b>Saldo aus internen Leistungsbeziehungen</b>	<b>-98.900,00</b>	<b>-100.100,00</b>	<b>-99.600,00</b>	<b>-500,00</b>
<b>29.</b>	<b>Ergebnis mit internen Leistungsbeziehungen</b>	<b>-364.143,63</b>	<b>-310.647,61</b>	<b>-391.408,00</b>	<b>80.760,39</b>

Rat der Stadt Alfeld  
(Leine) 25.06.2019

Jahresabschluss 2018

**Teilfinanzhaushalt Produkt 553.01 Friedhofs- und Bestattungswesen**

Stadt Alfeld (Leine)

Nr.	Bezeichnung	Ergebnis 2017	Ergebnis 2018	Ansätze 2018	Mehr (+) Weniger (-)
	<b>Einzahlungen aus laufender Verwaltungstätigkeit</b>				
2.	Zuwendungen und allgemeine Umlagen	15.552,55	194,32	0,00	194,32
4.	Öffentlich-rechtliche Entgelte	300.695,01	327.558,22	300.000,00	27.558,22
5.	Privatrechtliche Entgelte	1.021,76	29,39	900,00	-870,61
6.	Kostenerstattungen und Kostenumlagen	2.398,40	2.398,40	2.100,00	298,40
8.	Sonstige haushaltswirksame Einzahlungen	18,13	5,58	0,00	5,58
<b>9.</b>	<b>= Summe der Einzahlungen aus lfd. Verwaltungstätigkeit</b>	<b>319.685,85</b>	<b>330.185,91</b>	<b>303.000,00</b>	<b>27.185,91</b>
	<b>Auszahlungen aus lfd. Verwaltungstätigkeit</b>				
10.	Personalauszahlungen	-363.220,25	-372.727,59	-376.900,00	4.172,41
12.	Ausz. f. Sach- und Dienstleist. u. ger.Verm.	-123.416,03	-129.593,02	-141.700,00	12.106,98
15.	Sonstige haushaltswirksame Auszahlungen	-2.827,04	-3.006,74	-5.000,00	1.993,26
<b>16.</b>	<b>= Summe der Auszahlungen aus lfd. Verwaltungstätigkeit</b>	<b>-489.463,32</b>	<b>-505.327,35</b>	<b>-523.600,00</b>	<b>18.272,65</b>
<b>17.</b>	<b>Saldo aus lfd. Verwaltungstätigkeit</b>	<b>-169.777,47</b>	<b>-175.141,44</b>	<b>-220.600,00</b>	<b>45.458,56</b>
	<b>Einzahlungen für Investitionstätigkeit</b>				
<b>23.</b>	<b>= Summe der Einzahlungen aus Investitionstätigkeit</b>	<b>0,00</b>	<b>0,00</b>	<b>0,00</b>	<b>0,00</b>
	<b>Auszahlungen für Investitionstätigkeit</b>				
24.	Erwerb von Grundstücken und Gebäuden	-7.165,88	0,00	0,00	0,00
26.	Erwerb von beweglichem Sachvermögen	-59.559,03	-18.795,48	-21.000,00	2.204,52
<b>30.</b>	<b>= Summe der Auszahlungen für Investitionstätigkeit</b>	<b>-66.724,91</b>	<b>-18.795,48</b>	<b>-21.000,00</b>	<b>2.204,52</b>
<b>31.</b>	<b>Saldo aus Investitionstätigkeit</b>	<b>-66.724,91</b>	<b>-18.795,48</b>	<b>-21.000,00</b>	<b>2.204,52</b>
<b>32.</b>	<b>Finanzmittelüberschuss/-fehlbetrag</b>	<b>-236.502,38</b>	<b>-193.936,92</b>	<b>-241.600,00</b>	<b>47.663,08</b>
	<b>Eln-/Auszahlungen aus Finanzierungstätigkeit</b>				
<b>35.</b>	<b>Saldo aus Finanzierungstätigkeit</b>	<b>0,00</b>	<b>0,00</b>	<b>0,00</b>	<b>0,00</b>

Rat der Stadt Alfeld  
(Leine) 25.06.2015

Jahresabschluss 2018

**Teilergebnishaushalt Produkt 554.01 Naturschutz**

Stadt Alfeld (Leine)

Nr.	Bezeichnung	Ergebnis 2017	Ergebnis 2018	Ansätze 2018	Mehr (+) Weniger (-)
	<b>Ordentliche Erträge</b>				
3.	Auflösungserträge aus Sonderposten	0,00	762,50	0,00	762,50
<b>12.</b>	<b>= Summe ordentliche Erträge</b>	<b>0,00</b>	<b>762,50</b>	<b>0,00</b>	<b>762,50</b>
	<b>Ordentliche Aufwendungen</b>				
16.	Abschreibungen	-183,56	-183,57	-184,00	0,43
<b>20.</b>	<b>= Summe ordentliche Aufwendungen</b>	<b>-183,56</b>	<b>-183,57</b>	<b>-184,00</b>	<b>0,43</b>
<b>21.</b>	<b>Ordentliches Ergebnis</b>	<b>-183,56</b>	<b>578,93</b>	<b>-184,00</b>	<b>762,93</b>
<b>24.</b>	<b>Außerordentliches Ergebnis</b>	<b>0,00</b>	<b>0,00</b>	<b>0,00</b>	<b>0,00</b>
<b>25.</b>	<b>Jahresergebnis</b>	<b>-183,56</b>	<b>578,93</b>	<b>-184,00</b>	<b>762,93</b>
<b>28.</b>	<b>Saldo aus internen Leistungsbeziehungen</b>	<b>0,00</b>	<b>0,00</b>	<b>0,00</b>	<b>0,00</b>
<b>29.</b>	<b>Ergebnis mit internen Leistungsbeziehungen</b>	<b>-183,56</b>	<b>578,93</b>	<b>-184,00</b>	<b>762,93</b>

Rat der Stadt Alfeld  
(Leine) 25.06.2025

**Teilfinanzhaushalt Produkt 554.01 Naturschutz**

Stadt Alfeld (Leine)

Nr.	Bezeichnung	Ergebnis 2017	Ergebnis 2018	Ansätze 2018	Mehr (+) Weniger (-)
	<b>Einzahlungen aus laufender Verwaltungstätigkeit</b>				
9.	= Summe der Einzahlungen aus lfd. Verwaltungstätigkeit	0,00	0,00	0,00	0,00
	<b>Auszahlungen aus lfd. Verwaltungstätigkeit</b>				
16.	= Summe der Auszahlungen aus lfd. Verwaltungstätigkeit	0,00	0,00	0,00	0,00
17.	Saldo aus lfd. Verwaltungstätigkeit	0,00	0,00	0,00	0,00
	<b>Einzahlungen für Investitionstätigkeit</b>				
23.	= Summe der Einzahlungen aus Investitionstätigkeit	0,00	0,00	0,00	0,00
	<b>Auszahlungen für Investitionstätigkeit</b>				
25.	Baumaßnahmen	0,00	-12.515,79	-18.700,00	6.184,21
30.	= Summe der Auszahlungen für Investitionstätigkeit	0,00	-12.515,79	-18.700,00	6.184,21
31.	Saldo aus Investitionstätigkeit	0,00	-12.515,79	-18.700,00	6.184,21
32.	Finanzmittelüberschuss/-fehlbetrag	0,00	-12.515,79	-18.700,00	6.184,21
	<b>Ein-/Auszahlungen aus Finanzierungstätigkeit</b>				
35.	Saldo aus Finanzierungstätigkeit	0,00	0,00	0,00	0,00

Rat der Stadt Alfeld  
(Leine) 25.06.2025

Jahresabschluss 2018

Teilergebnishaushalt Produkt 555.01 Feldwege

Stadt Alfeld (Leine)

Nr.	Bezeichnung	Ergebnis 2017	Ergebnis 2018	Ansätze 2018	Mehr (+) Weniger (-)
	<b>Ordentliche Erträge</b>				
3.	Auflösungserträge aus Sonderposten	2.383,67	2.383,66	2.384,00	-0,34
11.	Sonstige ordentliche Erträge	10.058,96	0,00	0,00	0,00
<b>12.</b>	<b>= Summe ordentliche Erträge</b>	<b>12.442,63</b>	<b>2.383,66</b>	<b>2.384,00</b>	<b>-0,34</b>
	<b>Ordentliche Aufwendungen</b>				
15.	Aufwendungen für Sach- und Dienstleistungen	-44.262,84	-6.402,05	-20.000,00	13.597,95
16.	Abschreibungen	-47.289,04	-23.552,55	-23.553,00	0,45
<b>20.</b>	<b>= Summe ordentliche Aufwendungen</b>	<b>-91.551,88</b>	<b>-29.954,60</b>	<b>-43.553,00</b>	<b>13.598,40</b>
<b>21.</b>	<b>Ordentliches Ergebnis</b>	<b>-79.109,25</b>	<b>-27.570,94</b>	<b>-41.169,00</b>	<b>13.598,06</b>
<b>24.</b>	<b>Außerordentliches Ergebnis</b>	<b>0,00</b>	<b>0,00</b>	<b>0,00</b>	<b>0,00</b>
<b>25.</b>	<b>Jahresergebnis</b>	<b>-79.109,25</b>	<b>-27.570,94</b>	<b>-41.169,00</b>	<b>13.598,06</b>
<b>28.</b>	<b>Saldo aus internen Leistungsbeziehungen</b>	<b>0,00</b>	<b>0,00</b>	<b>0,00</b>	<b>0,00</b>
<b>29.</b>	<b>Ergebnis mit internen Leistungsbeziehungen</b>	<b>-79.109,25</b>	<b>-27.570,94</b>	<b>-41.169,00</b>	<b>13.598,06</b>

Rat der Stadt Alfeld  
(Leine) 25.06.2025

Jahresabschluss 2018

Teilfinanzhaushalt Produkt 555.01 Feldwege					
Stadt Alfeld (Leine)					
Nr.	Bezeichnung	Ergebnis 2017	Ergebnis 2018	Ansätze 2018	Mehr (+) Weniger (-)
	<b>Einzahlungen aus laufender Verwaltungstätigkeit</b>				
9.	= Summe der Einzahlungen aus lfd. Verwaltungstätigkeit	0,00	0,00	0,00	0,00
	<b>Auszahlungen aus lfd. Verwaltungstätigkeit</b>				
12.	Ausz. f. Sach- und Dienstleist. u. ger.Verm.	-51.692,18	-4.186,58	-20.000,00	15.813,42
16.	= Summe der Auszahlungen aus lfd. Verwaltungstätigkeit	-51.692,18	-4.186,58	-20.000,00	15.813,42
17.	Saldo aus lfd. Verwaltungstätigkeit	-51.692,18	-4.186,58	-20.000,00	15.813,42
	<b>Einzahlungen für Investitionstätigkeit</b>				
23.	= Summe der Einzahlungen aus Investitionstätigkeit	0,00	0,00	0,00	0,00
	<b>Auszahlungen für Investitionstätigkeit</b>				
30.	= Summe der Auszahlungen für Investitionstätigkeit	0,00	0,00	0,00	0,00
31.	Saldo aus Investitionstätigkeit	0,00	0,00	0,00	0,00
32.	Finanzmittelüberschuss/-fehlbetrag	-51.692,18	-4.186,58	-20.000,00	15.813,42
	<b>Ein-/Auszahlungen aus Finanzierungstätigkeit</b>				
35.	Saldo aus Finanzierungstätigkeit	0,00	0,00	0,00	0,00

Rat der Stadt Alfeld  
(Leine) 25.06.2025

Jahresabschluss 2018

Teilergebnishaushalt Produkt 555.02 Stadtforst					
Stadt Alfeld (Leine)					
Nr.	Bezeichnung	Ergebnis 2017	Ergebnis 2018	Ansätze 2018	Mehr (+) Weniger (-)
	<b>Ordentliche Erträge</b>				
2.	Zuwendungen und allgemeine Umlagen	4.556,00	7.730,00	0,00	7.730,00
6.	Privatrechtliche Entgelte	75.078,92	70.631,52	60.000,00	10.631,52
<b>12.</b>	<b>= Summe ordentliche Erträge</b>	<b>79.634,92</b>	<b>78.361,52</b>	<b>60.000,00</b>	<b>18.361,52</b>
	<b>Ordentliche Aufwendungen</b>				
13.	Aufwendungen für aktives Personal	-63.463,83	-67.509,99	-61.400,00	-6.109,99
15.	Aufwendungen für Sach- und Dienstleistungen	-66.564,44	-72.333,33	-48.500,00	-23.833,33
16.	Abschreibungen	-2.199,55	-2.090,44	-1.935,00	-155,44
19.	Sonstige ordentliche Aufwendungen	-386,66	-386,36	-22.800,00	22.413,64
<b>20.</b>	<b>= Summe ordentliche Aufwendungen</b>	<b>-132.614,48</b>	<b>-142.320,12</b>	<b>-134.635,00</b>	<b>-7.685,12</b>
<b>21.</b>	<b>Ordentliches Ergebnis</b>	<b>-52.979,56</b>	<b>-63.958,60</b>	<b>-74.635,00</b>	<b>10.676,40</b>
<b>24.</b>	<b>Außerordentliches Ergebnis</b>	<b>0,00</b>	<b>0,00</b>	<b>0,00</b>	<b>0,00</b>
<b>25.</b>	<b>Jahresergebnis</b>	<b>-52.979,56</b>	<b>-63.958,60</b>	<b>-74.635,00</b>	<b>10.676,40</b>
<b>28.</b>	<b>Saldo aus internen Leistungsbeziehungen</b>	<b>0,00</b>	<b>0,00</b>	<b>0,00</b>	<b>0,00</b>
<b>29.</b>	<b>Ergebnis mit internen Leistungsbeziehungen</b>	<b>-52.979,56</b>	<b>-63.958,60</b>	<b>-74.635,00</b>	<b>10.676,40</b>

Rat der Stadt Alfeld  
(Leine) 25.06.2025

Jahresabschluss 2018

Teilfinanzhaushalt Produkt 555.02 Stadtforst					
Stadt Alfeld (Leine)					
Nr.	Bezeichnung	Ergebnis 2017	Ergebnis 2018	Ansätze 2018	Mehr (+) Weniger (-)
	<b>Einzahlungen aus laufender Verwaltungstätigkeit</b>				
2.	Zuwendungen und allgemeine Umlagen	4.556,00	7.730,00	0,00	7.730,00
5.	Privatrechtliche Entgelte	75.077,96	69.856,52	60.000,00	9.856,52
8.	Sonstige haushaltswirksame Einzahlungen	13.483,34	11.558,93	10.900,00	658,93
<b>9.</b>	<b>= Summe der Einzahlungen aus lfd. Verwaltungstätigkeit</b>	<b>93.117,30</b>	<b>89.145,45</b>	<b>70.900,00</b>	<b>18.245,45</b>
	<b>Auszahlungen aus lfd. Verwaltungstätigkeit</b>				
10.	Personalauszahlungen	-63.463,83	-67.509,99	-61.400,00	-6.109,99
12.	Ausz. f. Sach- und Dienstleist. u. ger.Verm.	-67.485,81	-71.831,69	-48.500,00	-23.331,69
15.	Sonstige haushaltswirksame Auszahlungen	-12.371,54	-13.091,21	-33.700,00	20.608,79
<b>16.</b>	<b>= Summe der Auszahlungen aus lfd. Verwaltungstätigkeit</b>	<b>-143.321,18</b>	<b>-152.432,89</b>	<b>-143.600,00</b>	<b>-8.832,89</b>
<b>17.</b>	<b>Saldo aus lfd. Verwaltungstätigkeit</b>	<b>-50.203,88</b>	<b>-63.287,44</b>	<b>-72.700,00</b>	<b>9.412,56</b>
	<b>Einzahlungen für Investitionstätigkeit</b>				
<b>23.</b>	<b>= Summe der Einzahlungen aus Investitionstätigkeit</b>	<b>0,00</b>	<b>0,00</b>	<b>0,00</b>	<b>0,00</b>
	<b>Auszahlungen für Investitionstätigkeit</b>				
<b>30.</b>	<b>= Summe der Auszahlungen für Investitionstätigkeit</b>	<b>0,00</b>	<b>0,00</b>	<b>0,00</b>	<b>0,00</b>
<b>31.</b>	<b>Saldo aus Investitionstätigkeit</b>	<b>0,00</b>	<b>0,00</b>	<b>0,00</b>	<b>0,00</b>
<b>32.</b>	<b>Finanzmittelüberschuss/-fehlbetrag</b>	<b>-50.203,88</b>	<b>-63.287,44</b>	<b>-72.700,00</b>	<b>9.412,56</b>
	<b>Ein-/Auszahlungen aus Finanzierungstätigkeit</b>				
<b>35.</b>	<b>Saldo aus Finanzierungstätigkeit</b>	<b>0,00</b>	<b>0,00</b>	<b>0,00</b>	<b>0,00</b>

Rat der Stadt Alfeld  
(Leine) 25.06.2025

Jahresabschluss 2018

<b>Teilergebnishaushalt Produkt 571.01 Wirtschaftsförderung</b>					
Stadt Alfeld (Leine)					
Nr.	Bezeichnung	Ergebnis 2017	Ergebnis 2018	Ansätze 2018	Mehr (+) Weniger (-)
	<b>Ordentliche Erträge</b>				
<b>12.</b>	<b>= Summe ordentliche Erträge</b>	<b>0,00</b>	<b>0,00</b>	<b>0,00</b>	<b>0,00</b>
	<b>Ordentliche Aufwendungen</b>				
13.	Aufwendungen für aktives Personal	-130.570,73	-132.695,33	-133.700,00	1.004,67
15.	Aufwendungen für Sach- und Dienstleistungen	0,00	-1.249,50	0,00	-1.249,50
18.	Transferaufwendungen	-70.185,41	-71.346,52	-74.500,00	3.153,48
19.	Sonstige ordentliche Aufwendungen	-1.566,30	-2.283,60	0,00	-2.283,60
<b>20.</b>	<b>= Summe ordentliche Aufwendungen</b>	<b>-202.322,44</b>	<b>-207.574,95</b>	<b>-208.200,00</b>	<b>625,05</b>
<b>21.</b>	<b>Ordentliches Ergebnis</b>	<b>-202.322,44</b>	<b>-207.574,95</b>	<b>-208.200,00</b>	<b>625,05</b>
<b>24.</b>	<b>Außerordentliches Ergebnis</b>	<b>0,00</b>	<b>0,00</b>	<b>0,00</b>	<b>0,00</b>
<b>25.</b>	<b>Jahresergebnis</b>	<b>-202.322,44</b>	<b>-207.574,95</b>	<b>-208.200,00</b>	<b>625,05</b>
<b>28.</b>	<b>Saldo aus internen Leistungsbeziehungen</b>	<b>0,00</b>	<b>0,00</b>	<b>0,00</b>	<b>0,00</b>
<b>29.</b>	<b>Ergebnis mit internen Leistungsbeziehungen</b>	<b>-202.322,44</b>	<b>-207.574,95</b>	<b>-208.200,00</b>	<b>625,05</b>

Rat der Stadt Alfeld  
(Leine) 25.06.2025

**Teilfinanzhaushalt Produkt 571.01 Wirtschaftsförderung**

Stadt Alfeld (Leine)

Nr.	Bezeichnung	Ergebnis 2017	Ergebnis 2018	Ansätze 2018	Mehr (+) Weniger (-)
	<b>Einzahlungen aus laufender Verwaltungstätigkeit</b>				
<b>9.</b>	<b>= Summe der Einzahlungen aus lfd. Verwaltungstätigkeit</b>	<b>0,00</b>	<b>0,00</b>	<b>0,00</b>	<b>0,00</b>
	<b>Auszahlungen aus lfd. Verwaltungstätigkeit</b>				
10.	Personalauszahlungen	-130.570,73	-132.695,33	-133.700,00	1.004,67
12.	Ausz. f. Sach- und Dienstleist. u. ger.Verm.	0,00	-1.249,50	0,00	-1.249,50
14.	Transferauszahlungen	-70.185,41	-71.346,52	-74.500,00	3.153,48
15.	Sonstige haushaltswirksame Auszahlungen	-1.566,30	-2.283,60	0,00	-2.283,60
<b>16.</b>	<b>= Summe der Auszahlungen aus lfd. Verwaltungstätigkeit</b>	<b>-202.322,44</b>	<b>-207.574,95</b>	<b>-208.200,00</b>	<b>625,05</b>
<b>17.</b>	<b>Saldo aus lfd. Verwaltungstätigkeit</b>	<b>-202.322,44</b>	<b>-207.574,95</b>	<b>-208.200,00</b>	<b>625,05</b>
	<b>Einzahlungen für Investitionstätigkeit</b>				
18.	Zuwendungen für Investitionstätigkeit	300.000,00	0,00	490.200,00	-490.200,00
<b>23.</b>	<b>= Summe der Einzahlungen aus Investitionstätigkeit</b>	<b>300.000,00</b>	<b>0,00</b>	<b>490.200,00</b>	<b>-490.200,00</b>
	<b>Auszahlungen für Investitionstätigkeit</b>				
28.	Aktivierbare Zuwendungen	0,00	0,00	-710.200,00	710.200,00
29.	Sonstige Investitionstätigkeit	-333.333,34	0,00	0,00	0,00
<b>30.</b>	<b>= Summe der Auszahlungen für Investitionstätigkeit</b>	<b>-333.333,34</b>	<b>0,00</b>	<b>-710.200,00</b>	<b>710.200,00</b>
<b>31.</b>	<b>Saldo aus Investitionstätigkeit</b>	<b>-33.333,34</b>	<b>0,00</b>	<b>-220.000,00</b>	<b>220.000,00</b>
<b>32.</b>	<b>Finanzmittelüberschuss/-fehlbetrag</b>	<b>-235.655,78</b>	<b>-207.574,95</b>	<b>-428.200,00</b>	<b>220.625,05</b>
	<b>Ein-/Auszahlungen aus Finanzierungstätigkeit</b>				
<b>35.</b>	<b>Saldo aus Finanzierungstätigkeit</b>	<b>0,00</b>	<b>0,00</b>	<b>0,00</b>	<b>0,00</b>

Rat der Stadt Alfeld  
(Leine) 25.06.2019

Jahresabschluss 2018

**Teilergebnishaushalt Produkt 573.03 Baubetriebshof**

Stadt Alfeld (Leine)

Nr.	Bezeichnung	Ergebnis 2017	Ergebnis 2018	Ansätze 2018	Mehr (+) Weniger (-)
	<b>Ordentliche Erträge</b>				
2.	Zuwendungen und allgemeine Umlagen	0,00	89.978,04	87.200,00	2.778,04
3.	Auflösungserträge aus Sonderposten	0,00	101,54	0,00	101,54
6.	Privatrechtliche Entgelte	16.616,97	263,11	0,00	263,11
7.	Kostenerstattungen und Kostenumlagen	3.187,89	5.363,17	0,00	5.363,17
<b>12.</b>	<b>= Summe ordentliche Erträge</b>	<b>19.804,86</b>	<b>95.705,86</b>	<b>87.200,00</b>	<b>8.505,86</b>
	<b>Ordentliche Aufwendungen</b>				
13.	Aufwendungen für aktives Personal	-1.572.114,00	-1.697.109,90	-1.359.300,00	-337.809,90
15.	Aufwendungen für Sach- und Dienstleistungen	-334.068,30	-347.431,34	-306.000,00	-41.431,34
16.	Abschreibungen	-131.957,34	-124.736,85	-117.551,00	-7.185,85
19.	Sonstige ordentliche Aufwendungen	-290,76	-246,31	-8.000,00	7.753,69
<b>20.</b>	<b>= Summe ordentliche Aufwendungen</b>	<b>-2.038.430,40</b>	<b>-2.169.524,40</b>	<b>-1.790.851,00</b>	<b>-378.673,40</b>
<b>21.</b>	<b>Ordentliches Ergebnis</b>	<b>-2.018.625,54</b>	<b>-2.073.818,54</b>	<b>-1.703.651,00</b>	<b>-370.167,54</b>
22.	Außerordentliche Erträge	16.101,51	0,00	0,00	0,00
23.	Außerordentliche Aufwendungen	-4.477,27	0,00	0,00	0,00
<b>24.</b>	<b>Außerordentliches Ergebnis</b>	<b>11.624,24</b>	<b>0,00</b>	<b>0,00</b>	<b>0,00</b>
<b>25.</b>	<b>Jahresergebnis</b>	<b>-2.007.001,30</b>	<b>-2.073.818,54</b>	<b>-1.703.651,00</b>	<b>-370.167,54</b>
26.	Erträge aus internen Leistungsbeziehungen	248.100,00	295.600,00	194.200,00	101.400,00
27.	Aufwendungen aus internen Leistungsbeziehungen	-145.700,00	-144.300,00	-144.300,00	0,00
<b>28.</b>	<b>Saldo aus internen Leistungsbeziehungen</b>	<b>102.400,00</b>	<b>151.300,00</b>	<b>49.900,00</b>	<b>101.400,00</b>
<b>29.</b>	<b>Ergebnis mit internen Leistungsbeziehungen</b>	<b>-1.904.601,30</b>	<b>-1.922.518,54</b>	<b>-1.653.751,00</b>	<b>-268.767,54</b>

Rat der Stadt Alfeld  
(Leine) 25.06.2019

Jahresabschluss 2018

Teilfinanzhaushalt Produkt 573.03 Baubetriebshof

Stadt Alfeld (Leine)

Nr.	Bezeichnung	Ergebnis 2017	Ergebnis 2018	Ansätze 2018	Mehr (+) Weniger (-)
	<b>Einzahlungen aus laufender Verwaltungstätigkeit</b>				
2.	Zuwendungen und allgemeine Umlagen	0,00	82.479,76	87.200,00	-4.720,24
5.	Privatrechtliche Entgelte	16.616,97	263,11	0,00	263,11
6.	Kostenerstattungen und Kostenumlagen	6.227,89	5.363,17	0,00	5.363,17
<b>9.</b>	<b>= Summe der Einzahlungen aus lfd. Verwaltungstätigkeit</b>	<b>22.844,86</b>	<b>88.106,04</b>	<b>87.200,00</b>	<b>906,04</b>
	<b>Auszahlungen aus lfd. Verwaltungstätigkeit</b>				
10.	Personalauszahlungen	-1.572.114,00	-1.697.109,90	-1.359.300,00	-337.809,90
12.	Ausz. f. Sach- und Dienstleist. u. ger.Verm.	-325.377,73	-359.946,20	-306.000,00	-53.946,20
15.	Sonstige haushaltswirksame Auszahlungen	-290,76	-246,31	-8.000,00	7.753,69
<b>16.</b>	<b>= Summe der Auszahlungen aus lfd. Verwaltungstätigkeit</b>	<b>-1.897.782,49</b>	<b>-2.057.302,41</b>	<b>-1.673.300,00</b>	<b>-384.002,41</b>
<b>17.</b>	<b>Saldo aus lfd. Verwaltungstätigkeit</b>	<b>-1.874.937,63</b>	<b>-1.969.196,37</b>	<b>-1.586.100,00</b>	<b>-383.096,37</b>
	<b>Einzahlungen für Investitionstätigkeit</b>				
18.	Zuwendungen für Investitionstätigkeit	0,00	15.941,97	0,00	15.941,97
20.	Veräußerung von Sachvermögen	16.101,51	0,00	0,00	0,00
<b>23.</b>	<b>= Summe der Einzahlungen aus Investitionstätigkeit</b>	<b>16.101,51</b>	<b>15.941,97</b>	<b>0,00</b>	<b>15.941,97</b>
	<b>Auszahlungen für Investitionstätigkeit</b>				
25.	Baumaßnahmen	-12.219,64	-5.493,66	-82.700,00	77.206,34
26.	Erwerb von beweglichem Sachvermögen	-90.704,06	-60.831,01	-150.000,00	89.168,99
<b>30.</b>	<b>= Summe der Auszahlungen für Investitionstätigkeit</b>	<b>-102.923,70</b>	<b>-66.324,67</b>	<b>-232.700,00</b>	<b>166.375,33</b>
<b>31.</b>	<b>Saldo aus Investitionstätigkeit</b>	<b>-86.822,19</b>	<b>-50.382,70</b>	<b>-232.700,00</b>	<b>182.317,30</b>
<b>32.</b>	<b>Finanzmittelüberschuss/-fehlbetrag</b>	<b>-1.961.759,82</b>	<b>-2.019.579,07</b>	<b>-1.818.800,00</b>	<b>-200.779,07</b>
	<b>Ein-/Auszahlungen aus Finanzierungstätigkeit</b>				
<b>35.</b>	<b>Saldo aus Finanzierungstätigkeit</b>	<b>0,00</b>	<b>0,00</b>	<b>0,00</b>	<b>0,00</b>

Rat der Stadt Alfeld  
(Leine) 25.06.2025

**Teilergebnishaushalt Produkt 575.01 Tourismusförderung**

Stadt Alfeld (Leine)

Nr.	Bezeichnung	Ergebnis 2017	Ergebnis 2018	Ansätze 2018	Mehr (+) Weniger (-)
	<b>Ordentliche Erträge</b>				
6.	Privatrechtliche Entgelte	1.180,00	2.028,00	100,00	1.928,00
7.	Kostenerstattungen und Kostenumlagen	96,39	0,00	0,00	0,00
<b>12.</b>	<b>= Summe ordentliche Erträge</b>	<b>1.276,39</b>	<b>2.028,00</b>	<b>100,00</b>	<b>1.928,00</b>
	<b>Ordentliche Aufwendungen</b>				
15.	Aufwendungen für Sach- und Dienstleistungen	-18.720,33	-16.034,63	-19.500,00	3.465,37
16.	Abschreibungen	-481,96	-481,97	-482,00	0,03
18.	Transferaufwendungen	-14.300,00	-26.640,00	-26.700,00	60,00
19.	Sonstige ordentliche Aufwendungen	-2.038,45	-2.047,59	-2.900,00	852,41
<b>20.</b>	<b>= Summe ordentliche Aufwendungen</b>	<b>-35.540,74</b>	<b>-45.204,19</b>	<b>-49.582,00</b>	<b>4.377,81</b>
<b>21.</b>	<b>Ordentliches Ergebnis</b>	<b>-34.264,35</b>	<b>-43.176,19</b>	<b>-49.482,00</b>	<b>6.305,81</b>
<b>24.</b>	<b>Außerordentliches Ergebnis</b>	<b>0,00</b>	<b>0,00</b>	<b>0,00</b>	<b>0,00</b>
<b>25.</b>	<b>Jahresergebnis</b>	<b>-34.264,35</b>	<b>-43.176,19</b>	<b>-49.482,00</b>	<b>6.305,81</b>
<b>28.</b>	<b>Saldo aus internen Leistungsbeziehungen</b>	<b>0,00</b>	<b>0,00</b>	<b>0,00</b>	<b>0,00</b>
<b>29.</b>	<b>Ergebnis mit internen Leistungsbeziehungen</b>	<b>-34.264,35</b>	<b>-43.176,19</b>	<b>-49.482,00</b>	<b>6.305,81</b>

Rat der Stadt Alfeld  
(Leine) 25.06.2025

**Teilfinanzhaushalt Produkt 575.01 Tourismusförderung**

Stadt Alfeld (Leine)

Nr.	Bezeichnung	Ergebnis 2017	Ergebnis 2018	Ansätze 2018	Mehr (+) Weniger (-)
	<b>Einzahlungen aus laufender Verwaltungstätigkeit</b>				
5.	Privatrechtliche Entgelte	760,00	2.448,00	100,00	2.348,00
6.	Kostenerstattungen und Kostenumlagen	96,39	0,00	0,00	0,00
<b>9.</b>	<b>= Summe der Einzahlungen aus lfd. Verwaltungstätigkeit</b>	<b>856,39</b>	<b>2.448,00</b>	<b>100,00</b>	<b>2.348,00</b>
	<b>Auszahlungen aus lfd. Verwaltungstätigkeit</b>				
12.	Ausz. f. Sach- und Dienstleist. u. ger.Verm.	-16.711,78	-17.793,18	-19.500,00	1.706,82
14.	Transferauszahlungen	0,00	-40.920,00	-26.700,00	-14.220,00
15.	Sonstige haushaltswirksame Auszahlungen	-2.038,45	-2.047,59	-2.900,00	852,41
<b>16.</b>	<b>= Summe der Auszahlungen aus lfd. Verwaltungstätigkeit</b>	<b>-18.750,23</b>	<b>-60.760,77</b>	<b>-49.100,00</b>	<b>-11.660,77</b>
<b>17.</b>	<b>Saldo aus lfd. Verwaltungstätigkeit</b>	<b>-17.893,84</b>	<b>-58.312,77</b>	<b>-49.000,00</b>	<b>-9.312,77</b>
	<b>Einzahlungen für Investitionstätigkeit</b>				
<b>23.</b>	<b>= Summe der Einzahlungen aus Investitionstätigkeit</b>	<b>0,00</b>	<b>0,00</b>	<b>0,00</b>	<b>0,00</b>
	<b>Auszahlungen für Investitionstätigkeit</b>				
<b>30.</b>	<b>= Summe der Auszahlungen für Investitionstätigkeit</b>	<b>0,00</b>	<b>0,00</b>	<b>0,00</b>	<b>0,00</b>
<b>31.</b>	<b>Saldo aus Investitionstätigkeit</b>	<b>0,00</b>	<b>0,00</b>	<b>0,00</b>	<b>0,00</b>
<b>32.</b>	<b>Finanzmittelüberschuss/-fehlbetrag</b>	<b>-17.893,84</b>	<b>-58.312,77</b>	<b>-49.000,00</b>	<b>-9.312,77</b>
	<b>Ein-/Auszahlungen aus Finanzierungstätigkeit</b>				
<b>35.</b>	<b>Saldo aus Finanzierungstätigkeit</b>	<b>0,00</b>	<b>0,00</b>	<b>0,00</b>	<b>0,00</b>

Rat der Stadt Alfeld  
(Leine) 25.06.2025

Jahresabschluss 2018

Teilergebnishaushalt Zentrale Finanzdienstleistungen					
Stadt Alfeld (Leine)					
Nr.	Bezeichnung	Ergebnis 2017	Ergebnis 2018	Ansätze 2018	Mehr (+) Weniger (-)
	<b>Ordentliche Erträge</b>				
1.	Steuern und ähnliche Abgaben	19.691.832,66	19.556.172,24	22.208.000,00	-2.651.827,76
2.	Zuwendungen und allgemeine Umlagen	5.118.560,00	5.399.712,00	5.336.000,00	63.712,00
3.	Auflösungserträge aus Sonderposten	210.335,75	210.335,78	372.236,00	-161.900,22
8.	Zinsen und ähnliche Finanzerträge	303.495,21	247.509,18	242.300,00	5.209,18
11.	Sonstige ordentliche Erträge	393,65	15.914,87	0,00	15.914,87
<b>12.</b>	<b>= Summe ordentliche Erträge</b>	<b>25.324.617,27</b>	<b>25.429.644,07</b>	<b>28.158.536,00</b>	<b>-2.728.891,93</b>
	<b>Ordentliche Aufwendungen</b>				
16.	Abschreibungen	-183.317,28	-212.106,97	-50.000,00	-162.106,97
17.	Zinsen und ähnliche Aufwendungen	-1.793.050,61	-1.766.655,73	-1.831.500,00	64.844,27
18.	Transferaufwendungen	-11.804.597,00	-11.895.232,00	-12.024.000,00	128.768,00
19.	Sonstige ordentliche Aufwendungen	-8.022,52	-8.131,44	-58.000,00	49.868,56
<b>20.</b>	<b>= Summe ordentliche Aufwendungen</b>	<b>-13.788.987,41</b>	<b>-13.882.126,14</b>	<b>-13.963.500,00</b>	<b>81.373,86</b>
<b>21.</b>	<b>Ordentliches Ergebnis</b>	<b>11.535.629,86</b>	<b>11.547.517,93</b>	<b>14.195.036,00</b>	<b>-2.647.518,07</b>
22.	Außerordentliche Erträge	19.375,36	5.378,24	0,00	5.378,24
23.	Außerordentliche Aufwendungen	0,00	-1,27	0,00	-1,27
<b>24.</b>	<b>Außerordentliches Ergebnis</b>	<b>19.375,36</b>	<b>5.376,97</b>	<b>0,00</b>	<b>5.376,97</b>
<b>25.</b>	<b>Jahresergebnis</b>	<b>11.555.005,22</b>	<b>11.552.894,90</b>	<b>14.195.036,00</b>	<b>-2.642.141,10</b>
<b>28.</b>	<b>Saldo aus Internen Leistungsbeziehungen</b>	<b>0,00</b>	<b>0,00</b>	<b>0,00</b>	<b>0,00</b>
<b>29.</b>	<b>Ergebnis mit Internen Leistungsbeziehungen</b>	<b>11.555.005,22</b>	<b>11.552.894,90</b>	<b>14.195.036,00</b>	<b>-2.642.141,10</b>

Rat der Stadt Alfeld  
(Leine) 25.06.2018

Jahresabschluss 2018

**Teilfinanzhaushalt Zentrale Finanzdienstleistungen**

Stadt Alfeld (Leine)

Nr.	Bezeichnung	Ergebnis 2017	Ergebnis 2018	Ansätze 2018	Mehr (+) Weniger (-)
	<b>Einzahlungen aus laufender Verwaltungstätigkeit</b>				
1.	Steuern und ähnliche Abgaben	19.423.394,31	19.493.883,44	22.208.000,00	-2.714.116,56
2.	Zuwendungen und allgemeine Umlagen	5.197.674,00	5.399.712,00	5.336.000,00	63.712,00
4.	Öffentlich-rechtliche Entgelte	0,00	-73,50	0,00	-73,50
7.	Zinsen und ähnliche Einzahlungen	325.351,97	224.366,98	242.300,00	-17.933,02
8.	Sonstige haushaltswirksame Einzahlungen	19.616,32	5.425,36	0,00	5.425,36
<b>9.</b>	<b>= Summe der Einzahlungen aus lfd. Verwaltungstätigkeit</b>	<b>24.966.036,60</b>	<b>25.123.314,28</b>	<b>27.786.300,00</b>	<b>-2.662.985,72</b>
	<b>Auszahlungen aus lfd. Verwaltungstätigkeit</b>				
13.	Zinsen und ähnliche Auszahlungen	-1.805.831,20	-1.777.690,03	-1.831.500,00	53.809,97
14.	Transferauszahlungen	-11.497.487,00	-11.948.981,00	-12.024.000,00	75.019,00
15.	Sonstige haushaltswirksame Auszahlungen	-8.151,83	-8.098,25	-8.000,00	-98,25
<b>16.</b>	<b>= Summe der Auszahlungen aus lfd. Verwaltungstätigkeit</b>	<b>-13.311.470,03</b>	<b>-13.734.769,28</b>	<b>-13.863.500,00</b>	<b>128.730,72</b>
<b>17.</b>	<b>Saldo aus lfd. Verwaltungstätigkeit</b>	<b>11.654.566,57</b>	<b>11.388.545,00</b>	<b>13.922.800,00</b>	<b>-2.534.255,00</b>
	<b>Einzahlungen für Investitionstätigkeit</b>				
22.	Sonstige Investitionstätigkeit	170.060,62	142.635,81	142.700,00	-64,19
<b>23.</b>	<b>= Summe der Einzahlungen aus Investitionstätigkeit</b>	<b>170.060,62</b>	<b>142.635,81</b>	<b>142.700,00</b>	<b>-64,19</b>
	<b>Auszahlungen für Investitionstätigkeit</b>				
<b>30.</b>	<b>= Summe der Auszahlungen für Investitionstätigkeit</b>	<b>0,00</b>	<b>0,00</b>	<b>0,00</b>	<b>0,00</b>
<b>31.</b>	<b>Saldo aus Investitionstätigkeit</b>	<b>170.060,62</b>	<b>142.635,81</b>	<b>142.700,00</b>	<b>-64,19</b>
<b>32.</b>	<b>Finanzmittelüberschuss/-fehlbetrag</b>	<b>11.824.627,19</b>	<b>11.531.180,81</b>	<b>14.065.500,00</b>	<b>-2.534.319,19</b>
	<b>Ein-/Auszahlungen aus Finanzierungstätigkeit</b>				
33.	Aufnahme von Krediten u. Darl. f. Investitionen	4.000.000,00	5.000.000,00	7.889.400,00	-2.889.400,00
34.	Tilgung von Krediten u. Darl. f. Investitionen	-2.337.389,04	-2.329.914,64	-2.342.000,00	12.085,36
<b>35.</b>	<b>Saldo aus Finanzierungstätigkeit</b>	<b>1.662.610,96</b>	<b>2.670.085,36</b>	<b>5.547.400,00</b>	<b>-2.877.314,64</b>

Rat der Stadt Alfeld  
(Leine) 25.06.2025

Jahresabschluss 2018

**Teilergebnishaushalt Produkt 611.01 Steuern und Abgaben**

Stadt Alfeld (Leine)

Nr.	Bezeichnung	Ergebnis 2017	Ergebnis 2018	Ansätze 2018	Mehr (+) Weniger (-)
	<b>Ordentliche Erträge</b>				
1.	Steuern und ähnliche Abgaben	10.320.804,66	10.033.250,24	12.228.000,00	-2.194.749,76
8.	Zinsen und ähnliche Finanzerträge	135.439,00	84.814,25	80.000,00	4.814,25
11.	Sonstige ordentliche Erträge	1.218,23	1.710,03	0,00	1.710,03
<b>12.</b>	<b>= Summe ordentliche Erträge</b>	<b>10.457.461,89</b>	<b>10.119.774,52</b>	<b>12.308.000,00</b>	<b>-2.188.225,48</b>
	<b>Ordentliche Aufwendungen</b>				
16.	Abschreibungen	-57.098,32	-75.358,34	-50.000,00	-25.358,34
17.	Zinsen und ähnliche Aufwendungen	-30.669,00	-10.328,00	-35.000,00	24.672,00
19.	Sonstige ordentliche Aufwendungen	-264,59	0,00	0,00	0,00
<b>20.</b>	<b>= Summe ordentliche Aufwendungen</b>	<b>-88.031,91</b>	<b>-85.686,34</b>	<b>-85.000,00</b>	<b>-686,34</b>
<b>21.</b>	<b>Ordentliches Ergebnis</b>	<b>10.369.429,98</b>	<b>10.034.088,18</b>	<b>12.223.000,00</b>	<b>-2.188.911,82</b>
<b>24.</b>	<b>Außerordentliches Ergebnis</b>	<b>0,00</b>	<b>0,00</b>	<b>0,00</b>	<b>0,00</b>
<b>25.</b>	<b>Jahresergebnis</b>	<b>10.369.429,98</b>	<b>10.034.088,18</b>	<b>12.223.000,00</b>	<b>-2.188.911,82</b>
<b>28.</b>	<b>Saldo aus internen Leistungsbeziehungen</b>	<b>0,00</b>	<b>0,00</b>	<b>0,00</b>	<b>0,00</b>
<b>29.</b>	<b>Ergebnis mit internen Leistungsbeziehungen</b>	<b>10.369.429,98</b>	<b>10.034.088,18</b>	<b>12.223.000,00</b>	<b>-2.188.911,82</b>

Rat der Stadt Alfeld  
(Leine) 25.06.2025

**Teilfinanzhaushalt Produkt 611.01 Steuern und Abgaben**

Stadt Alfeld (Leine)

Nr.	Bezeichnung	Ergebnis 2017	Ergebnis 2018	Ansätze 2018	Mehr (+) Weniger (-)
	<b>Einzahlungen aus laufender Verwaltungstätigkeit</b>				
1.	Steuern und ähnliche Abgaben	9.996.851,31	10.003.718,44	12.228.000,00	-2.224.281,56
7.	Zinsen und ähnliche Einzahlungen	113.913,70	61.698,55	80.000,00	-18.301,45
<b>9.</b>	<b>= Summe der Einzahlungen aus lfd. Verwaltungstätigkeit</b>	<b>10.110.765,01</b>	<b>10.065.416,99</b>	<b>12.308.000,00</b>	<b>-2.242.583,01</b>
	<b>Auszahlungen aus lfd. Verwaltungstätigkeit</b>				
13.	Zinsen und ähnliche Auszahlungen	-30.198,83	-10.731,17	-35.000,00	24.268,83
15.	Sonstige haushaltswirksame Auszahlungen	-264,59	0,00	0,00	0,00
<b>16.</b>	<b>= Summe der Auszahlungen aus lfd. Verwaltungstätigkeit</b>	<b>-30.463,42</b>	<b>-10.731,17</b>	<b>-35.000,00</b>	<b>24.268,83</b>
<b>17.</b>	<b>Saldo aus lfd. Verwaltungstätigkeit</b>	<b>10.080.301,59</b>	<b>10.054.685,82</b>	<b>12.273.000,00</b>	<b>-2.218.314,18</b>
	<b>Einzahlungen für Investitionstätigkeit</b>				
<b>23.</b>	<b>= Summe der Einzahlungen aus Investitionstätigkeit</b>	<b>0,00</b>	<b>0,00</b>	<b>0,00</b>	<b>0,00</b>
	<b>Auszahlungen für Investitionstätigkeit</b>				
<b>30.</b>	<b>= Summe der Auszahlungen für Investitionstätigkeit</b>	<b>0,00</b>	<b>0,00</b>	<b>0,00</b>	<b>0,00</b>
<b>31.</b>	<b>Saldo aus Investitionstätigkeit</b>	<b>0,00</b>	<b>0,00</b>	<b>0,00</b>	<b>0,00</b>
<b>32.</b>	<b>Finanzmittelüberschuss/-fehlbetrag</b>	<b>10.080.301,59</b>	<b>10.054.685,82</b>	<b>12.273.000,00</b>	<b>-2.218.314,18</b>
	<b>EIn-/Auszahlungen aus Finanzierungstätigkeit</b>				
<b>35.</b>	<b>Saldo aus Finanzierungstätigkeit</b>	<b>0,00</b>	<b>0,00</b>	<b>0,00</b>	<b>0,00</b>

Rat der Stadt Alfeld  
(Leine) 25.06.2025

**Teilergebnishaushalt Produkt 611.02 Allgemeine Zuweisungen und Allgemeine Umlagen**

Stadt Alfeld (Leine)

Nr.	Bezeichnung	Ergebnis 2017	Ergebnis 2018	Ansätze 2018	Mehr (+) Weniger (-)
	<b>Ordentliche Erträge</b>				
1.	Steuern und ähnliche Abgaben	9.371.028,00	9.522.922,00	9.980.000,00	-457.078,00
2.	Zuwendungen und allgemeine Umlagen	5.118.560,00	5.399.712,00	5.336.000,00	63.712,00
3.	Auflösungserträge aus Sonderposten	210.335,75	210.335,78	210.336,00	-0,22
<b>12.</b>	<b>= Summe ordentliche Erträge</b>	<b>14.699.923,75</b>	<b>15.132.969,78</b>	<b>15.526.336,00</b>	<b>-393.366,22</b>
	<b>Ordentliche Aufwendungen</b>				
18.	Transferaufwendungen	-11.704.597,00	-11.895.232,00	-12.024.000,00	128.768,00
<b>20.</b>	<b>= Summe ordentliche Aufwendungen</b>	<b>-11.704.597,00</b>	<b>-11.895.232,00</b>	<b>-12.024.000,00</b>	<b>128.768,00</b>
<b>21.</b>	<b>Ordentliches Ergebnis</b>	<b>2.995.326,75</b>	<b>3.237.737,78</b>	<b>3.502.336,00</b>	<b>-264.598,22</b>
<b>24.</b>	<b>Außerordentliches Ergebnis</b>	<b>0,00</b>	<b>0,00</b>	<b>0,00</b>	<b>0,00</b>
<b>25.</b>	<b>Jahresergebnis</b>	<b>2.995.326,75</b>	<b>3.237.737,78</b>	<b>3.502.336,00</b>	<b>-264.598,22</b>
<b>28.</b>	<b>Saldo aus internen Leistungsbeziehungen</b>	<b>0,00</b>	<b>0,00</b>	<b>0,00</b>	<b>0,00</b>
<b>29.</b>	<b>Ergebnis mit internen Leistungsbeziehungen</b>	<b>2.995.326,75</b>	<b>3.237.737,78</b>	<b>3.502.336,00</b>	<b>-264.598,22</b>

Rat der Stadt Alfeld  
(Leine) 25.06.2025

**Teilfinanzhaushalt Produkt 611.02 Allgemeine Zuweisungen und Allgemeine Umlagen**

Stadt Alfeld (Leine)

Nr.	Bezeichnung	Ergebnis 2017	Ergebnis 2018	Ansätze 2018	Mehr (+) Weniger (-)
	<b>Einzahlungen aus laufender Verwaltungstätigkeit</b>				
1.	Steuern und ähnliche Abgaben	9.426.543,00	9.490.165,00	9.980.000,00	-489.835,00
2.	Zuwendungen und allgemeine Umlagen	5.118.560,00	5.399.712,00	5.336.000,00	63.712,00
<b>9.</b>	<b>= Summe der Einzahlungen aus lfd. Verwaltungstätigkeit</b>	<b>14.545.103,00</b>	<b>14.889.877,00</b>	<b>15.316.000,00</b>	<b>-426.123,00</b>
	<b>Auszahlungen aus lfd. Verwaltungstätigkeit</b>				
14.	Transferauszahlungen	-11.397.487,00	-11.948.981,00	-12.024.000,00	75.019,00
<b>16.</b>	<b>= Summe der Auszahlungen aus lfd. Verwaltungstätigkeit</b>	<b>-11.397.487,00</b>	<b>-11.948.981,00</b>	<b>-12.024.000,00</b>	<b>75.019,00</b>
<b>17.</b>	<b>Saldo aus lfd. Verwaltungstätigkeit</b>	<b>3.147.616,00</b>	<b>2.940.896,00</b>	<b>3.292.000,00</b>	<b>-351.104,00</b>
	<b>Einzahlungen für Investitionstätigkeit</b>				
<b>23.</b>	<b>= Summe der Einzahlungen aus Investitionstätigkeit</b>	<b>0,00</b>	<b>0,00</b>	<b>0,00</b>	<b>0,00</b>
	<b>Auszahlungen für Investitionstätigkeit</b>				
<b>30.</b>	<b>= Summe der Auszahlungen für Investitionstätigkeit</b>	<b>0,00</b>	<b>0,00</b>	<b>0,00</b>	<b>0,00</b>
<b>31.</b>	<b>Saldo aus Investitionstätigkeit</b>	<b>0,00</b>	<b>0,00</b>	<b>0,00</b>	<b>0,00</b>
<b>32.</b>	<b>Finanzmittelüberschuss/-fehlbetrag</b>	<b>3.147.616,00</b>	<b>2.940.896,00</b>	<b>3.292.000,00</b>	<b>-351.104,00</b>
	<b>Ein-/Auszahlungen aus Finanzierungstätigkeit</b>				
<b>35.</b>	<b>Saldo aus Finanzierungstätigkeit</b>	<b>0,00</b>	<b>0,00</b>	<b>0,00</b>	<b>0,00</b>

Rat der Stadt Alfeld  
(Leine) 25.06.2025

Jahresabschluss 2018

Teilergebnishaushalt Produkt 612.01 Sonstige allgemeine Finanzwirtschaft					
Stadt Alfeld (Leine)					
Nr.	Bezeichnung	Ergebnis 2017	Ergebnis 2018	Ansätze 2018	Mehr (+) Weniger (-)
	<b>Ordentliche Erträge</b>				
3.	Auflösungserträge aus Sonderposten	0,00	0,00	161.900,00	-161.900,00
11.	Sonstige ordentliche Erträge	-824,58	14.204,84	0,00	14.204,84
<b>12.</b>	<b>= Summe ordentliche Erträge</b>	<b>-824,58</b>	<b>14.204,84</b>	<b>161.900,00</b>	<b>-147.695,16</b>
	<b>Ordentliche Aufwendungen</b>				
16.	Abschreibungen	-126.218,96	-136.748,63	0,00	-136.748,63
17.	Zinsen und ähnliche Aufwendungen	-1.762.381,61	-1.756.327,73	-1.796.500,00	40.172,27
19.	Sonstige ordentliche Aufwendungen	-7.757,93	-8.131,44	-58.000,00	49.868,56
<b>20.</b>	<b>= Summe ordentliche Aufwendungen</b>	<b>-1.896.358,50</b>	<b>-1.901.207,80</b>	<b>-1.854.500,00</b>	<b>-46.707,80</b>
<b>21.</b>	<b>Ordentliches Ergebnis</b>	<b>-1.897.183,08</b>	<b>-1.887.002,96</b>	<b>-1.692.600,00</b>	<b>-194.402,96</b>
22.	Außerordentliche Erträge	19.375,36	5.378,24	0,00	5.378,24
23.	Außerordentliche Aufwendungen	0,00	-1,27	0,00	-1,27
<b>24.</b>	<b>Außerordentliches Ergebnis</b>	<b>19.375,36</b>	<b>5.376,97</b>	<b>0,00</b>	<b>5.376,97</b>
<b>25.</b>	<b>Jahresergebnis</b>	<b>-1.877.807,72</b>	<b>-1.881.625,99</b>	<b>-1.692.600,00</b>	<b>-189.025,99</b>
<b>28.</b>	<b>Saldo aus internen Leistungsbeziehungen</b>	<b>0,00</b>	<b>0,00</b>	<b>0,00</b>	<b>0,00</b>
<b>29.</b>	<b>Ergebnis mit internen Leistungsbeziehungen</b>	<b>-1.877.807,72</b>	<b>-1.881.625,99</b>	<b>-1.692.600,00</b>	<b>-189.025,99</b>

Rat der Stadt Alfeld  
(Leine) 25.06.2025

Jahresabschluss 2018

Teilfinanzhaushalt Produkt 612.01 Sonstige allgemeine Finanzwirtschaft					
Stadt Alfeld (Leine)					
Nr.	Bezeichnung	Ergebnis 2017	Ergebnis 2018	Ansätze 2018	Mehr (+) Weniger (-)
	<b>Einzahlungen aus laufender Verwaltungstätigkeit</b>				
2.	Zuwendungen und allgemeine Umlagen	79.114,00	0,00	0,00	0,00
4.	Öffentlich-rechtliche Entgelte	0,00	-73,50	0,00	-73,50
7.	Zinsen und ähnliche Einzahlungen	0,00	-26,50	0,00	-26,50
8.	Sonstige haushaltswirksame Einzahlungen	19.616,32	5.425,36	0,00	5.425,36
<b>9.</b>	<b>= Summe der Einzahlungen aus lfd. Verwaltungstätigkeit</b>	<b>98.730,32</b>	<b>5.325,36</b>	<b>0,00</b>	<b>5.325,36</b>
	<b>Auszahlungen aus lfd. Verwaltungstätigkeit</b>				
13.	Zinsen und ähnliche Auszahlungen	-1.775.632,37	-1.766.958,86	-1.796.500,00	29.541,14
15.	Sonstige haushaltswirksame Auszahlungen	-7.887,24	-8.098,25	-8.000,00	-98,25
<b>16.</b>	<b>= Summe der Auszahlungen aus lfd. Verwaltungstätigkeit</b>	<b>-1.783.519,61</b>	<b>-1.775.057,11</b>	<b>-1.804.500,00</b>	<b>29.442,89</b>
<b>17.</b>	<b>Saldo aus lfd. Verwaltungstätigkeit</b>	<b>-1.684.789,29</b>	<b>-1.769.731,75</b>	<b>-1.804.500,00</b>	<b>34.768,25</b>
	<b>Einzahlungen für Investitionstätigkeit</b>				
<b>23.</b>	<b>= Summe der Einzahlungen aus Investitionstätigkeit</b>	<b>0,00</b>	<b>0,00</b>	<b>0,00</b>	<b>0,00</b>
	<b>Auszahlungen für Investitionstätigkeit</b>				
<b>30.</b>	<b>= Summe der Auszahlungen für Investitionstätigkeit</b>	<b>0,00</b>	<b>0,00</b>	<b>0,00</b>	<b>0,00</b>
<b>31.</b>	<b>Saldo aus Investitionstätigkeit</b>	<b>0,00</b>	<b>0,00</b>	<b>0,00</b>	<b>0,00</b>
<b>32.</b>	<b>Finanzmittelüberschuss/-fehlbetrag</b>	<b>-1.684.789,29</b>	<b>-1.769.731,75</b>	<b>-1.804.500,00</b>	<b>34.768,25</b>
	<b>Ein-/Auszahlungen aus Finanzierungstätigkeit</b>				
33.	Aufnahme von Krediten u. Darl. f. Investitionen	4.000.000,00	5.000.000,00	7.889.400,00	-2.889.400,00
34.	Tilgung von Krediten u. Darl. f. Investitionen	-2.337.389,04	-2.329.914,64	-2.342.000,00	12.085,36
<b>35.</b>	<b>Saldo aus Finanzierungstätigkeit</b>	<b>1.662.610,96</b>	<b>2.670.085,36</b>	<b>5.547.400,00</b>	<b>-2.877.314,64</b>

Rat der Stadt Alfeld  
(Leine) 25.06.2019

**Teilergebnishaushalt Produkt 612.02 Beteiligungen**

Stadt Alfeld (Leine)

Nr.	Bezeichnung	Ergebnis 2017	Ergebnis 2018	Ansätze 2018	Mehr (+) Weniger (-)
	<b>Ordentliche Erträge</b>				
8.	Zinsen und ähnliche Finanzerträge	168.056,21	162.694,93	162.300,00	394,93
<b>12.</b>	<b>= Summe ordentliche Erträge</b>	<b>168.056,21</b>	<b>162.694,93</b>	<b>162.300,00</b>	<b>394,93</b>
	<b>Ordentliche Aufwendungen</b>				
18.	Transferaufwendungen	-100.000,00	0,00	0,00	0,00
<b>20.</b>	<b>= Summe ordentliche Aufwendungen</b>	<b>-100.000,00</b>	<b>0,00</b>	<b>0,00</b>	<b>0,00</b>
<b>21.</b>	<b>Ordentliches Ergebnis</b>	<b>68.056,21</b>	<b>162.694,93</b>	<b>162.300,00</b>	<b>394,93</b>
<b>24.</b>	<b>Außerordentliches Ergebnis</b>	<b>0,00</b>	<b>0,00</b>	<b>0,00</b>	<b>0,00</b>
<b>25.</b>	<b>Jahresergebnis</b>	<b>68.056,21</b>	<b>162.694,93</b>	<b>162.300,00</b>	<b>394,93</b>
<b>28.</b>	<b>Saldo aus internen Leistungsbeziehungen</b>	<b>0,00</b>	<b>0,00</b>	<b>0,00</b>	<b>0,00</b>
<b>29.</b>	<b>Ergebnis mit internen Leistungsbeziehungen</b>	<b>68.056,21</b>	<b>162.694,93</b>	<b>162.300,00</b>	<b>394,93</b>

Rat der Stadt Alfeld  
(Leine) 25.06.2025

**Teilfinanzhaushalt Produkt 612.02 Beteiligungen**

Stadt Alfeld (Leine)

Nr.	Bezeichnung	Ergebnis 2017	Ergebnis 2018	Ansätze 2018	Mehr (+) Weniger (-)
	<b>Einzahlungen aus laufender Verwaltungstätigkeit</b>				
7.	Zinsen und ähnliche Einzahlungen	211.438,27	162.694,93	162.300,00	394,93
<b>9.</b>	<b>= Summe der Einzahlungen aus lfd. Verwaltungstätigkeit</b>	<b>211.438,27</b>	<b>162.694,93</b>	<b>162.300,00</b>	<b>394,93</b>
	<b>Auszahlungen aus lfd. Verwaltungstätigkeit</b>				
14.	Transferauszahlungen	-100.000,00	0,00	0,00	0,00
<b>16.</b>	<b>= Summe der Auszahlungen aus lfd. Verwaltungstätigkeit</b>	<b>-100.000,00</b>	<b>0,00</b>	<b>0,00</b>	<b>0,00</b>
<b>17.</b>	<b>Saldo aus lfd. Verwaltungstätigkeit</b>	<b>111.438,27</b>	<b>162.694,93</b>	<b>162.300,00</b>	<b>394,93</b>
	<b>Einzahlungen für Investitionstätigkeit</b>				
22.	Sonstige Investitionstätigkeit	170.060,62	142.635,81	142.700,00	-64,19
<b>23.</b>	<b>= Summe der Einzahlungen aus Investitionstätigkeit</b>	<b>170.060,62</b>	<b>142.635,81</b>	<b>142.700,00</b>	<b>-64,19</b>
	<b>Auszahlungen für Investitionstätigkeit</b>				
<b>30.</b>	<b>= Summe der Auszahlungen für Investitionstätigkeit</b>	<b>0,00</b>	<b>0,00</b>	<b>0,00</b>	<b>0,00</b>
<b>31.</b>	<b>Saldo aus Investitionstätigkeit</b>	<b>170.060,62</b>	<b>142.635,81</b>	<b>142.700,00</b>	<b>-64,19</b>
<b>32.</b>	<b>Finanzmittelüberschuss/-fehlbetrag</b>	<b>281.498,89</b>	<b>305.330,74</b>	<b>305.000,00</b>	<b>330,74</b>
	<b>Ein-/Auszahlungen aus Finanzierungstätigkeit</b>				
<b>35.</b>	<b>Saldo aus Finanzierungstätigkeit</b>	<b>0,00</b>	<b>0,00</b>	<b>0,00</b>	<b>0,00</b>

Rat der Stadt Alfeld  
(Leine) 25.06.2025

Postanschrift Landkreis Hildesheim, 31132 Hildesheim

Stadt Alfeld (Leine)  
Marktplatz 1  
31061 Alfeld (Leine)



**bearbeitende Dienststelle**  
Rechnungsprüfungsamt  
**Diensträume Hildesheim**  
Eduard-Ahlborn-Str. 7  
**Ansprechpartner/in** **Raum**  
Herr Holstein B 112  
**Kontakt**  
Telefon: 05121 309-6062  
Fax: 05121 309 95-6062  
Martin.Holstein@landkreishildesheim.de

Datum und Zeichen Ihres Schreibens

Mein Zeichen / Mein Schreiben  
(906) 14-83-20

Datum  
25.04.2025

### Prüfung des Jahresabschlusses 2018 der Stadt Alfeld (Leine)

Anliegend übersende ich Ihnen den Bericht über die durchgeführte Jahresabschlussprüfung 2018.

Die Aufstellung, aus der sich der Prüfungsaufwand ergibt, befindet sich bei den Akten des Rechnungsprüfungsamtes.

Für die gute Zusammenarbeit möchte ich mich an dieser Stelle nochmals herzlich bedanken.

Im Auftrag



Holstein


#### Allgemeine Sprechzeiten & Kontakt

Mo 8.30-15 Uhr · Di und Fr 8.30-12.30 Uhr · Do 8.30-16.30 Uhr sowie nach Vereinbarung bis 18 Uhr · Mi geschlossen  
Vermittlung 05121 309-0 · Fax Hildesheim 05121 309-2000 · Fax Alfeld 05181 704-8008 · [www.landkreishildesheim.de](http://www.landkreishildesheim.de)

**Sparkasse Hildesheim Goslar Peine** · IBAN: DE08 2595 0130 0000 0016 14 · BIC: NOLADE21HIK

**Volksbank eG Hildesheim-Lehrte-Pattensen** · IBAN DE95 2519 3331 4014 4453 00 · BIC GENODEF1PAT

**Postbank Hannover** · IBAN: DE24 2501 0030 0007 6453 02 · BIC: PBNKDEFF



Rechnungsprüfungsamt  
des Landkreises Hildesheim  
Az. (906) 14-83-20 JA 2018

## Schlussbericht gem. § 156 (3) NKomVG

über die Prüfung des

Jahresabschlusses 2018

der Stadt Alfeld (Leine)



## Abkürzungsverzeichnis

A	Anmerkungen / Hinweise
AHW	Anschaffungs- und Herstellungswerte
AO	Abgabenordnung
ARAP	Aktiver Rechnungsabgrenzungsposten
DA	Dienstanweisung
DMS	Dokumentenmanagementsystem
EB	Eröffnungsbilanz
EigBetrVO	Eigenbetriebsverordnung
EStG	Einkommenssteuergesetz
FD	Fachdienst
KomHKVO	Kommunale Haushalts- und –kassenverordnung
GewStG	Gewerbesteuergesetz
GoB	Grundsätze ordnungsmäßiger Buchführung
GVFG	Gemeindeverkehrsfinanzierungsgesetz
GWB	Gesetz gegen Wettbewerbsbeschränkungen
HGB	Handelsgesetzbuch
Hhj.	Haushaltsjahr
HOAI	Honorarordnung für Architekten und Ingenieure
JA	Jahresabschluss
LSN	Landesamt für Statistik Niedersachsen
NKAG	Niedersächsisches Kommunalabgabengesetz
NKomVG	Niedersächsisches Kommunalverfassungsgesetz
NKR	Neues kommunales Rechnungswesen
NSchG	Niedersächsisches Schulgesetz
NVK	Niedersächsische Versorgungskasse
OE	Organisationseinheit
ÖPNV n. NNVG	Öffentlicher Personennahverkehr
PRAP	Passiver Rechnungsabgrenzungsposten
RPA	Rechnungsprüfungsamt
SGB	Sozialgesetzbuch
TB	Teilbudget
THH	Teilhaushalt
Tz	Textziffer / Prüfungsbemerkung
UStG	Umsatzsteuergesetz
UVgO	Unterswellenvergabeordnung
VgV	Vergabeverordnung
VOB	Vergabe- und Vertragsordnung für Bauleistungen
ZHH	Zentralhaushalt

# Inhaltsverzeichnis

<b>1.</b>	<b>VORBEMERKUNGEN .....</b>	<b>4</b>
1.1	Prüfung des Jahresabschlusses	4
1.2	Durchführung der Prüfung	5
1.3	Ordnungsmäßigkeit des Jahresabschlusses	5
1.4	Beschluss über das Vorjahresergebnis, Entlastung des Hauptverwaltungsbeamten, Verwendungsbeschluss	5
<b>2.</b>	<b>GRUNDLAGEN DER HAUSHALTSWIRTSCHAFT.....</b>	<b>5</b>
<b>3.</b>	<b>AUSFÜHRUNG DES HAUSHALTES, PLANVERGLEICH .....</b>	<b>6</b>
3.1	Ergebnisrechnung	7
3.1.1	Ordentliche Erträge.....	8
3.1.2	Ordentliche Aufwendungen.....	14
3.1.3	Außerordentliche Erträge und Aufwendungen.....	18
3.1.4	Jahresergebnis .....	19
3.2	Finanzrechnung	20
3.2.1	Laufende Verwaltungstätigkeit.....	21
3.2.2	Investitionstätigkeit .....	22
3.2.3	Finanzierungstätigkeit.....	23
3.2.4	Haushaltsunwirksame Vorgänge.....	23
3.3	Bilanz	23
3.3.1	Aktiva .....	24
3.3.2	Passiva.....	29
3.4.	Unter der Bilanz	35
3.5.	Anhang	36
3.6.	Sonstige Prüffelder	36
3.6.1	Abwasserbeseitigung 2018 .....	36
<b>4.</b>	<b>ZUSAMMENFASSUNG.....</b>	<b>39</b>

## 1 Vorbemerkungen

### 1.1 Prüfung des Jahresabschlusses

Die Prüfung erfolgte gem. § 153 (3) NKomVG durch das Rechnungsprüfungsamt des Landkreises Hildesheim.

Gem. § 156 (1) NKomVG hat das Rechnungsprüfungsamt den Jahresabschluss der Stadt Alfeld (Leine) dahingehend zu prüfen, ob

- der Haushaltsplan eingehalten worden ist,
- die Grundsätze ordnungsgemäßer Buchführung eingehalten worden sind,
- bei den Erträgen und Aufwendungen sowie bei den Einzahlungen und Auszahlungen des kommunalen Geld- und Vermögensverkehrs nach den bestehenden Gesetzen und Vorschriften unter Beachtung der maßgebenden Verwaltungsgrundsätze und der gebotenen Wirtschaftlichkeit verfahren worden ist und
- sämtliche Vermögensvorgänge, Schulden, Rechnungsabgrenzungsposten, Erträge, Aufwendungen, Einzahlungen und Auszahlungen enthalten sind und der Jahresabschluss die tatsächliche Vermögens-, Ertrags- und Finanzlage darstellt.

Mit dem vorliegenden Schlussbericht informiert das Rechnungsprüfungsamt (RPA) gemäß § 156 (3) NKomVG über die wesentlichen Ergebnisse seiner Prüfungen zum Haushaltsjahr 2018.

Prüfungsfeststellungen von untergeordneter Bedeutung, bei denen im Rahmen der Prüfung hinsichtlich der künftigen Verfahrensweise bereits Konsens zwischen geprüften Stellen und Rechnungsprüfungsamt erzielt wurde, sind grundsätzlich nicht mehr Inhalt dieses Berichtes.

Im Prüfungsbericht wird auf die Darstellung von Cent-Beträgen verzichtet. Dadurch können sich aufgrund von automatisierten Additionen/Subtraktionen in der Darstellung geringfügige Differenzen ergeben.

Prüfungsfeststellungen, Anmerkungen, Anregungen und Hinweise, die sich im Rahmen der Prüfung ergeben haben, sind im vorliegenden Bericht wie folgt gekennzeichnet:

**Tz:** **Textziffer: Prüfungsfeststellung (um eine Stellungnahme wird gebeten)**

Dieser Bericht enthält keine Textziffern.

**A:** **Anmerkung: Sonstige Anmerkung ohne Stellungnahme.**

Prüfungsgegenstand war der Jahresabschluss, bestehend aus Ergebnisrechnung, Finanzrechnung und Bilanz, darüber hinaus aber auch der Anhang zum Jahresabschluss mit seinen Anlagen und die Buchführung. Als weitere prüffähige Unterlagen standen Buchungsbelege und sonstige Geschäftsvorfälle der Verwaltung zur Verfügung.

Da es dem Rechnungsprüfungsamt nicht möglich ist, das gesamte Finanzgebaren einer prüfpflichtigen Kommune lückenlos zu prüfen, wurde die Prüfung entsprechend § 155 (3) NKomVG nach pflichtgemäßem Ermessen eingeschränkt.

Im Übrigen orientierten sich die Prüfungsaktivitäten unter Beachtung des Grundsatzes der Wesentlichkeit am bilanziellen Risiko.

Zum Bilanzstichtag waren in der Stadt Alfeld (Leine) 18.769 Einwohner (Quelle: LSN-Online: Tabelle A100001G) gemeldet.

## 1.2 Durchführung der Prüfung

Die Prüfung wurde mit Unterbrechungen in der Zeit vom 06.01.2025 bis 31.03.2025 durch Herrn Mogck durchgeführt. Sie wurde so geplant und durchgeführt, dass Fehler bei der Erstellung des Jahresabschlusses, welche sich nachhaltig auf die Vermögens-, Ertrags- und Finanzlage auswirken, mit hinreichender Sicherheit erkannt worden wären.

## 1.3 Ordnungsmäßigkeit des Jahresabschlusses

**A 1 Die Feststellung der Vollständigkeit und Richtigkeit des Jahresabschlusses durch den Bürgermeister erfolgte am 31.05.2023 und damit nicht fristgerecht im Sinne des § 129 (1) NKomVG, denn hiernach ist der Jahresabschluss innerhalb von drei Monaten nach Ende des Haushaltsjahres aufzustellen.**

## 1.4 Beschluss über das Vorjahresergebnis, Entlastung des Hauptverwaltungsbeamten, Verwendungsbeschluss

Der Rat der Stadt Alfeld (Leine) hat in seiner Sitzung am 25.05.2023 die Jahresrechnung 2017 beschlossen und dem Bürgermeister gem. § 129 (1) NKomVG die Entlastung erteilt.

## 2. Grundlagen der Haushaltswirtschaft

Der Haushaltsplan der Stadt Alfeld (Leine) ist auf Produktebene gegliedert worden.

Die im Haushaltsplan ausgewiesenen Teilergebnis- und Teilfinanzhaushalte bilden jeweils Budgets entsprechend den Regelungen in § 4 (3 und 4) KomHKVO.

Grundlage für die Haushaltswirtschaft 2018 war die vom Rat der Stadt Alfeld (Leine) beschlossene Haushaltssatzung in der Fassung des 1. Nachtrages vom 20.12.2018.

Die Eckdaten stellen sich wie folgt dar:

<b>Ergebnishaushalt</b>	
Ordentliche Erträge	37.990.338 €
Ordentliche Aufwendungen	38.764.248 €

Außerordentliche Erträge	50.000 €
Außerordentliche Aufwendungen	0 €

<b>Finanzhaushalt</b>	
Einzahlungen aus lfd. Verwaltungstätigkeit	36.797.600 €
Auszahlungen aus lfd. Verwaltungstätigkeit	35.418.400 €

Einzahlungen für Investitionstätigkeit	2.350.400 €
Auszahlungen für Investitionstätigkeit	5.735.000 €

Einzahlungen für Finanzierungstätigkeit	3.384.600 €
Auszahlungen für Finanzierungstätigkeit	2.342.000 €

<b>Nachrichtlich:</b>	
Gesamtbetrag Einzahlungen Finanzhaushalt	42.532.600 €
Gesamtbetrag Auszahlungen Finanzhaushalt	43.495.400 €

Gesamtbetrag Investitionskredite	3.384.600 €
Gesamtbetrag Verpflichtungsermächtigungen	2.760.000 €
Höchstbetrag Liquiditätskredite	22.000.000 €

<b>Steuerhebesätze</b>	
Grundsteuer A	500%
Grundsteuer B	500%
Gewerbesteuer	400%

Die Wesentlichkeitsgrenze für über- und außerplanmäßige Ausgaben ist lt. § 6 der Haushaltssatzung der Stadt Alfeld (Leine) auf 10.000 € festgelegt.

- A 2 Die vom Rat der Stadt Alfeld (Leine) beschlossene Haushaltssatzung wurde der Kommunalaufsichtsbehörde mit Schreiben vom 08.03.2018 vorgelegt. Es wird darauf verwiesen, dass gem. § 114 (1) Satz 2 NKomVG die Vorlage spätestens einen Monat vor Beginn des Haushaltsjahres erfolgen soll.**

Bis zum Ende der Auslegungsfrist am 23.03.2018 galt die vorläufige Haushaltsführung gem. § 116 NKomVG. Offenkundige Verstöße gegen die vorläufige Haushaltsführung lagen nicht vor.

Aus Vorjahren wurden Haushaltsausgabereste für Investitionen von 7.751.800 € und für Aufwendungen von 325.300 € in das geprüfte Haushaltsjahr übertragen.

### 3. Ausführung des Haushaltes, Planvergleich

Zur Ausführung des Haushaltsplans wurde ein Plan – Ist – Vergleich durchgeführt.

#### Ergebnisrechnung 2018

Ergebnisrechnung	Plan 2018	JA 2018	Plan-/Ist-Vergleich
Summe ordentliche Erträge	37.990.338 €	35.596.897 €	-2.393.441 €
Summe ordentliche Aufwendungen	38.764.248 €	38.703.622 €	-60.626 €
<b>Ordentliches Ergebnis</b>	<b>-773.910 €</b>	<b>-3.106.725 €</b>	<b>-2.332.815 €</b>
Summe außerordentliche Erträge	50.000 €	44.901 €	-5.099 €
Summe außerordentliche Aufwendungen	0 €	8.804 €	8.804 €
<b>Außerordentliches Ergebnis</b>	<b>50.000 €</b>	<b>36.097 €</b>	<b>-13.903 €</b>
<b>Jahresergebnis</b>	<b>-723.910 €</b>	<b>-3.070.628 €</b>	<b>-2.346.718 €</b>

Das Ergebnis weist einen Fehlbetrag in Höhe von 3.070.628 € aus.

- A 3 Auf der Passivseite der Schlussbilanz wurde unter der Position P.1.3.2. ein Betrag in Höhe von minus 2.735.458 € ausgewiesen. Dieser resultiert aus den hinzugerechneten Auflösungserträgen bei den gebührenrechnenden Einrichtungen Abwasserbeseitigung und Straßenreinigung des Jahres 2017 (335.170 €).**

Gegenüber der Planung, die einen Jahresverlust von 723.910 € vorsah, ergab sich eine Ergebnisverschlechterung in Höhe von 2.346.718 €.

Gem. § 110 (4) Satz 1 NComVG soll der Haushalt in Planung und Rechnung in jedem Jahr ausgeglichen sein. Bei der Stadt Alfeld (Leine) konnte weder in der Planung noch in der Jahresrechnung ein Haushaltsausgleich erzielt werden.

Die ordentlichen Erträge lagen um 2.393.441 € unter dem Planwert. Verantwortlich für dieses Ergebnis war in erster Linie die Ergebnisposition bei den Steuern u. ä. Abgaben, die um insgesamt 2.651.828 € unter dem Planungsansatz lagen. Dieser Minderertrag konnte auch nur partiell durch Mehrerträge bei den Zuwendungen und allgemeinen Umlagen (366.916 €) und bei den Öffentlich-rechtlichen Entgelten (189.004 €) kompensiert werden.

Die ordentlichen Aufwendungen des Jahres 2018 hingegen lagen um 60.626 € unter dem Planwert. Minderaufwendungen bei dem aktiven Personal (261.028 €), bei den Transferaufwendungen (359.922 €), sowie bei den sonstigen ordentlichen Aufwendungen (137.258 €) standen hierbei Mehraufwendungen bei den Abschreibungen (666.782 €) und den Aufwendungen für Sach- und Dienstleistungen (95.980 €) entgegen.

### Finanzrechnung 2018

Finanzrechnung	Plan 2018	Ist 2018	Plan-/Ist-Vergleich
Einzahlungen aus lfd. Verwaltungstätigkeit	36.797.600 €	34.225.512 €	-2.572.088 €
Auszahlungen aus lfd. Verwaltungstätigkeit	35.418.400 €	34.835.867 €	-582.533 €
<b>Saldo aus lfd. Verwaltungstätigkeit</b>	<b>1.379.200 €</b>	<b>-610.355 €</b>	<b>-1.989.555 €</b>
Einzahlungen für Investitionstätigkeit	2.350.400 €	685.684 €	-1.664.716 €
Auszahlungen für Investitionstätigkeit	5.735.000 €	4.923.318 €	-811.682 €
<b>Saldo aus Investitionstätigkeit</b>	<b>-3.384.600 €</b>	<b>-4.237.634 €</b>	<b>-853.034 €</b>
<b>Finanzmittelüberschuss/ -fehlbetrag</b>	<b>-2.005.400 €</b>	<b>-4.847.989 €</b>	<b>-2.842.589 €</b>
Aufnahme von Krediten u. Darl. f. Invest.	3.384.600 €	5.000.000 €	1.615.400 €
Tilgung von Krediten u. Darl. f. Invest.	2.342.000 €	2.329.915 €	-12.085 €
<b>Saldo aus Finanzierungstätigkeit</b>	<b>1.042.600 €</b>	<b>2.670.085 €</b>	<b>1.627.485 €</b>
<b>Finanzmittelbestand</b>	<b>-962.800 €</b>	<b>-2.177.904 €</b>	<b>-1.215.104 €</b>
Haushaltsunwirksame Einzahlungen	0 €	24.104.163 €	24.104.163 €
Haushaltsunwirksame Auszahlungen	0 €	23.157.685 €	23.157.685 €
<b>Saldo aus haushaltsunwirks. Vorgängen</b>	<b>0 €</b>	<b>946.478 €</b>	<b>946.478 €</b>
<b>Anfangsbestand an Zahlungsmitteln</b>	<b>0 €</b>	<b>2.494.101 €</b>	<b>2.494.101 €</b>
<b>Endbestand an Zahlungsmitteln</b>	<b>-962.800 €</b>	<b>1.262.675 €</b>	<b>2.225.475 €</b>

Der Endbestand an Zahlungsmitteln in Höhe von 1.262.675 € ist in der Schlussbilanz auf der Aktivseite unter der Position A.4. „Liquide Mittel“ dargestellt.

## 3.1 Ergebnisrechnung

Die Ergebnisrechnung weist die Aufwendungen und Erträge des abgelaufenen Haushaltsjahres nach und bildet damit das Ressourcenaufkommen sowie den Ressourcenverbrauch für den entsprechenden Zeitraum ab.

Die Erträge und Aufwendungen werden danach grundsätzlich in der Periode gebucht, in der sie wirtschaftlich verursacht worden sind. Hierdurch wird die Ermittlung des Jahresergebnisses verursachungsgerecht auf das Haushaltsjahr als Periode bezogen.

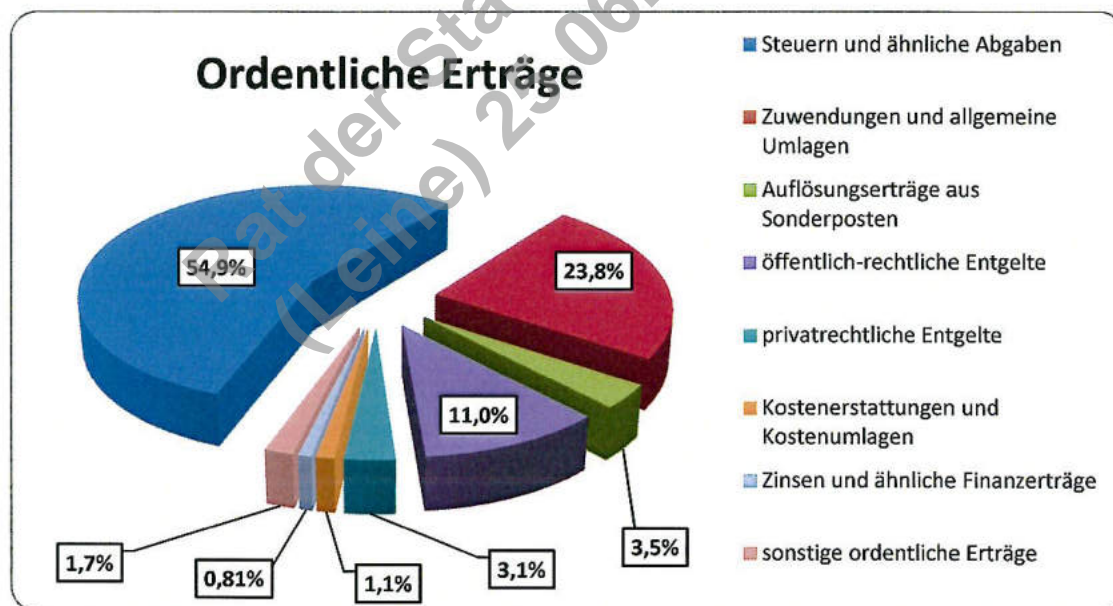
Die Ergebnisrechnung unterscheidet zwischen dem ordentlichen Ergebnis sowie dem außerordentlichen Ergebnis. Damit wird gezeigt, inwieweit die Erträge und Aufwendungen auf der "normalen" laufenden Verwaltungstätigkeit beruhen oder durch außerordentliche Ereignisse entstanden sind.

Das nachgewiesene Jahresergebnis wird entweder als Jahresüberschuss oder als Jahresfehlbetrag in die gemeindliche Bilanz übernommen.

### 3.1.1 Ordentliche Erträge

Ordentliche Erträge	Plan 2018	JA 2018	Abw. in €	Abw. in %
Steuern und ähnliche Abgaben	22.208.000 €	19.556.172 €	-2.651.828 €	-11,94%
Zuwendungen und allgemeine Umlagen	8.109.900 €	8.476.816 €	366.916 €	4,52%
Auflösungserträge aus Sonderposten	1.326.638 €	1.251.781 €	-74.857 €	-5,64%
sonstige Transfererträge	0 €	0 €	0 €	-
öffentlich-rechtliche Entgelte	3.732.100 €	3.921.104 €	189.004 €	5,06%
privatrechtliche Entgelte	1.289.400 €	1.087.506 €	-201.894 €	-15,66%
Kostenerstattungen und Kostenumlagen	358.400 €	397.794 €	39.394 €	10,99%
Zinsen und ähnliche Finanzerträge	282.300 €	288.042 €	5.742 €	2,03%
aktivierte Eigenleistungen	0 €	0 €	0 €	-
Bestandsveränderungen	0 €	0 €	0 €	-
sonstige ordentliche Erträge	683.600 €	617.682 €	-65.918 €	-9,64%
<b>Summe ordentliche Erträge</b>	<b>37.990.338 €</b>	<b>35.596.897 €</b>	<b>-2.393.441 €</b>	<b>-6,30%</b>

Die ordentlichen Erträge stellen sich wie folgt dar:



#### Steuern und ähnliche Abgaben

Zu den kommunalen Steuern zählen im Wesentlichen die Realsteuern nach § 3 Abs. 2 AO (Gewerbesteuer, Grundsteuer) und die Gemeindeanteile an den Gemeinschaftssteuern (Einkommensteuer, Umsatzsteuer). Die übrigen Erträge werden durch sonstige Steuern (Vergnügungs-, Hundesteuer) erzielt.

Die Hebesätze der Grundsteuer A und B sowie der Gewerbesteuer wurden für den Prüfungszeitraum wie folgt festgesetzt:

Steuerhebesätze	Stadt Alfeld	Ø Niedersachsen*
Grundsteuer A	500 %	382 %
Grundsteuer B	500 %	387 %
Gewerbesteuer	400 %	373 %

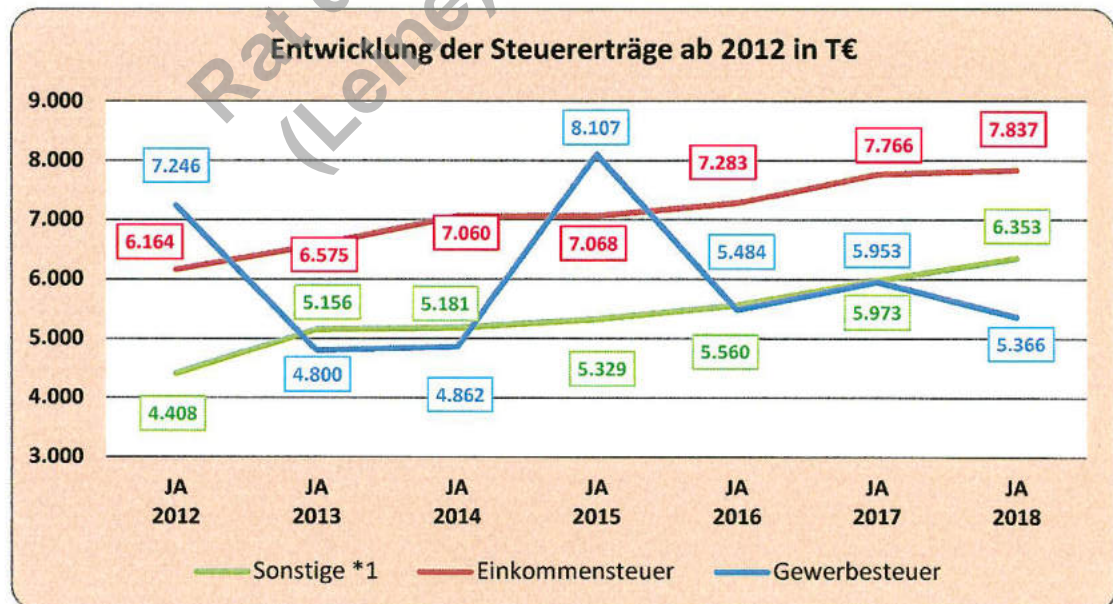
Quelle: LSN - Gemeindeergebnisse der Finanzstatistik 2018

Mit insgesamt 19.556.172 € sind die Steuern und ähnliche Abgaben die mit Abstand größte Ertragsart der Stadt Alfeld (Leine). Sie untergliedern sich wie folgt:

Steuern und ähnliche Abgaben	Plan 2018	JA 2018	Abw.
Grundsteuer A	103.000 €	95.892 €	-7.108 €
Grundsteuer B	4.120.000 €	4.120.517 €	517 €
Gewerbesteuer	7.500.000 €	5.365.966 €	-2.134.034 €
Gemeindeanteil an der Einkommensteuer	8.000.000 €	7.837.393 €	-162.607 €
Gemeindeanteil an der Umsatzsteuer	1.980.000 €	1.685.529 €	-294.471 €
Vergnügungssteuer	400.000 €	345.936 €	-54.064 €
Hundesteuer	105.000 €	104.940 €	-60 €
<b>Gesamt</b>	<b>22.208.000 €</b>	<b>19.556.172 €</b>	<b>-2.651.828 €</b>

Gegenüber der Planung haben sich die Steuererträge um 2.651.828 € verringert. Dieses ist insbesondere auf Mindererträge bei der Gewerbesteuer mit 2.134.034 € zurückzuführen. Gegenüber dem Vorjahr ergab sich eine Verringerung der Steuererträge um 135.660 €.

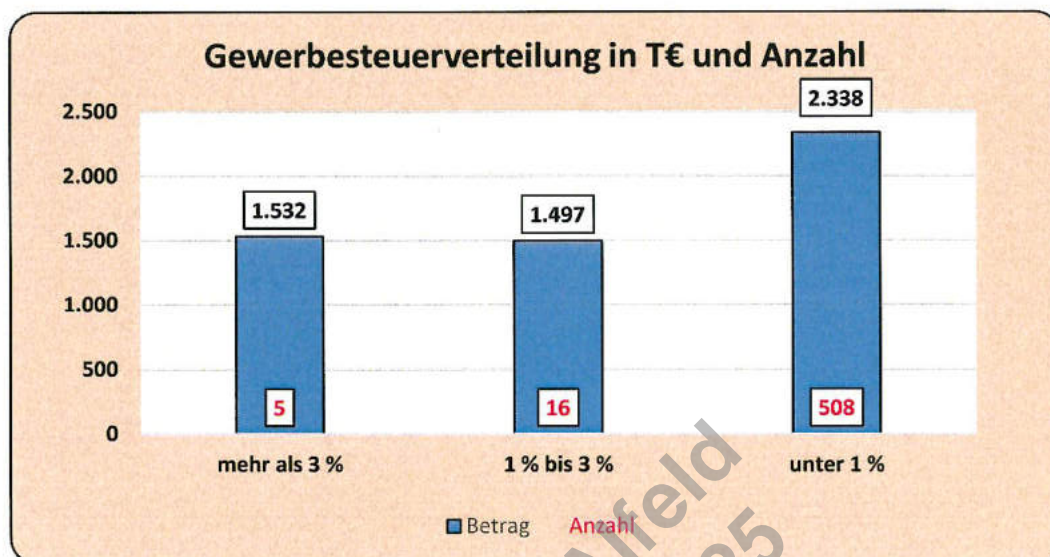
Wie auch aus der nachstehenden Grafik ersichtlich ist, steigen die Grundsteuererträge sowie die Einkommenssteueranteile kontinuierlich an. Die Erträge aus der Gewerbesteuer unterliegen jedoch teilweise erheblichen Schwankungen, die von der Stadt Alfeld (Leine) nur in sehr eingeschränktem Umfang beeinflusst werden können. Im Haushaltsjahr 2018 fiel der Gewerbesteuerertrag um 586.917 € geringer aus als in 2017.



\*1 Sonstige Steuererträge umfassen die Grundsteuer A und B, den Gemeindeanteil an der Umsatzsteuer sowie die Vergnügungs- und Hundesteuer

## Gewerbesteueraufkommen

Das gesamte Gewerbesteueraufkommen im geprüften Haushaltsjahr betrug bei 529 Gewerbesteuerpflichtigen 5.365.966 €. Die Verteilung der Gewerbesteuerzahler entsprechend ihres prozentualen Anteils am Gesamtbetrag der Gewerbesteuer gliedert sich wie folgt:



Wie der vorstehenden Aufstellung zu entnehmen ist, entfallen rd. 1,532 Mio. € des Gewerbesteuerertrages auf fünf Gewerbesteuerzahler. Dies entspricht einem Anteil von 25,89 %.

## Zuwendungen und allgemeine Umlagen

Zu den Zuwendungen gehören Zuweisungen und Zuschüsse vom öffentlichen und vom privaten Bereich, die nicht ausdrücklich für die Durchführung von Investitionen bestimmt sind.

Aus Zuwendungen und allgemeinen Umlagen resultieren 8.476.816 € der ordentlichen Erträge. Sie sind um 366.916 € höher ausgefallen als geplant.

Nachstehend sind die größten Einzelpositionen aufgeführt:

Zuwendungen und allgemeine Zuweisungen	Plan 2018	JA 2018	Abw,
Schlüsselzuweisungen vom Land	4.800.000 €	4.852.808 €	52.808 €
Sonstige allgemeine Zuweisungen vom Land	536.000 €	546.904 €	10.904 €
Zuweisungen für lfd. Zwecke vom Land	638.300 €	466.228 €	-172.072 €
Zuweisungen für lfd. Zwecke von Gemeinden/GV	1.844.200 €	2.038.207 €	194.007 €
Zuschüsse für geförderte Arbeitsverhältnisse	86.000 €	89.978 €	3.978 €
Zuschüsse für lfd. Zwecke von übrigen Bereichen	56.900 €	56.900 €	0 €
Finanzhilfen gem. § 16 b KiTaG	0 €	254.757 €	254.757 €

Unter den Zuweisungen für laufende Zwecke von Gemeinden/LK sind u. a. Mittel für den Betrieb der Tageseinrichtungen für Kinder, für die Förderung von Kindern in der Tagespflege, Zuweisungen aus der Feuerschutzsteuer enthalten.

## Auflösungserträge aus Sonderposten

Zuwendungen für Investitionen und Beiträge werden als Sonderposten passiviert und über die Nutzungsdauer des bezuschussten Vermögensgegenstandes ertragswirksam aufgelöst. Sie dienen damit der anteiligen Neutralisierung der Abschreibungsaufwendungen.

Die Auflösungserträge aus Sonderposten beliefen sich auf insgesamt 1.251.781 € und gliedern sich wie folgt auf:

Auflösungserträge aus Sonderposten	Plan 2018	JA 2018	Abw.
Auflösungserträge aus Investitionszuw. und -zuschüssen	838.956 €	883.917 €	44.961 €
Auflösungserträge aus Beiträgen	290.619 €	303.797 €	13.178 €
Auflösungserträge aus sonstigen Sonderposten	196.930 €	63.934 €	-132.996 €
Auflösungserträge aus Sammelposten	133 €	133 €	0 €

Gegenüber der Planung ergaben sich Mindererträge in Höhe von 74.857 €.

**Hinweis:** Die ausgewiesenen Auflösungserträge im Anlagenspiegel weichen um einen Betrag von 5.934 € zu dem im Ergebnishaushalt angegebenen Auflösungserträgen ab. Ursächlich hierfür ist die im Haushaltsjahr korrigierte Doppelerfassung eines Zuschusses im Anlagenspiegel.

### Sonstige Transfererträge

Unter den sonstigen Transfererträgen werden die von Dritten übertragenen Finanzmittel nachgewiesen, denen keine konkrete Gegenleistung der Kommune gegenübersteht, soweit es sich nicht um Steuern handelt.

Von der Stadt Alfeld (Leine) wurden keine sonstigen Transfererträge ausgewiesen.

### Öffentlich-rechtliche Entgelte

Hierunter werden Verwaltungsgebühren für die Inanspruchnahme von Verwaltungsleistungen und Amtshandlungen (z. B. Passgebühren, Genehmigungsgebühren) erfasst, ebenso wie Benutzungsgebühren und ähnliche Entgelte für die Benutzung von öffentlichen Einrichtungen und Anlagen sowie die Inanspruchnahme wirtschaftlicher Dienstleistungen (z.B. Abwasserbeseitigung, Straßenreinigung, etc.).

Die öffentlich-rechtlichen Entgelte weisen einen Betrag von 3.921.104 € aus und lagen damit um 189.004 € über dem Ansatz.

Die größten Einzelpositionen (über 50.000 €) stellen sich wie folgt dar:

Öffentlich-rechtliche Entgelte	Plan 2018	JA 2018	Abw.
Straßenreinigung	85.000 €	83.994 €	-1.006 €
Niederschlagswasserbeseitigungsgebühren	690.000 €	685.464 €	-4.536 €
Schmutzwasserbeseitigungsgebühren	1.960.000 €	2.057.721 €	97.721 €
Verwaltungsgebühren	230.600 €	237.723 €	7.123 €
Winterdienstgebühr	132.000 €	131.153 €	-847 €
Baugenehmigungsgebühren	91.000 €	130.745 €	39.745 €
Prüfungsgebühren	40.000 €	102.671 €	62.671 €
Benutzungsgebühren und ähnliche Entgelte	323.800 €	357.674 €	33.874 €
Gebühren für Feuerwehreinsätze	108.200 €	59.518 €	-48.682 €
Verwarnungs- u. Bußgelder, Zwangsgelder	50.500 €	58.615 €	8.115 €

### Privatrechtliche Entgelte

Als privatrechtliche Leistungsentgelte werden diejenigen Leistungsentgelte ausgewiesen, bei denen eine Leistung der Kommune in Anspruch genommen wird, für die es keine öffentlich-

rechtliche Rechtsgrundlage (Satzung) gibt. Hierzu zählen Erträge aus Verkäufen, Vermietung und Verpachtung von Grundstücken oder Gebäuden und Eintrittsgelder.

Privatrechtliche Entgelte konnten in Höhe von 1.087.506 € verbucht werden und lagen somit um 201.894 € unter den Ansätzen.

Die wesentlichen Positionen (über 50.000 €) gliedern sich wie folgt:

Privatrechtliche Entgelte	Plan 2018	JA 2018	Abw.
Mieten und Pachten	200.700 €	174.957 €	-25.743 €
Erträge aus Verkauf	84.400 €	75.555 €	-8.845 €
Ertrag Einspeisevergütung BHKW (Kläranlage und 7 Berge Bad)	24.000 €	54.082 €	30.082 €
Eintrittsgelder 7 Berge Bad	298.500 €	313.886 €	15.386 €
Entgelte für Kinderbetreuung	440.000 €	195.762 €	-244.238 €
Entgelte Mittagsverpflegung Kinderbetreuung	71.000 €	77.945 €	6.945 €
Sonstige privatrechtliche Leistungsentgelte	64.300 €	80.545 €	16.245 €

Nicht mit aufgelistet wurden die Kursentgelte (16.480 €), sowie der Shopverkauf (16.582 €) und die Eintrittsgelder für die Sauna (10.358 €) des 7 Berge Bades.

### Kostenerstattungen und -umlagen

Erträge aus Kostenerstattungen und Umlagen sind solche, die von der Kommune aus der Erbringung von Gütern und Dienstleistungen für eine andere Stelle erwirtschaftet werden. Die Erstattung kann vollständig oder auch nur anteilig erfolgen.

Zu den Kostenerstattungen und –umlagen von 397.794 € zählen vornehmlich die Betriebskostenzuschüsse der Gemeinden Coppengrave, Hoyershausen sowie Hohenbüchen für die Nutzung der Kläranlage; die Verwaltungskostenpauschale des Wasserwerks und die Personalkostenerstattungen. Darüber hinaus werden neben einem Zuschuss von der Agentur für Arbeit für die Unterbringung von Obdachlosen, die Erstattungen der Musikschule und Kulturvereinigung ausgewiesen. Gegenüber der Planung ergaben sich bei dieser Ergebnisposition Mehrerträge in Höhe von 39.394 €.

Die größten Einzelpositionen (über 50.000 €) gliedern sich wie folgt:

Kostenerstattungen und Kostenumlagen	Plan 2018	JA 2018	Abw
Erstattungen von Land	79.400 €	27.353 €	-52.047 €
Kostenerstattungen von Gemeinden	70.000 €	93.435 €	23.435 €
Erst. v. verbd. Unternehmen, S.Verm. u. Bet	71.000 €	71.688 €	688 €
Erstattung von Personalaufwendungen	106.300 €	99.998 €	-6.302 €

### Zinsen und ähnliche Finanzerträge

Zinsen und ähnliche Finanzerträge wurden in Höhe von 288.042 € erzielt und lagen mit 5.742 € über dem Ansatz.

Sie stellen sich wie folgt dar:

Zinsen und ähnliche Finanzerträge	Plan 2018	JA 2018	Abw.
Säumniszuschläge/Stundungs-, Verzugs-, Prozesszinsen	42.500 €	35.314 €	-7.186 €
Zinserträge von verb. Untern.	162.300 €	162.257 €	-43 €
Verzinsung von Steuernachforderungen	70.000 €	85.040 €	15.040 €
Sonstige Finanzerträge	7.500 €	4.994 €	-2.506 €
Ertr. a. Gewinnant.a.verb.Untern	0 €	438 €	438 €

Die größten Zinserträge resultieren aus dem Kredit an die Krankenhaus Alfeld GmbH (162.257 €), die allerdings bei den Aufwendungen in gleicher Höhe für die Bedienung des Kredites wieder abfließen.

- A 4 Hinweis: Unter den Zinsen und ähnliche Finanzerträge werden auch die Säumniszuschläge für Stundungs-, Verzugs- und Prozesszinsen ausgewiesen. Zukünftig sollte das entsprechende Sachkonto unter den sonstigen ordentlichen Erträgen zugeordnet bzw. aufgeführt werden.**

#### Aktivierte Eigenleistungen

*Unter aktivierten Eigenleistungen werden Eigenleistungen der Kommune verstanden, die für Vermögensgegenstände erbracht wurden, die zur dauerhaften Nutzung durch die Kommune selbst dienen. Diesen stehen entsprechende Aufwendungen gegenüber, die durch die Ertragsbuchung neutralisiert werden.*

Im Haushaltsjahr 2018 wurden keine Eigenleistungen aktiviert.

- A 5 Es wird darauf hingewiesen, dass aktivierungspflichtige Eigenleistungen gem. § 15 (4) KomHKVO zu veranschlagen sind, da die Bilanz das Vermögen der Stadt Alfeld (Leine) vollständig darstellen soll, welches länger als 12 Monate genutzt wird.**

#### Bestandsveränderungen

*Diese Haushaltsposition umfasst Veränderungen am Bestand aus fertigen und unfertigen Erzeugnissen und unfertigen Leistungen gegenüber dem Vorjahr.*

Bei der Stadt Alfeld (Leine) wurden keine Bestände (Vorräte) ausgewiesen.

#### Sonstige ordentliche Erträge

*Die sonstigen ordentlichen Erträge stellen die Ertragsarten dar, die nicht den vorgenannten Ertragspositionen zuzuordnen sind. Dazu zählen die Erträge aus Konzessionsabgaben, Buß- und Verwargeldern, Erträge aus der Auflösung und Herabsetzung von Wertberichtigungen auf Forderungen und aus der Auflösung von Rückstellungen.*

Sonstige ordentliche Erträge wurden in Höhe von 617.682 € erzielt und lagen somit um 65.918 € unter dem Planungsansatz. Die Einzelpositionen stellen sich wie folgt dar:

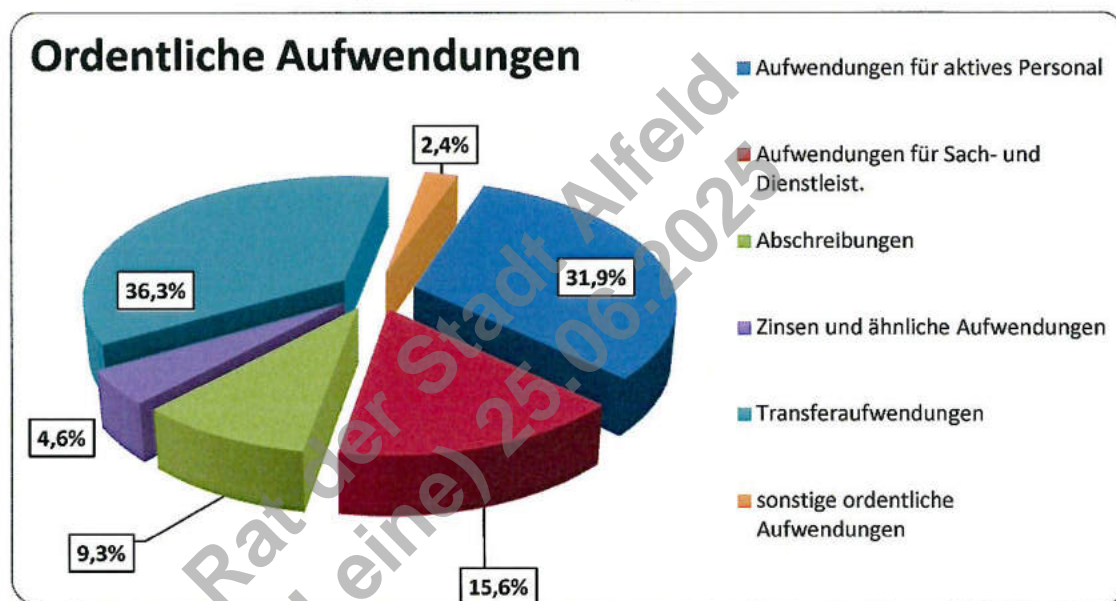
Sonstige ordentliche Erträge	Plan 2018	JA 2018	Abw.
Konzessionsabgaben	600.000 €	599.910 €	-90 €
Erträge aus der Auflösung von Rückstellungen	83.100 €	1.768 €	-81.332 €
Erträge aus der Herabsetzung von Wertberichtigungen	0 €	15.927 €	15.927 €
Andere ordentliche Erträge	500 €	77 €	-423 €

### 3.1.2 Ordentliche Aufwendungen

Ordentliche Aufwendungen	Plan 2018	JA 2018	Abw. In €	Abw. in %
Aufwendungen für aktives Personal	12.605.300 €	12.344.272 €	-261.028 €	-2,07%
Aufwendungen für Versorgung	0 €	0 €	0 €	0,00%
Aufwendungen für Sach- und Dienstleistungen	5.924.900 €	6.020.880 €	95.980 €	1,62%
Abschreibungen	2.932.248 €	3.599.030 €	666.782 €	22,74%
Zinsen und ähnliche Aufwendungen	1.832.500 €	1.767.320 €	-65.180 €	-3,56%
Transferaufwendungen	14.403.600 €	14.043.678 €	-359.922 €	-2,50%
sonstige ordentliche Aufwendungen	1.065.700 €	928.442 €	-137.258 €	-12,88%
<b>Summe ordentliche Aufwendungen</b>	<b>38.764.248 €</b>	<b>38.703.622 €</b>	<b>-60.626 €</b>	<b>-0,2%</b>

Gegenüber dem Planansatz haben sich die ordentlichen Aufwendungen um 60.626 € verringert.

Die ordentlichen Aufwendungen stellen sich wie folgt dar:



#### Personalaufwendungen

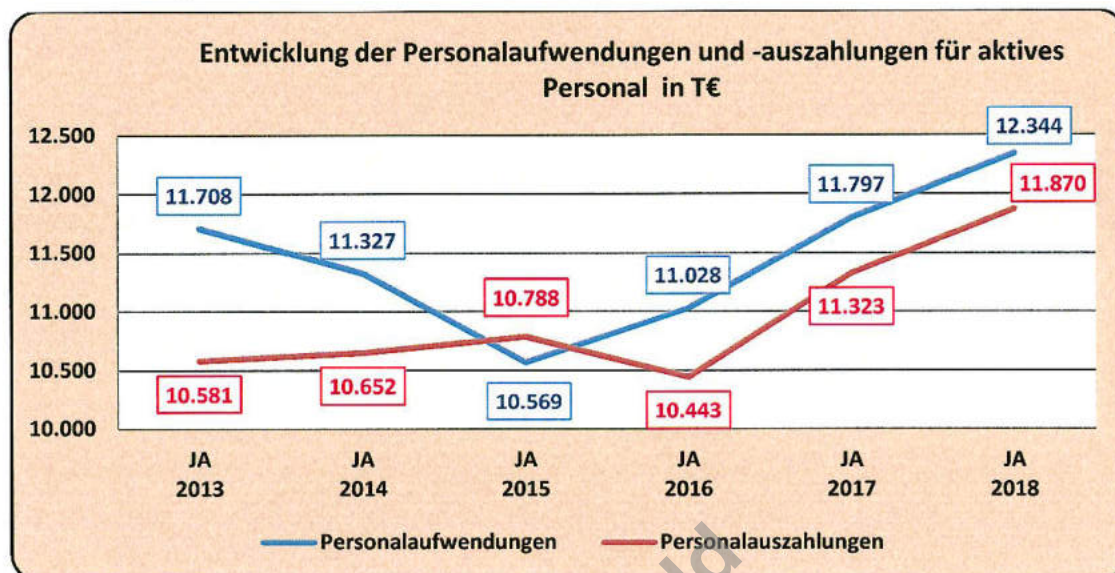
Hierunter fallen alle Aufwendungen für die aktiven Beschäftigten der Kommune, die aufgrund von Arbeitsverträgen oder als Beamte beschäftigt werden. Zu den Aufwendungen gehören die Bruttobeträge einschließlich der Lohnnebenkosten und Sozialversicherungsbeiträge, die Gewährung von Beihilfen an Beamte und die jährlichen Zuführungen zu den personalwirtschaftlichen Rückstellungen.

Die Personalaufwendungen einschließlich der jährlichen Zuführungen zu den personalwirtschaftlichen Rückstellungen für die Beschäftigten betragen 12.344.272 €. Gegenüber der Planung ergaben sich Minderaufwendungen in Höhe von 261.028 €. Im Verhältnis zum Vorjahr bedeutet dies eine Steigerung um 547.121 €.

#### Zur Information:

Die in der Finanzrechnung gebuchten Auszahlungen für das aktive Personal beliefen sich auf 11.870.118 €.

Die Entwicklung der Personalaufwendungen und –auszahlungen stellen sich in den letzten Jahren wie folgt dar:



### Versorgungsaufwendungen

Unter Versorgungsaufwand sind alle Aufwendungen im Zusammenhang mit ehemaligen Beschäftigten der Kommune zu verstehen. Schwerpunktmäßig betrifft das die Versorgungsaufwendungen und Beihilfeleistungen für Ruhestandsbeamte und deren Angehörige.

Im Jahresergebnis 2018 wurde kein Betrag ausgewiesen.

### Aufwendungen für Sach- und Dienstleistungen

Unter dieser Ergebnisposition werden alle Aufwendungen ausgewiesen, die im Rahmen der kommunalen Aufgabenerfüllung für empfangene Sach- und Dienstleistungen getätigt werden. Hierunter fallen insbesondere Aufwendungen für die Unterhaltung und Bewirtschaftung der Grundstücke und baulichen Anlagen, die von der Kommune zu leistenden Mieten und Pachten sowie die Aufwendungen für die Haltung von Fahrzeugen.

Aufwendungen für Sach- und Dienstleistungen (Unterhaltung und Bewirtschaftung der Grundstücke und baulichen Anlagen, Mieten und Pachten sowie für Aufwendungen für die Haltung von Fahrzeugen) sind in Höhe von 6.020.880 € entstanden und lagen somit um 95.980 € über dem Planungsansatz.

Die größten Einzelpositionen (über 50.000 €) stellen sich wie folgt dar:

Aufwendungen für Sach- und Dienstleistungen	Plan 2018	JA 2018	Abw.
Unterhaltung der baulichen Anlagen	863.000 €	782.346 €	-80.654 €
Unterhaltung der Kläranlage und der Pumpwerke	90.000 €	75.000 €	-15.000 €
Aufwendungen für die Wartung der Kläranlage	50.000 €	42.303 €	-7.697 €
Unterhaltung des sonstigen unbeweglichen Vermögens	142.800 €	128.740 €	-14.060 €
Unterhaltung der Straßen	275.000 €	293.925 €	18.925 €
Unterhaltung der Brücken	50.000 €	163.326 €	113.326 €
Unterhaltung der Straßenbeleuchtung	285.000 €	244.048 €	-40.952 €
Unterhaltung der Tiefbauten d. Abwasserbeseitigung	210.000 €	220.731 €	10.731 €

Hochwasser Jul/Aug 2017 - Folgeaufwendungen	0 €	162.400 €	162.400 €
Unterhaltung des beweglichen Vermögens	109.600 €	95.343 €	-14.257 €
Erwerb geringwertiger Vermögensgegenstände	206.700 €	197.451 €	-9.249 €
Mieten und Pachten	140.100 €	122.041 €	-18.059 €
Abgaben und Entgelte	257.300 €	266.513 €	9.213 €
Heizenergie	248.400 €	157.137 €	-91.263 €
Reinigung	103.000 €	98.445 €	-4.555 €
Strom	135.600 €	102.434 €	-33.166 €
Versicherungen	95.300 €	81.383 €	-13.917 €
Sonstige Bewirtschaftung	93.200 €	119.816 €	26.616 €
Haltung von Fahrzeugen	190.000 €	220.122 €	30.122 €
EDV-Aufwendungen	191.000 €	216.271 €	25.271 €
Verpfl. Aufw.(Mittagessen) Ganztagschule u. Kita	80.000 €	77.984 €	-2.016 €
Energieverbrauch f. Betriebszwecke (Heizenergie)	101.500 €	102.533 €	1.033 €
Energieverbrauch f. Betriebszwecke (Strom)	601.000 €	592.776 €	-8.224 €
Verbrauchsmaterial	96.300 €	89.538 €	-6.762 €
Aufwendungen für sonstige Dienstleistungen	453.100 €	515.217 €	62.117 €

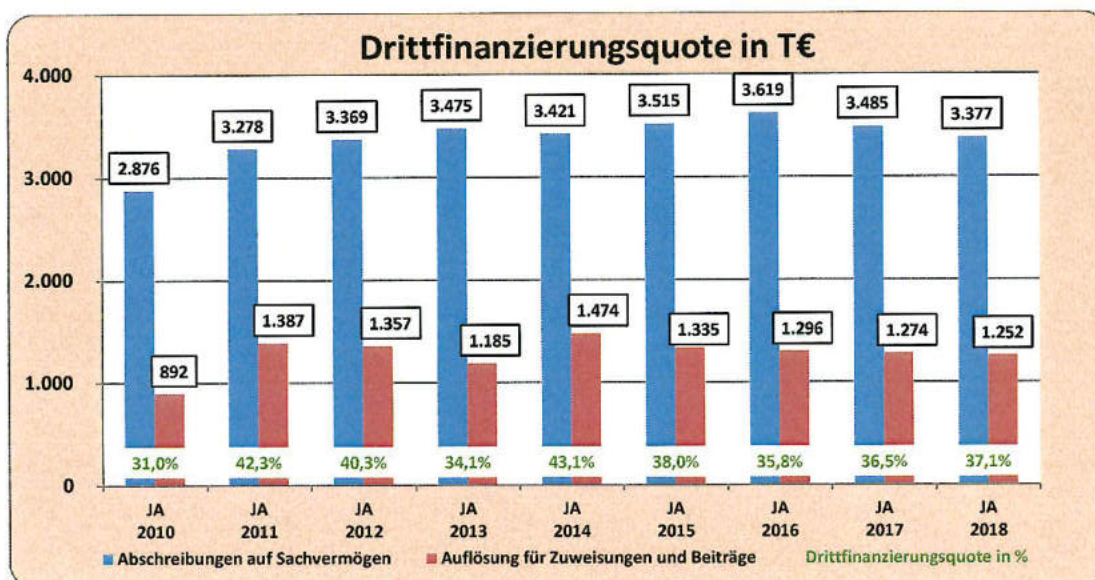
### Abschreibungen

Die Wirtschaftsgüter des Anlagevermögens verlieren durch die Nutzung für die Erbringung der Verwaltungsleistungen an Wert. Die dadurch entstehenden regelmäßigen Wertminderungen und Wertminderungen aufgrund von außergewöhnlichen Vorfällen sind als bilanzielle Abschreibungen ergebniswirksam zu erfassen. Der Anlagenspiegel bietet eine detaillierte Übersicht über die einzelnen Beträge.

Abschreibungen (AfA) wurden in Höhe von 3.599.030 € ausgewiesen. Von der ausgewiesenen AfA resultieren 3.377.042 € aus der buchmäßigen Wertminderung des abnutzbaren Vermögens sowie durchgeführte Einzelwertberichtigungen in Höhe von 85.340 €. Aus fortgeschriebenen Pauschalwertberichtigungen ergab sich ein Betrag in Höhe von 136.649 €. Gegenüber der Planung (2.932.248 €) ergaben sich Mehraufwendungen in Höhe von 666.782 €.

- A 6 Die nicht unerheblichen Abweichungen der Abschreibungsaufwendungen zwischen Planung und Jahresrechnung ist seit Einführung der Doppik im Jahr 2010 gegeben. So schwanken die Mehraufwendungen in den Jahren zwischen 194.959 € bis zu 1.701.307 €. Dies kann in geringem Maße mit vorgenommenen Wertberichtigungen erklärt werden, lässt aber letztendlich auf eine ungenaue Planung schließen obwohl die Abschreibungsaufwendungen dem Grunde nach sehr genau planbar sind.**

Unter Berücksichtigung der erzielten Auflösungserträge aus Sonderposten in Höhe von 1.251.781 € waren im geprüften Haushaltsjahr 37,1 % der Abschreibungsaufwendungen auf das Sachvermögen durch Auflösungserträge aus Sonderposten gedeckt.



Für den Produktbereich 538 (Abwasserbeseitigung ohne Kläranlage) wurden im Haushaltsjahr 2014 versäumte Zuschussauflösungen aus dem Jahr 2013 nachgeholt. Daraus ergab sich für das Jahr 2013 eine sehr geringe Drittfinanzierungsquote von lediglich 34,1 %.

### Zinsen und ähnliche Aufwendungen

Unter dieser Haushaltsposition sind die Zinsaufwendungen und Kreditbeschaffungskosten aus der Inanspruchnahme von Fremdkapital nachzuweisen. Hierzu zählen sowohl die Zinsen aus der Aufnahme von Krediten für Investitionen als auch die Zinsen aus der Aufnahme von Krediten für die Sicherung der Liquidität.

Im geprüften Haushaltsjahr wurden Zinsaufwendungen von 1.767.320 € ausgewiesen. Diese verteilen sich wie folgt:

Zinsaufwendungen	Plan 2018	JA 2018	Abw.
Aufwand des Geldverkehrs	1.000 €	665 €	-335 €
Zinsaufwendungen an Kreditinstitute	1.796.500 €	1.770.960 €	-25.540 €
Zinsaufwendungen für Liquiditätskredite	0 €	-14.784 €	-14.784 €
Kreditbeschaffungskosten	0 €	151 €	151 €
Verzinsung von Steuernachzahlungen	35.000 €	10.328 €	-24.672 €

Bei einer gemittelten investiven Verschuldung der Stadt Alfeld (Leine) in Höhe von 57.461.947 € und Zinsaufwendungen in Höhe 1.767.320 € ergibt sich ein durchschnittlicher Zinssatz von 3,08 %.

Seit Einführung der Doppik im Haushaltsjahr 2010 ergaben sich bis zum Bilanzstichtag 31.12.2018 Zinsaufwendungen für investive Kredite in Höhe von 14.954.107 €. Daraus ergibt sich ein Mittelwert von 1.661.567 € je Jahr.

### Transferaufwendungen

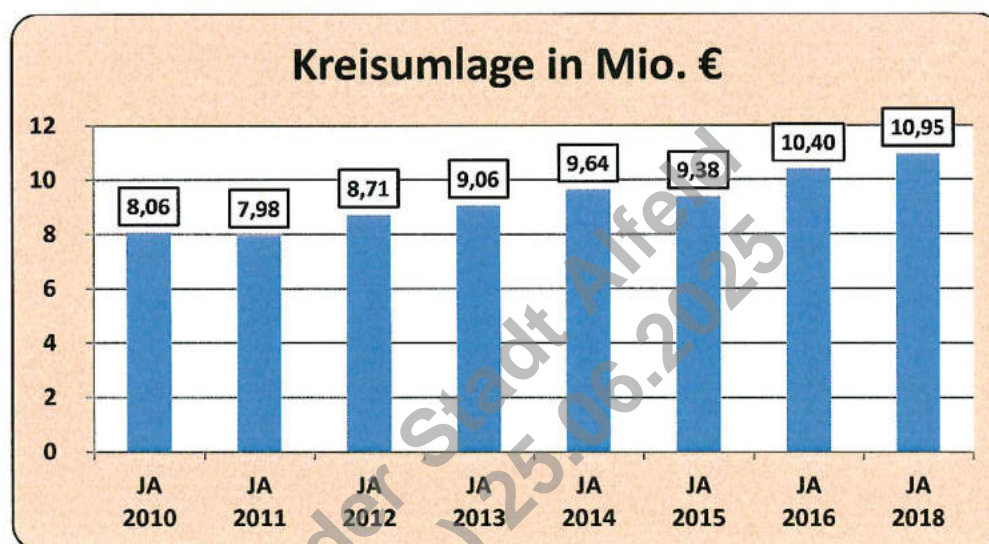
Als Transferaufwendungen werden alle Leistungen an Dritte verbucht, ohne dass die Kommune dadurch einen Anspruch auf eine konkrete Gegenleistung erwirbt. Sie beruhen in der Regel auf einseitigen Geschäftsvorfällen und nicht auf einem Austausch von Leistungen.

Die Transferaufwendungen stellen mit 14.043.678 € die mit Abstand größte Position der ordentlichen Aufwendungen dar.

Die größten Einzelposten (über 50.000 €) gliedern sich wie folgt:

Transferaufwendungen	Plan 2018	JA 2018	Abw.
Kreisumlage	10.934.000 €	10.949.908 €	15.908 €
Gewerbesteuerumlage	1.050.000 €	908.188 €	-141.812 €
Zuschüsse an übrige Bereiche	461.400 €	395.023 €	-66.377 €
Zuschüsse an private Unternehmen	107.000 €	133.932 €	26.932 €
Betriebskostenzuschüsse freie Kita-Träger	1.300.000 €	1.302.339 €	2.339 €
Kinder-, Jugend- und Familienhilfe a.v.Einricht.	230.000 €	205.468 €	-24.532 €
Kinder-, Jugend- und Familienhilfe in Einricht.	240.000 €	46.613 €	-193.387 €

Die Kreisumlage, die vom Landkreis auf 55,8 % festgelegt worden war, umfasst als Berechnungsgrundlage die Ist-Einzahlungen der Stadt Alfeld (Leine) für die Grundsteuern, die Gewerbesteuer sowie 90 % der Einkommenssteuer- und Umsatzsteueranteile.



### Sonstige ordentliche Aufwendungen

Unter den sonstigen ordentlichen Aufwendungen werden alle kommunalen Aufwendungen verbucht, die nicht den anderen Aufwandspositionen, den Zinsen und den sonstigen Finanzaufwendungen oder den außerordentlichen Aufwendungen zuzuordnen sind. Hierzu gehören im Wesentlichen die sonstigen Personalaufwendungen (z. B. Aus- und Fortbildung, Reisekosten, Personalnebenaufwendungen), Aufwendungen für ehrenamtliche Tätigkeiten (Ratsmitglieder u. a.), Aufwendungen für die Inanspruchnahme von Diensten und Rechten (Mieten, Pachten, Dienstleistungen, Gutachten), Geschäftsaufwendungen (Porto, Telefonkosten u. a.) sowie Wertberichtigungen und Aufwendungen für Festwerte.

Insgesamt wurden sonstige ordentliche Aufwendungen von 928.442 € verbucht. Die größten Einzelpositionen ergaben sich hierbei aus den Geschäftsaufwendungen (224.366 €), Aufwendungen für ehrenamtliche Tätigkeiten (132.374 €), Mitgliedsbeiträgen (149.497 €) und Aufwendungen für Versicherungsbeiträge (117.900 €).

### 3.1.3 Außerordentliche Erträge und Aufwendungen

Gem. § 59 (6) KomHKVO sind im außerordentlichen Ergebnis die ungewöhnlichen, selten vorkommenden Aufwendungen und Erträge darzustellen (z.B. Grundstücksverkauf über/unter Buchwert).

Das ausgewiesene außerordentliche Ergebnis schließt mit einem Saldo von 36.097 € ab.

Die außerordentlichen Erträge (44.901 €) ergaben sich vorwiegend aus dem Verkauf von Ackerland in Wispenstein, Röllinghausen und Imsen (27.419 €) über Buchwert, sowie durch den Verkauf von drei Fahrzeugen (11.397 €).

Der außerordentliche Aufwand von insgesamt 8.804 € resultiert im Wesentlichen aus der Veräußerung des Grundstückes Flur 1 Flurstück 20/7 in Röllinghausen.

- Tz 1** Das zuvor genannte 276 m<sup>2</sup> große Grundstück wurde zu einem vereinbarten Kaufpreis von 5 € je m<sup>2</sup> für insgesamt 1.380 € veräußert. Der bilanzierte Buchwert des Grundstückes betrug 10.231 €, so dass ein außerordentlicher Aufwand von 8.851 € (10.231 € - 1.380 €) verbucht wurde.

Zu der Veräußerung liegt kein Beschluss des Rates der Stadt Alfeld (Leine) vor. Gemäß § 58 Absatz 1 Nr. 14 NKomVG obliegt die Veräußerung von Grundstücken ausschließlich dem Rat der Stadt Alfeld (Leine), sofern der Vermögenswert über den in Hauptsatzung manifestierten Bagatellgrenzen liegt. Die Hauptsatzung der Stadt Alfeld (Leine) sieht hierbei gemäß § 3 Absatz 1 die Zuständigkeit ab einer Vermögensgrenze von 2.500 € beim Rat, so dass die Veräußerung des mit 10.231 € Buchwert taxierten Grundstückes zweifelsfrei in die Zuständigkeit des Rates gefallen wäre.

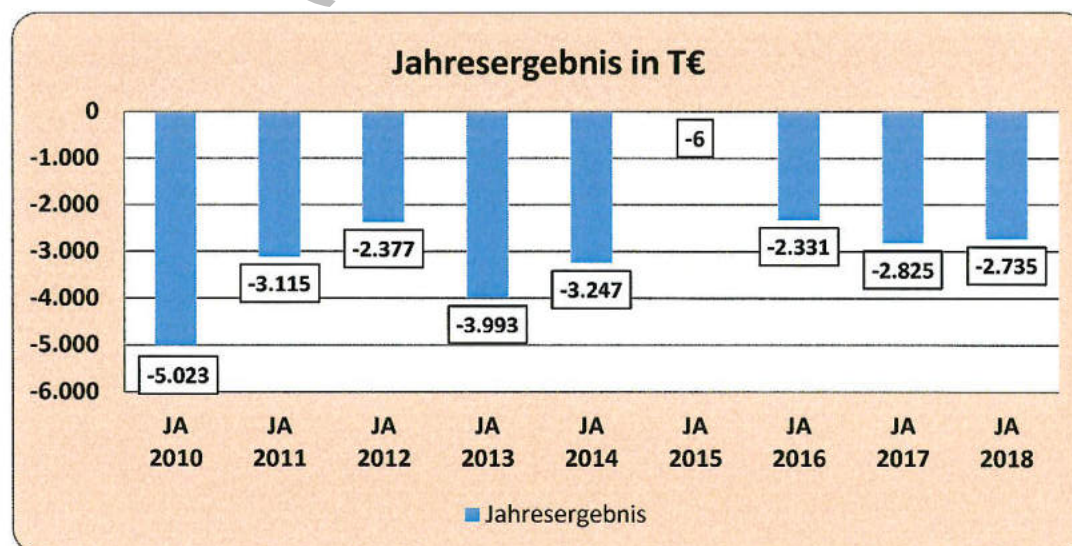
Ein Verweis der Verwaltung auf Gleichbehandlung mit der Begründung, dass bereits 2013 ein vergleichbares Grundstück in derselben Nachbarschaft (ehemalige Grabenparzelle an der Ziegelmasch) mit Ratsbeschluss (Nr. 264/XVII aus 2013) zum selben m<sup>2</sup> Preis von 5 € veräußert wurde, ist rechtlich nicht statthaft.

### 3.1.4 Jahresergebnis

Der Saldo aus dem ordentlichen Ergebnis (minus 3.106.725 €) und dem außerordentlichen Ergebnis (minus 36.097 €) ist als Jahresergebnis von minus 3.070.628 € ausgewiesen.

Bezüglich der Differenz zwischen dem ausgewiesenen Jahresfehlbetrag der Ergebnisrechnung in Höhe von 3.070.628 € und dem unter der Bilanzposition P.1.3.2 ausgewiesenen Jahresfehlbetrag in Höhe von 2.735.458 € wird auf die Anmerkung Nr. 3 auf Seite 6 unter der Position 3 „Ausführung des Haushaltes, Planvergleich“ verwiesen.

Seit Einführung der Doppik stellt sich die Entwicklung der Jahresergebnisse wie folgt dar:



### 3.2 Finanzrechnung

*Die Finanzrechnung entspricht der in § 53 (2) KomHKVO vorgeschriebenen Staffelform. Die Gliederung erfolgt gem. § 3 KomHKVO.*

*Die Finanzrechnung kommt inhaltlich dem bisher an Ausgaben und Einnahmen orientierten kameralen Haushalt nahe. Sie soll die Zahlungsströme der Kommune darstellen und nach den unterschiedlichen Bereichen aufgliedern. Unabhängig von der ergebniswirksamen Zuordnung werden in der Finanzrechnung alle Einzahlungen und Auszahlungen einschließlich der für die Investitions- und Finanzierungstätigkeit sowie für die Inanspruchnahme von Liquiditätsreserven nachgewiesen. Damit stellt sie die Daten für die (zahlungstromorientierte) Finanzstatistik bereit.*

*Mit der Unterteilung der Zahlungen in die Bereiche*

- *laufende Verwaltungstätigkeit*
- *Investitionstätigkeit*
- *Finanzierungstätigkeit und*
- *für haushaltsunwirksame Vorgänge*

*ist die Finanzrechnung mit der Kapitalflussrechnung des kaufmännischen Rechnungswesens vergleichbar und macht die Höhe und den Charakter der in diesen Bereichen eingenommen und ausgegebenen Geldmittel sichtbar.*

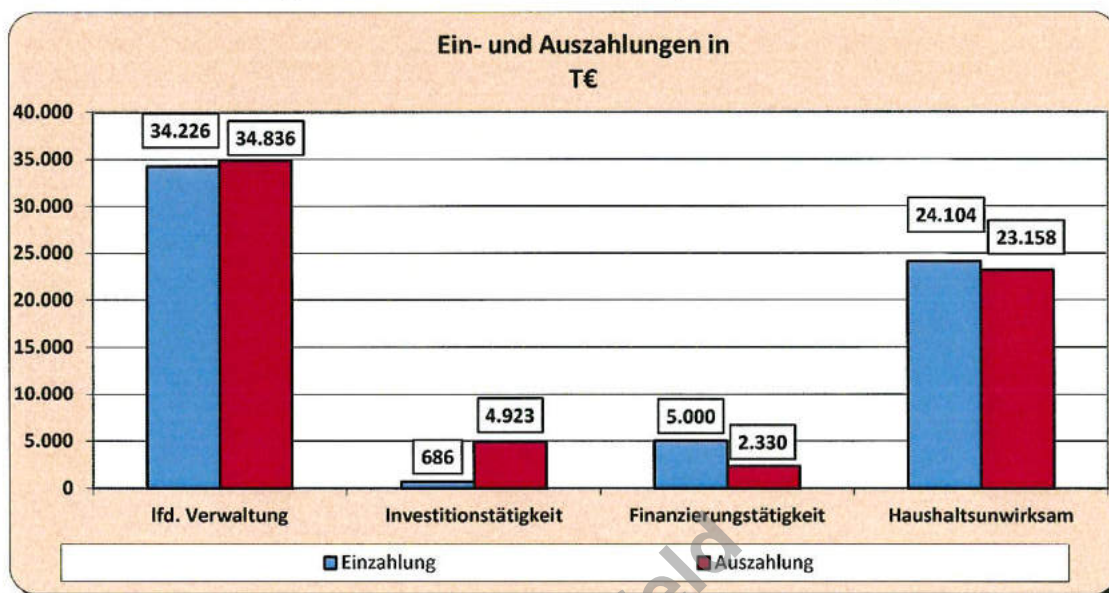
*Die Ein- und Auszahlungen aus laufender Verwaltungstätigkeit entsprechen im Wesentlichen den Erträgen und Aufwendungen der Ergebnisrechnung. Insofern wird auf die dort stehenden Erläuterungen verwiesen.*

*Abweichungen ergeben sich durch periodische Abgrenzungen sowie der Darstellung von nichtzahlungswirksamen Positionen in der Ergebnisrechnung wie Erträge und Aufwendungen aus der Auflösung und Bildung von Rückstellungen, Erträge aus der Auflösung von Sonderposten sowie der Aufwendungen aus der Buchung von Abschreibungen.*

*In den weiteren Bereichen der Finanzrechnung werden die Ein- und Auszahlungen aus Investitionstätigkeit, aus Finanzierungstätigkeit sowie die haushaltsunwirksamen Ein- und Auszahlungen dargestellt.*

*Im Ergebnis stellt die Finanzrechnung die Entwicklung der Zahlungsmittel im Haushaltsjahr dar. Der Endbestand aus der Finanzrechnung muss schließlich mit den liquiden Mitteln in der Schlussbilanz abgestimmt werden.*

Die Ein- und Auszahlungen stellen sich für das Haushaltsjahr 2018 wie folgt dar:



Pos.	Bezeichnung	Plan 2018	JA 2018	Abw. in €
18.	Saldo aus laufender Verwaltungstätigkeit	1.379.200 €	-610.355 €	-1.989.555 €
32.	Saldo aus Investitionstätigkeit	-3.384.600 €	-4.237.634 €	-853.034 €
36.	Saldo aus Finanzierungstätigkeit	1.042.600 €	2.670.085 €	1.627.485 €
40.	Saldo aus haushaltsunwirksamen Vorgängen	0 €	946.478 €	946.478 €
40a	<b>Saldo der Finanzrechnung</b>	<b>-962.800 €</b>	<b>-1.231.426 €</b>	<b>-268.626 €</b>
41.	Anfangsbestand an Zahlungsmitteln zu Beginn des Jahres	0 €	2.494.101 €	2.494.101 €
42.	<b>Endbestand an Finanzmitteln</b>	<b>-962.800 €</b>	<b>1.262.675 €</b>	<b>2.225.475 €</b>

Der Endbestand an Finanzmitteln in Höhe von 1.262.675 € ist unter der Bilanzposition A.4 (Liquide Mittel) ausgewiesen.

### 3.2.1 Laufende Verwaltungstätigkeit

Pos.	Einzahlungen aus laufender Verwaltungstätigkeit	Plan 2018	JA 2018	Abw.
1.	Steuern und ähnliche Abgaben	22.208.000 €	19.496.111 €	-2.711.889 €
2.	Zuwendungen und allgemeine Umlagen	8.053.000 €	8.380.556 €	327.556 €
3.	Sonstige Transfereinzahlungen	0 €	0 €	0 €
4.	Öffentlich-rechtliche Entgelte	3.682.100 €	3.749.931 €	67.831 €
5.	Privatrechtliche Entgelte	1.339.400 €	1.096.668 €	-242.732 €
6.	Kostenerstattungen und Kostenumlagen	415.300 €	452.063 €	36.763 €
7.	Zinsen und ähnliche Einzahlungen	274.800 €	256.984 €	-17.816 €
8.	Einzahlungen aus der Veräußerung geringwertiger Vermögensgegenstände	0 €	0 €	0 €
9.	sonstige haushaltswirksame Einzahlungen	825.000 €	793.200 €	-31.800 €
10.	<b>Summe der Einzahlungen aus laufender Verwaltungstätigkeit</b>	<b>36.797.600 €</b>	<b>34.225.512 €</b>	<b>-2.572.088 €</b>

	Auszahlungen aus laufender Verwaltungstätigkeit			
11.	Auszahlungen für aktives Personal	12.005.500 €	11.870.118 €	-135.382 €
12.	Auszahlungen für Versorgung	29.400 €	26.762 €	-2.638 €
13.	Auszahlungen für Sach- und Dienstleistungen und für geringwertige Vermögensgegenstände	5.914.900 €	5.940.256 €	25.356 €
14.	Zinsen und ähnliche Auszahlungen	1.832.500 €	1.778.367 €	-54.133 €
15.	Transferauszahlungen	14.403.600 €	14.112.111 €	-291.489 €
16.	sonstige haushaltswirksame Auszahlungen	1.232.500 €	1.108.253 €	-124.247 €
17.	<b>Summe der Auszahlungen aus laufender Verwaltungstätigkeit</b>	<b>35.418.400 €</b>	<b>34.835.867 €</b>	<b>-582.533 €</b>
18.	<b>Saldo aus laufender Verwaltungstätigkeit</b>	<b>1.379.200 €</b>	<b>-610.355 €</b>	<b>-1.989.555 €</b>

Der Saldo aus laufender Verwaltungstätigkeit sollte nicht nur positiv sein, sondern darüber hinaus gem. § 17 (1) Nr. 2 KomHKVO mindestens die ordentliche Tilgung abdecken.

**Bei der Stadt Alfeld (Leine) konnten die Tilgungsleistungen in Höhe von 2.329.915 € nicht aus dem Saldo der laufenden Verwaltung erwirtschaftet werden.**

### 3.2.2 Investitionstätigkeit

Pos.	Einzahlungen aus Investitionstätigkeit	Plan 2018	JA 2018	Abw.
19.	Zuwendungen für Investitionstätigkeit	1.816.700 €	479.406 €	-1.337.294 €
20.	Beiträgen u.ä. Entgelte für Investitionstätigkeit	51.000 €	22.493 €	-28.507 €
21.	Veräußerung von Sachvermögen	340.000 €	41.149 €	-298.851 €
22.	Finanzvermögensanlagen	0 €	0 €	0 €
23.	sonstige Investitionstätigkeit	142.700 €	142.636 €	-64 €
24.	<b>Summe der Einzahlungen aus Investitionstätigkeit</b>	<b>2.350.400 €</b>	<b>685.684 €</b>	<b>-1.664.716 €</b>

	Auszahlungen für Investitionstätigkeit			
25.	Erwerb von Grundstücken und Gebäuden	405.000 €	976.050 €	571.050 €
26.	Baumaßnahmen	3.698.800 €	3.323.841 €	-374.959 €
27.	Erwerb von beweglichem Sachvermögen	762.500 €	286.197 €	-476.303 €
28.	Erwerb von Finanzvermögensanlagen	0 €	0 €	0 €
29.	Aktivierbare Zuwendungen	868.700 €	0 €	-868.700 €
30.	sonstige Investitionstätigkeit	0 €	337.231 €	337.231 €
31.	<b>Summe der Auszahlungen aus Investitionstätigkeit</b>	<b>5.735.000 €</b>	<b>4.923.318 €</b>	<b>-811.682 €</b>
32.	<b>Saldo aus Investitionstätigkeit</b>	<b>-3.384.600 €</b>	<b>-4.237.634 €</b>	<b>-853.034 €</b>

Soweit die Einzahlungen aus Investitionstätigkeit nicht ausreichen um die investiven Auszahlungen zu decken, dürfen bzw. müssen – soweit keine freien Zahlungsüberschüsse aus laufender Verwaltungstätigkeit bzw. Liquiditätsüberschüsse aus Vorjahren nicht zur Verfügung stehen – Kredite zur Finanzierung aufgenommen werden. Eine dauerhafte Finanzierung durch Liquiditätskredite ist unzulässig.

Der Saldo aus Investitionstätigkeit in Höhe von minus 4.237.634 € wurde durch Kreditaufnahmen gedeckt. Die noch nicht ausgeschöpfte Kreditermächtigung aus dem Vorjahr (2017) in Höhe von 4.504.800 € wurde neben der Kreditermächtigung 2018 (3.384.600 €) für die

Aufnahme zweier Darlehen von insgesamt 5.000.000 € in Anspruch genommen. Zum Jahresende 2018 verbleibt eine ungenutzte Ermächtigung von 2.889.400 € für das Folgejahr.

### 3.2.3 Finanzierungstätigkeit

Ein-, Auszahlungen aus Finanzierungstätigkeit	Plan 2018	JA 2018	Abw.
Einzahlungen aus Finanzierungstätigkeit; Aufnahme von Krediten und inneren Darlehen für Investitionstätigkeit	3.384.600 €	5.000.000 €	1.615.400 €
Auszahlungen Finanzierungstätigkeit; Tilgung von Krediten und Rückzahlung von inneren Darlehen für Investitionstätigkeit	2.342.000 €	2.329.915 €	-12.085 €
<b>Saldo aus Finanzierungstätigkeit</b>	<b>1.042.600 €</b>	<b>2.670.085 €</b>	<b>1.627.485 €</b>

Die Einzahlung aus Finanzierungstätigkeit über 5.000.000 € ergab sich durch die Aufnahme zweier Investitionskredite. Tilgungsleistungen wurden in Höhe von 2.329.915 € erbracht. Sondertilgungen wurden nicht vorgenommen.

### 3.2.4 Haushaltsunwirksame Vorgänge

Haftaltsunwirksame Ein- und Auszahlungen	Plan 2018	JA 2018	Abw.
haftaltsunwirksame Einzahlungen	0 €	24.104.163 €	24.104.163 €
haftaltsunwirksame Auszahlungen	0 €	23.157.685 €	23.157.685 €
<b>Saldo aus haftaltsunwirksamen Vorgängen</b>	<b>0 €</b>	<b>946.478 €</b>	<b>946.478 €</b>

Haftaltsunwirksame Ein- und Auszahlungen i.S.d § 14 KomHKVO sind insbesondere

- durchlaufende Zahlungen,
- fremde Mittel und
- Liquiditätskredite.

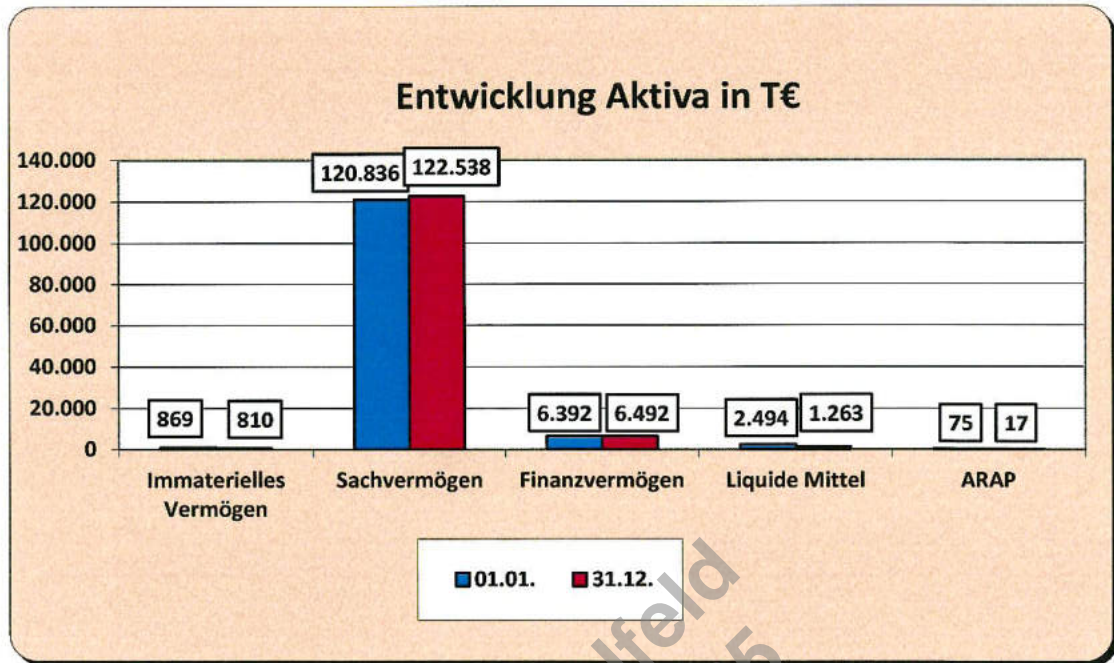
Der positive Saldo über 946.478 € resultiert insbesondere aus der Erhöhung der Liquiditätskredite um 1 Mio. € auf nunmehr insgesamt 21 Mio. €.

### 3.3 Bilanz

AKTIVA Bilanzsumme		01.01.	31.12.	Abw.
A.1	Immaterielles Vermögen	869.191 €	809.739 €	-59.452 €
A.2	Sachvermögen	120.835.938 €	122.537.561 €	1.701.623 €
A.3	Finanzvermögen	6.392.163 €	6.491.810 €	99.647 €
A.4	Liquide Mittel	2.494.101 €	1.262.675 €	-1.231.426 €
A.5	Aktiver Rechnungsabgrenzungsposten	75.378 €	17.364 €	-58.014 €
<b>Gesamt</b>		<b>130.666.771 €</b>	<b>131.119.148 €</b>	<b>452.378 €</b>

PASSIVA Bilanzsumme		01.01.	31.12.	Abw.
P.1.	Nettoposition	35.303.170 €	31.471.206 €	-3.831.964 €
P.2.	Schulden	77.543.284 €	81.273.747 €	3.730.462 €
P.3.	Rückstellungen	17.778.943 €	18.333.945 €	555.001 €
P.4.	Passiver Rechnungsabgrenzungsposten	41.372 €	40.251 €	-1.122 €
<b>Gesamt</b>		<b>130.666.770 €</b>	<b>131.119.148 €</b>	<b>452.378 €</b>

3.3.1 Aktiva



**Immaterielles Vermögen**

A.1 Immaterielles Vermögen		01.01.	31.12.	Abw.
A.1.1	Konzession	0 €	0 €	0 €
A.1.2	Lizenzen	26.523 €	23.991 €	-2.532 €
A.1.3	Ähnliche Rechte	0 €	0 €	0 €
A.1.4	Gel. Investitionszuweisungen und -zuschüsse	756.590 €	720.776 €	-35.813 €
A.1.5	Aktivierter Umstellungsaufwand	0 €	0 €	0 €
A.1.6	Sonstiges immaterielles Vermögen	86.078 €	64.971 €	-21.107 €
<b>Gesamt</b>		<b>869.191 €</b>	<b>809.738 €</b>	<b>-59.452 €</b>

\* Nullwerte werden textlich nicht erläutert

Das immaterielle Vermögen verringerte sich um 59.452 € auf 809.738 € zum Jahresende.

Zugänge beim immateriellen Vermögen in Höhe von 6.395 € ergaben sich bei den Lizenzen für den Erwerb zweier Softwarelizenzen. Demgegenüber standen die regulären Abschreibungen in Höhe von 65.847 €.

## Sachvermögen

A.2 Sachvermögen		01.01.	31.12.	Abw.
A.2.1	Unbeb. Grundstücke und grundstücksgl.Rechte	21.827.842 €	21.817.117 €	-10.726 €
A.2.2	Bebaute Grundstücke und grundstücksgl. Rechte	27.694.631 €	27.963.300 €	268.669 €
A.2.3	Infrastrukturvermögen	60.108.146 €	60.365.706 €	257.560 €
A.2.4	Bauten auf fremden Grundstücken	71.845 €	65.505 €	-6.339 €
A.2.5	Kunstgegenstände, Kulturdenkmäler	2.399 €	2.399 €	0 €
A.2.6	Maschinen und technische Anlagen; Fahrzeuge	1.839.715 €	2.044.341 €	204.626 €
A.2.7	Betriebs- und Geschäftsausst., Pflanzen und Tiere	1.922.407 €	1.888.478 €	-33.929 €
A.2.8	Vorräte	0 €	0 €	0 €
A.2.9	Geleistete Anzahlungen, Anlagen im Bau	7.368.953 €	8.390.716 €	1.021.762 €
<b>Gesamt</b>		<b>120.835.938 €</b>	<b>122.537.562 €</b>	<b>1.701.623 €</b>

\* Nullwerte werden textlich nicht erläutert

Das Sachvermögen erhöhte sich um 1.701.623 € auf 122.537.562 €.

## Unbebaute Grundstücke

Die Bilanzposition der unbebauten Grundstücke verringerte sich um 10.726 € auf insgesamt 21.816.117 € zum Jahresende. Einem Zugang in Höhe von 6.369 € standen drei Grundstücksabgänge von 16.911,41 € und Abschreibungsaufwendungen von 184 € entgegen.

- A 7 Die Bilanzposition der unbebauten Grundstücke enthält als größte Einzelposition forstwirtschaftliche Flächen von rd. 297 ha mit einem Wert von 16.562.753 €. In der Prüfung des Vorjahres (2017) wurde zwischen der Stadt Alfeld (Leine) und dem Rechnungsprüfungsamt festgestellt, dass der eingestellte Buchwert für die Waldflächen nicht nach objektiven Bewertungskriterien und infolgedessen zu hoch bemessen wurde. Dementsprechend wurde vereinbart, dass die Nutzflächen neu berechnet bzw. bewertet werden und im Jahr 2019 anschließend die Korrektur erfolgt. Im Jahr 2019 wird für die Fläche mit einem Wert von 1.481.459 € statt der bisher angenommenen 16.562.753 € ausgewiesen. Dementsprechend ist in 2018 der bilanzierte Wert der unbebauten Grundstücke um 15.081.294 € zu hoch ausgewiesen.**

## Bebaute Grundstücke

Die Bilanzposition der bebauten Grundstücke weist zum Jahresende einen Buchwert von 27.963.300 € auf. Zugängen bzw. Zugängen durch Umbuchungen von insgesamt 1.118.972 € standen Abschreibungen von 850.303 € entgegen. Der mit Abstand größte Zugang mit 911.298 € resultiert aus den Aktivierungen des kombinierten Dorfgemeinschafts- und Feuerwehrhauses Imsen/Wispenstein.

Des Weiteren wurden nachträgliche Anschaffungs- und Herstellungswerte im Bereich des 7-Berge-Bades, sowie mehrere Ballfangzäune auf den Sportplätzen Limmer, Hörsum, Wispenstein und Mönchhof aktiviert.

## Infrastrukturvermögen

Das Infrastrukturvermögen erhöhte sich um 257.560 € auf insgesamt 60.365.706 €. Den Zugängen von insgesamt 2.218.093 € standen Abgänge von 10.231 € und Abschreibungen von 1.950.303 € gegenüber. Werterhöhende Maßnahmen resultieren insbesondere aus Aktivierungen der Baumaßnahme „Zentraler Omnibusbahnhof und Bahnhofsvorplatz“ von 1.139.786 €, sowie Aktivierungen für die Entwässerung-/Abwasserbeseitigung in Höhe von 551.226 € und den Straßenneubau „Am Eiberg“ mit 307.549 €.

**Bauten auf fremden Grundstücken**

Bei den Bauten auf fremden Grundstücken ist lediglich der städtische Anteil am Bau des Leine-Heide-Radweges bilanziert.

**Kulturdenkmäler**

Bei den Kunstgegenständen; Kulturdenkmäler ergab sich keine Veränderung.

**Maschinen und technische Anlagen; Fahrzeuge**

Die Bilanzposition der Maschinen und technischen Anlagen; Fahrzeuge erhöhte sich um 204.626 €. Abschreibungen (258.422 €) und Abgänge (16.844 €) reduzierten das Anlagevermögen um insgesamt 275.266 €. Dem gegenüber standen Zugänge von 479.892 €. Die größten Einzelpositionen stellen sich wie folgt dar:

Maßnahme	Summe
HLF 20 FFW Führste	366.445 €
Frontanbaumähwerk	58.881 €
MTW FF Gerzen (VW T5)	23.047 €
Multi-Dumper elektro MCE400 mit Multisauger	11.166 €

**Betriebs- und Geschäftsausstattung**

Die Betriebs- und Geschäftsausstattung weist eine Vielzahl von Zugängen auf. Insgesamt wurden Vermögensgegenstände in Höhe von 211.715 € in Betrieb genommen. Aus Abschreibungen resultierten Aufwendungen in Höhe von 245.644 €.

Die größten Zugänge (über 10.000 €) stellen sich wie folgt dar:

Maßnahme	Summe
Netzwerk Verwaltungsgebäude Marktplatz 11/12	44.930 €
Netzwerk Verwaltungsgebäude Marktplatz 1	42.386 €
2 Server HP DL380 Gen. 10 Serverraum	27.963 €
Aktive Netzwerktechnik 2018	19.016 €

**Vorräte**

Seitens der Stadt Alfeld (Leine) wird keine Vorratshaltung betrieben.

**Anlagen im Bau**

Die zum Bilanzstichtag noch nicht abgeschlossenen Baumaßnahmen und geleisteten Anzahlungen für Sachvermögen werden unter der Bilanzposition „Geleistete Anzahlungen; Anlagen im Bau“ ausgewiesen. Nach Fertigstellung werden diese Maßnahmen zum Zeitpunkt der Inbetriebnahme umbucht und über ihre betriebsgewöhnliche Nutzungsdauer abgeschrieben. Zugängen in Höhe von 3.773.320 € standen dabei Umbuchungen von insgesamt 2.751.557 € entgegen.

Die größten noch nicht abgeschlossenen Einzelmaßnahmen (über 50.000 € resultieren aus folgenden Baumaßnahmen:

Maßnahme	Summe
KA BM2 Bautechnik	3.939.729 €
KA BM2 Ing.-Leistungen	961.077 €
KA BM2 EMSR	922.469 €

KA BM2 Belebungsanlage (M1)	241.203 €
KA BM2 Räumer	366.598 €
Straßenausbau „In der Godenau“	253.844 €
KA BM2 Pumpwerke und Rührwerke (M3)	242.314 €
KA BM2 Fällmittelstation (M4)	81.936 €
Investitionszuschuss NPS Welterbe Fagus-Werk	888.889 €
Sanierung Bahnhofsgebäude	126.020 €

**A 8** Der Anlagenspiegel weist eine Abweichung zur Bilanzposition A.2.9. in Höhe von 3.456 € auf. Ursächlich hierfür ist die Inaktivsetzung einer Anlagenkartei. Dies führte dazu, dass die Buchungen zwar in der Bilanzposition, nicht aber im Anlagenspiegel berücksichtigt wurden.

Des Weiteren wurde der Investitionszuschuss für das Faguswerk bei den AiB falsch gebucht. Dieser Zuschuss hätte bis zur Aktivierung auf dem Konto 009 als Anzahlung auf immaterielle Vermögensgegenstände ausgewiesen werden müssen.

### Finanzvermögen

A.3 Finanzvermögen		01.01.	31.12.	Abw.
3.1	Anteile an verbundenen Unternehmen	400.000 €	400.000 €	0 €
3.2	Beteiligungen	21.639 €	21.639 €	0 €
3.3	Sondervermögen mit Sonderrechnung	0 €	0 €	0 €
3.4	Ausleihungen	4.224.177 €	4.081.541 €	-142.636 €
3.5	Wertpapiere	0 €	0 €	0 €
3.6	Öffentlich-rechtliche Forderungen	1.302.178 €	1.510.117 €	207.939 €
3.7	Forderungen aus Transferleistungen	0 €	0 €	0 €
3.8	Sonstige privatrechtliche Forderungen	120.697 €	128.278 €	7.581 €
3.9	Sonstige Vermögensgegenstände	323.472 €	350.234 €	26.762 €
<b>Gesamt</b>		<b>6.392.163 €</b>	<b>6.491.809 €</b>	<b>99.646 €</b>

\* Nullwerte werden textlich nicht erläutert

Das Finanzvermögen der Stadt Alfeld (Leine) erhöhte sich um 99.646 €.

Die Anteile an verbundenen Unternehmen sowie den Beteiligungen veränderten sich gegenüber dem Vorjahr nicht. Die bilanzierten Ausleihungen verringerten sich um 142.636 €. Dieses entspricht der Höhe des Schuldendienstes aus der Übernahme bestehender Kredite der Krankenhaus Alfeld GmbH.

Der Wert der offenen Forderungen (Bilanzposition A.3.6. bis 3.8.) erhöhte sich gegenüber dem Vorjahr um 215.520 € auf nunmehr 1.638.395 €. Einzelwertberichtigungen wurden in Höhe von 85.340 € vorgenommen. Pauschalwertberichtigungen ergaben sich in Höhe von insgesamt 136.649 €.

Bei der Pauschalwertberichtigung wurde die Werthaltigkeit der Forderungen wie folgt festgesetzt.

- Forderungen des lfd. Jahres wurden als voll werthaltig eingestuft
- Forderungen des Vorjahres wurden pauschal zu 50 % wertberichtigt
- Forderungen welche älter als 2 Jahre waren wurden zu 90 % wertberichtigt

Unter den sonstigen Vermögensgegenständen wurde der Bestand der Versorgungsrücklage bei der Nds. Versorgungskasse in Höhe von 350.234 € gebucht.

Dieser weicht gegenüber den Bescheid der NVK vom 21.02.2019 um 5.178 € ab. Die Abweichung resultiert aus zu verbuchende Zinserträge des Haushaltsjahres 2018 in Höhe von 5.115 € sowie Nachzahlungen für 2018 in Höhe von 63 €. Da die Zinserträge erst mit Bescheid der NVK bekannt werden (i. d. R. Ende Februar des Folgejahres) und eine Abbuchung der Nachzahlungen erst im April des Folgejahres stattfindet, erfolgt die Ausweisung entsprechender Beträge erst im jeweiligen Folgejahr.

### Liquide Mittel

A.4 Liquide Mittel		01.01.	31.12.	Abw.
4.	Liquide Mittel	2.494.101 €	1.262.675 €	-1.231.426 €

Der ausgewiesene Bestand entspricht dem in der Finanzrechnung ausgewiesenen Endbestand an Finanzmitteln.

Unter Berücksichtigung der zum Bilanzstichtag aufgenommenen Liquiditätskredite von 21 Mio. € ergibt sich eine Nettoliquidität von minus 19.737.325 €.

- A 9** Bei der Stadt Alfeld (Leine) existieren seit 1997 in der Bürgerschule, der Dohnser Schule und der Grundschule Föhrste insgesamt 3 Schulkonten mit einem Guthaben zum Bilanzstichtag in Höhe von 28.353 €. Eine Ausweisung dieses Guthabens innerhalb der Bilanz erfolgte bisher nicht. Da es sich hierbei jedoch um Vermögen der Stadt Alfeld (Leine) handelt, sind diese zukünftig unter den „Liquiden Mitteln“ darzustellen. Nach Auskunft der Verwaltung erfolgt eine Ausweisung der 3 Schulkonten als eigenständiger Zahlweg ab dem Haushaltsjahr 2019.

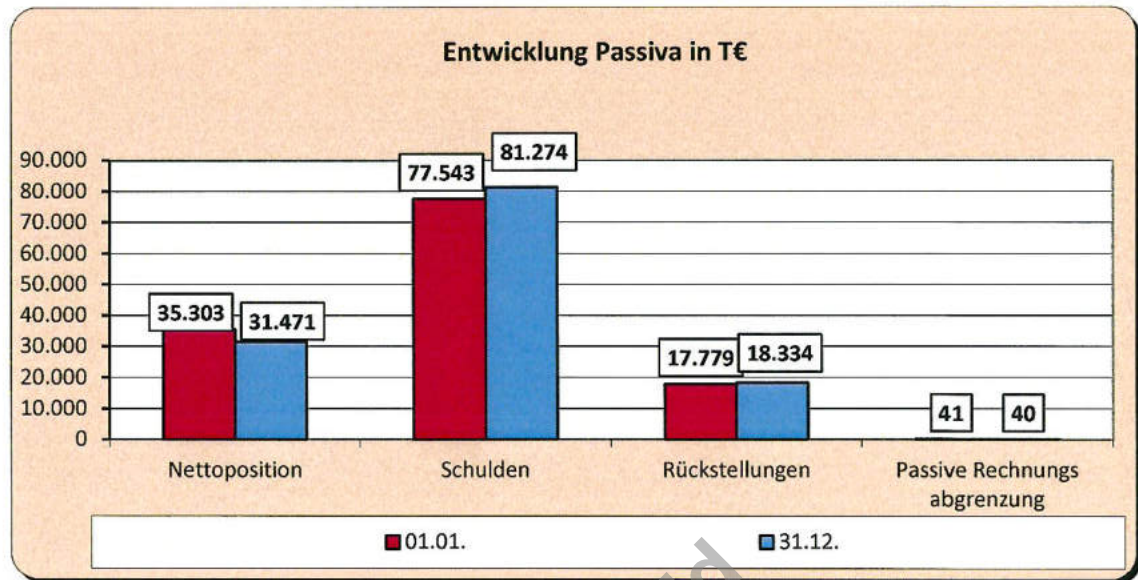
### Aktive Rechnungsabgrenzungsposten

A.5 Aktive Rechnungsabgrenzungsposten		01.01.	31.12.	Abw.
5.	Aktive Rechnungsabgrenzung	75.378 €	17.364 €	-58.014 €

Abgegrenzt wurden die Vorauszahlungen an die Nds. Versorgungskasse für die Beihilfe- und Versorgungsumlage für das 1. Quartal 2019 sowie kleinere Vorausleistungen für Abonnements.

Die Beamtenbesoldung für 01/2019 wurde nicht abgegrenzt. Wie in den Vorjahren erfolgte eine Abwicklung über ein entsprechendes Vorschusskonto, welches allerdings periodengerecht im Haushaltsjahr 2018 aufgelöst wurde. Diese Vorgehensweise führt letztlich zu einer fehlerhaften Ausweisung unter der Bilanzposition A.3.6. „sonstige Forderungen“. Hierin enthalten ist die Beamtenbesoldung für 01/2019 in Höhe von 103.397 €.

## 3.3.2 Passiva



PASSIVA Bilanzsumme		01.01.	31.12.	Abw.
P.1.	Nettoposition	35.303.170 €	31.471.206 €	-3.831.964 €
P.2.	Schulden	77.543.284 €	81.273.747 €	3.730.462 €
P.3.	Rückstellungen	17.778.943 €	18.333.945 €	555.001 €
P.4.	Passiver Rechnungsabgrenzungsposten	41.372 €	40.251 €	-1.122 €
<b>Gesamt</b>		<b>130.666.770 €</b>	<b>131.119.148 €</b>	<b>452.378 €</b>

## Nettoposition

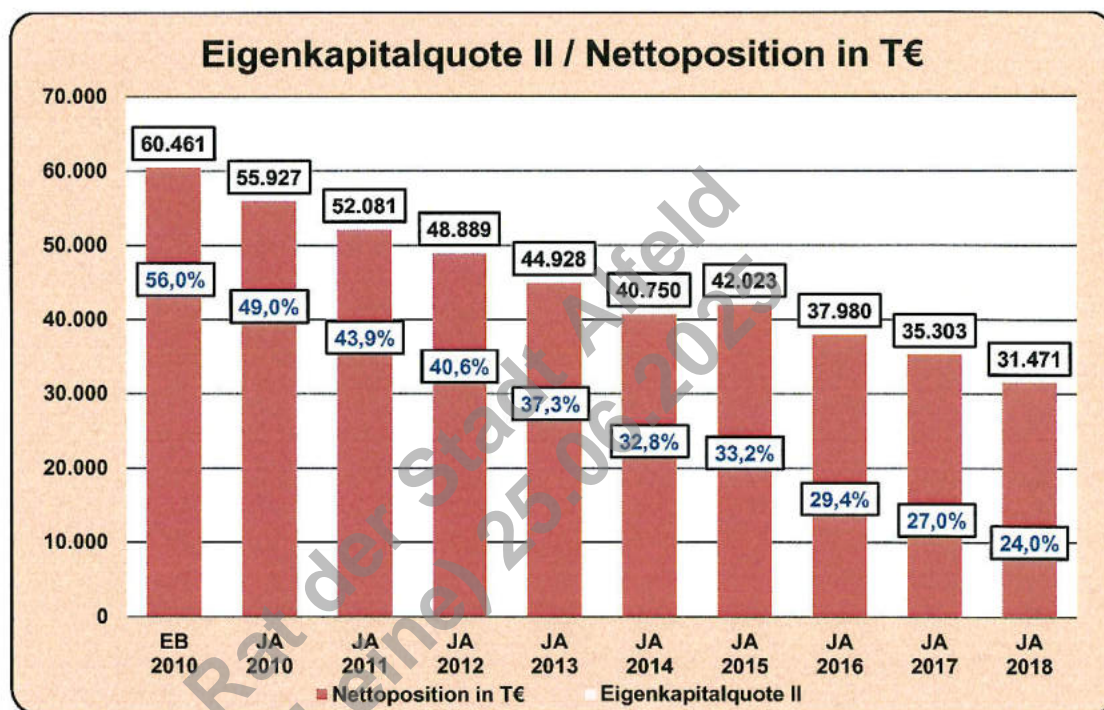
P.1. Nettoposition		01.01.	31.12.	Abw.
1.1	Basis-Reinvermögen	41.302.202 €	41.302.202 €	0 €
1.1.1	Reinvermögen	43.473.795 €	43.473.795 €	0 €
1.1.2	Sollfehlbetrag aus kameralem Abschluss (Minusbetrag)	-2.171.592 €	-2.171.592 €	0 €
1.2	Rücklagen	25.820 €	25.820 €	0 €
1.2.1	Rücklagen aus Überschüssen des ordentlichen Ergebnisses	0 €	0 €	0 €
1.2.2	Rücklagen aus Überschüssen des außerordentlichen Ergebnisses	0 €	0 €	0 €
1.2.3.	Rücklagen aus Investitionszuwendungen und Beiträgen für nicht abnutzbare Vermögensgegenstände	0 €	0 €	0 €
1.2.4.	Zweckgebundene Rücklagen	25.820 €	25.820 €	0 €
1.2.5.	Sonstige Rücklagen	0 €	0 €	0 €
1.3	Jahresergebnis	-22.917.593 €	-25.653.051 €	-2.735.458 €
1.3.1	Fehlbeträge aus Vorjahren	-20.092.198 €	-22.917.593 €	-2.825.395 €
1.3.2	Jahresüberschuss/Jahresfehlbetrag mit Angabe des Betrages der Vorbelastung aus HHR für Aufwendungen (in Klammern)	-2.825.395 €	-2.735.458 €	89.937 €
1.4	Sonderposten	16.892.740 €	15.796.234 €	-1.096.506 €
1.4.1	Investitionszuweisungen und -zuschüsse	10.065.622 €	10.108.665 €	43.043 €
1.4.2	Beiträge und ähnliche Entgelte	3.258.811 €	2.951.810 €	-307.001 €
1.4.3	Gebührenaussgleich	430.694 €	95.525 €	-335.170 €
1.4.4	Bewertungsausgleich	0 €	0 €	0 €

1.4.5	erhaltene Anzahlungen auf Sonderposten	1.295.493 €	862.048 €	-433.444 €
1.4.6	Sonstige Sonderposten	1.842.120 €	1.778.186 €	-63.934 €
<b>Gesamt</b>		<b>35.303.170 €</b>	<b>31.471.206 €</b>	<b>-3.831.964 €</b>

\* Nullwerte werden textlich nicht erläutert

Gegenüber dem Vorjahr hat sich die Nettoposition um 3.831.964 € verringert und weist nun ein Gesamtergebnis von 31.471.206 € aus. Gegenüber der ersten Eröffnungsbilanz, in der noch 60.461.326 € ausgewiesen werden konnten, bedeutet dies eine Minderung um 28.990.120 €. Daraus ergibt sich eine Eigenkapitalquote II in Höhe von 24,00 % (Nettoposition / Bilanzsumme = Eigenkapitalquote II in %). Zur Eröffnungsbilanz lag diese noch bei 56,0 %.

Seit Einführung der Doppik entwickelte sich die Nettoposition wie folgt:



### Basis-Reinvermögen

Das Basisreinvermögen ist ein Teil der Nettoposition und ergibt sich bei der Erstellung der ersten Eröffnungsbilanz. Grundsätzlich bleibt die Höhe des Reinvermögens in der Folgezeit unverändert.

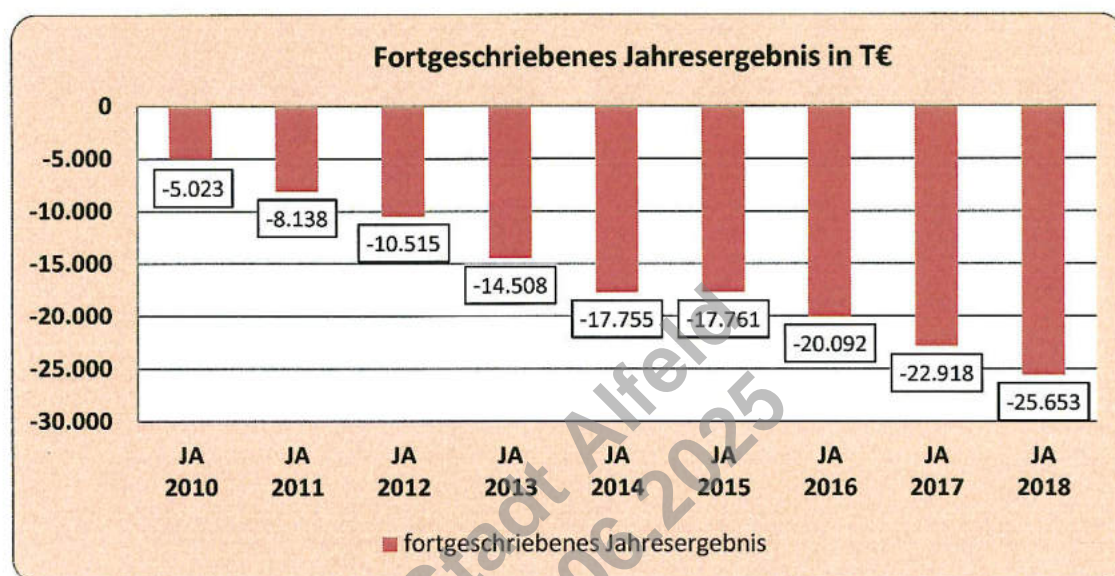
### Rücklagen

Rücklagen wurden in Höhe von 25.820 € ausgewiesen. Hierbei handelt es sich um den Restbetrag von einer 2017 erhaltene Spende über 80.000 € für die städtische Kinderbetreuung.

## Jahresergebnis

Das ausgewiesene Jahresergebnis von minus 25.653.051 € entspricht den Fehlbeträgen der Jahresergebnisse 2010 bis 2017 von minus 22.917.593 € sowie dem Jahresergebnis 2018 in Höhe von minus 2.735.458 €. Bezüglich der Differenz zwischen dem in der Bilanz ausgewiesenen Jahresergebnis und dem Ergebnis lt. Ergebnisrechnung wird auf Anmerkung 3 Seite 6 dieses Berichtes verwiesen.

Insgesamt stellt sich die Fortschreibung der Jahresergebnisse wie folgt dar:



## Sonderposten

P.1.4	Sonderposten	Anfangsbestand	Zugänge	Umbuchung	Erträge in Periode	Endbestand
1.4.1	Investitionszuweisungen und -zuschüsse	10.065.622 €	928.387 €	-22.031 €	-863.313 €	10.108.665 €
1.4.2	Beiträge und ähnliche Entgelte	3.258.811 €	-3.204 €	0 €	-303.797 €	2.951.810 €
1.4.3	Gebührenaussgleich	430.694 €	0 €	0 €	-335.170 €	95.525 €
1.4.4	Bewertungsausgleich	0 €	0 €	0 €	0 €	0 €
1.4.5	erhaltene Anzahlungen auf Sonderposten	1.295.493 €	0 €	-433.444 €	0 €	862.048 €
1.4.6	Sonstige Sonderposten	1.842.120 €	0 €	0,00 €	-63.934 €	1.778.186 €
P.1.4	<b>Summe</b>	<b>16.919.411 €</b>	<b>922.639 €</b>	<b>-455.476 €</b>	<b>-1.592.884 €</b>	<b>15.796.235 €</b>

### Hinweis:

Unter den erhaltenen Anzahlungen auf Sonderposten (P.1.4.5) wurde eine Investitionszuweisung an das Fagus-Werk ausgewiesen und ertragswirksam aufgelöst. Originär hatte diese Zuweisung unter den Investitionszuweisungen und -zuschüssen (P.1.4.1) mit ausgewiesen werden müssen.

Ferner weist die Bilanz der Stadt Alfeld (Leine) bei den Investitionszuweisungen und -zuschüssen gegenüber der Anlagenbuchhaltung einen um 26.671 € geringeren Wert aus.

**Grund hierfür ist eine in der Anlagenbuchhaltung versehentlich vorgenommene Doppelbuchung der Beteiligung an den Investitionskosten durch die Gemeinden Duingen und Delligsen. Eine entsprechende Korrektur ist zum Jahresende 2018 bereits erfolgt, sodass der Jahresendbestand richtig ausgewiesen wird.**

Innerhalb der Investitionszuweisungen und –zuschüsse ergaben sich die größten Zugänge aus den Zuschüssen für den Umbau des Zentralen Omnibusbahnhofes (790.293 €) und das Haltestellenpaar Kaiserhof (36.600 €).

## Schulden

P.2. Schulden		01.01.	31.12.	Abw.
2.1	Geldschulden	76.126.904 €	79.796.990 €	3.670.085 €
2.1.1	Anleihen	0 €	0 €	0 €
2.1.2	Verbindlichkeiten aus Krediten für Investitionen	56.126.904 €	58.796.990 €	2.670.085 €
2.1.3	Liquiditätskredite	20.000.000 €	21.000.000 €	1.000.000 €
2.1.4	Sonstige Geldschulden	0 €	0 €	0 €
2.2	Verbindlichkeiten aus kreditähnlichen Rechtsgeschäften	0 €	0 €	0 €
2.3	Verbindlichkeiten aus Lieferungen und Leistungen	744.354 €	873.837 €	129.483 €
2.4	Transferverbindlichkeiten	63.099 €	5.331 €	-57.768 €
2.4.1	Finanzausgleichsverbindlichkeiten	0 €	0 €	0 €
2.4.2	Verbindlichkeiten aus Zuschüssen für laufende Zwecke	0 €	0 €	0 €
2.4.3	Verbindlichkeiten aus Schuldendiensthilfen	0 €	0 €	0 €
2.4.4	Soziale Leistungsverbindlichkeiten	0 €	0 €	0 €
2.4.5	Verbindlichkeiten aus Zuweisungen und Zuschüssen für Investitionen	0 €	0 €	0 €
2.4.6	Steuerverbindlichkeiten	0 €	0 €	0 €
2.4.7	Andere Transferverbindlichkeiten	63.099 €	5.331 €	-57.768 €
2.5	Sonstige Verbindlichkeiten	608.927 €	597.589 €	-11.338 €
2.5.1	Durchlaufende Posten	10.895 €	0 €	-10.895 €
2.5.1.1	Verrechnete Mehrwertsteuer	0 €	0 €	0 €
2.5.1.2	Abzuführende Lohn- und Kirchensteuer	0 €	0 €	0 €
2.5.1.3	Sonstige durchlaufende Posten	10.895 €	0 €	-10.895 €
2.5.2	Abzuführende Gewerbesteuer	0 €	0 €	0 €
2.5.3	Empfangene Anzahlungen	0 €	0 €	0 €
2.5.4	Andere sonstige Verbindlichkeiten	598.032 €	597.589 €	-443 €
<b>Gesamt</b>		<b>77.543.284 €</b>	<b>81.273.747 €</b>	<b>3.730.462 €</b>

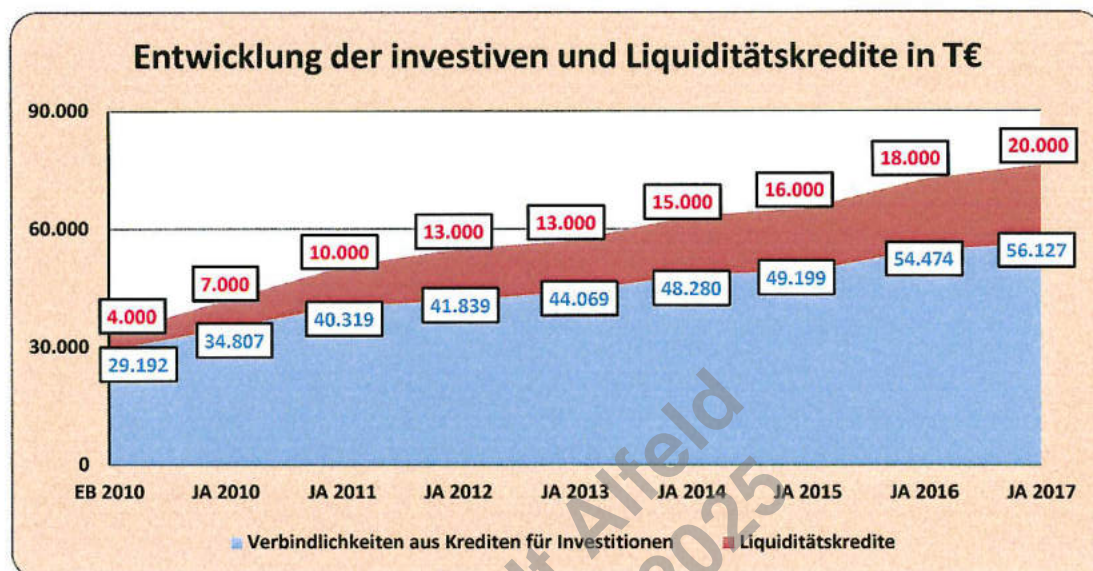
\* Nullwerte werden textlich nicht erläutert

## Geldschulden

Die ausgewiesenen Geldschulden der Stadt Alfeld (Leine) (79.796.990 €) teilen sich in Investitionskredite (58.796.990 €) sowie Liquiditätskredite (21.000.000 €). Die sogenannten rentierlichen Schulden, also Schulden die über Gebühren gedeckt sind, belaufen sich zum Bilanzstichtag auf 26.830.788 €. Die Ermittlung der rentierlichen Schulden ergibt sich dabei aus den Restbuchwerten der Bereiche Abwasserbeseitigung, Friedhöfe und Winterdienst zum 31.12.2018 sowie den dazugehörigen Anlagen im Bau abzüglich erhaltener Zuschüsse und Beiträge. Die investiven Kredite der Stadt Alfeld (Leine) haben sich um 2.670.086 € erhöht. Im Haushaltsjahr 2018 wurden zwei neue Investitionskredite über insgesamt 5.000.000 € aufgenommen. Tilgungsleistungen wurden in Höhe von 2.329.915 € erbracht.

Die noch nicht ausgeschöpften Kreditermächtigungen aus Vorjahren über 4.504.800 € wurden daher vollumfänglich und die Kreditermächtigung für das Haushaltsjahr 2018 über 3.384.600 € teilweise in Anspruch genommen. Noch nicht ausgeschöpfte Kreditermächtigungen des Haushaltjahres 2018 stehen noch in Höhe von 2.889.400 € zur Verfügung.

Die Geldschulden entwickelten sich seit 2010 wie folgt



### Kreditähnliche Rechtsgeschäfte

Verbindlichkeiten aus kreditähnlichen Rechtsgeschäften wurden bei der Stadt Alfeld (Leine) nicht passiviert.

### Verbindlichkeiten aus Lieferung und Leistung

Die Verbindlichkeiten aus Lieferung und Leistungen waren in Höhe von 873.837 € ausgewiesen. In der Regel handelt es sich hierbei um Rechnungen mit Fälligkeit Januar/Februar 2019.

### Transferverbindlichkeiten

Die Transferverbindlichkeiten weisen einen Betrag von 5.331 € aus.

### Sonstige Verbindlichkeiten

Sonstige Verbindlichkeiten waren zum Bilanzstichtag in Höhe von 597.589 € ausgewiesen.

### Rückstellungen

P.3. Rückstellungen		01.01.	31.12.	Abw.
3.1	Pensionsrückstellungen und ähnliche Verpflichtungen	16.155.151 €	16.628.386 €	473.235 €
3.2	Rückstellungen für Altersteilzeitarbeit und ähnliche Maßnahmen	464.149 €	483.005 €	18.856 €
3.3	Rückstellungen für unterlassene Instandhaltung	231.444 €	138.451 €	-92.994 €
3.4	Rückstellungen für die Rekultivierung und Nachsorge geschlossener Abfalldeponien	0 €	0 €	0 €
3.5	Rückstellungen für die Sanierung von Altlasten	0 €	0 €	0 €

3.6	Rückstellungen im Rahmen des Finanzausgleichs und von Steuerschuldverhältnissen	536.391 €	553.223 €	16.832 €
3.7	Rückstellungen für drohende Verpflicht. aus Bürgschaften, Gewährleistungen u. anhängigen Gerichtsverfahren	7.956 €	7.956 €	0 €
3.8	Andere Rückstellungen	383.852 €	522.923 €	139.072 €
<b>Gesamt</b>		<b>17.778.943 €</b>	<b>18.333.944 €</b>	<b>555.001 €</b>

\* Nullwerte werden textlich nicht erläutert

### Pensionsrückstellungen

Seitens des Rechnungsprüfungsamtes wurden keine eigenen Berechnungen bzw. keine weitergehenden Prüftätigkeiten durchgeführt. Die Stadt Alfeld (Leine) bedient sich für die Erledigung dieser Verpflichtungen der Niedersächsischen Versorgungskasse (NVK). Die Beträge resultieren aus den Berechnungen der NVK vom 05.02.2019. Die passivierten Beträge ergeben sich dabei aus den Barwerten für die 27 aktiven Beamten sowie 21 Versorgungsempfängern, Witwen und Waisen.

### Rückstellungen für Altersteilzeit u. ä. Maßnahmen

Die Rückstellungen für nicht in Anspruch genommenen Urlaub und für geleistete Überstunden haben sich gegenüber dem Vorjahr um 18.856 € erhöht. Von der Stadt Alfeld (Leine) wurden Überstundenrückstellungen in Höhe von 228.637 € und Urlaubsrückstellungen von 254.368 € gebildet. Dies entspricht 9.845 geleisteten Überstunden sowie 1.558 Urlaubstagen.

Die Ermittlung der Rückstellungen ergibt sich dabei aus Durchschnittswerten des tatsächlichen Personalbestandes für Beamte, Beschäftigte, Reinigungskräfte, Arbeiter und Beschäftigte im Sozialdienst. Hieraus wurden für jeden Beschäftigten die pro Tage und Stunde zustehenden Werte ermittelt.

### Rückstellungen für unterlassene Instandhaltung

*Seit Einführung der Doppik sind die Kommunen unter bestimmten Voraussetzungen verpflichtet, für im Haushaltsjahr veranschlagte, aber nicht durchgeführte Instandhaltungsmaßnahmen Rückstellungen zu bilden (§ 123 (2) NKomVG). Die Rückstellungen sind nur zulässig, wenn die vorgesehenen Maßnahmen zum Abschlusstag einzeln bestimmt und wertmäßig beziffert sind (§ 45 (4) KomHKVO). Darüber hinaus sind die unterlassenen Aufwendungen für Instandhaltung innerhalb von 3 Jahren nachzuholen (§ 45 (1) Nr. 4 KomHKVO). Bei der Nichteinhaltung dieser Frist ist die gebildete Rückstellung im darauffolgenden Jahr ertragswirksam aufzulösen und i. d. R. eine außerordentliche Abschreibung auf den Vermögensgegenstand vorzunehmen (§ 49 (4) KomHKVO).*

Hier wurde eine Rückstellung in Höhe von 138.451 € gebildet. Gegenüber dem Vorjahr bedeutet dies eine Minderung in Höhe von 92.994 €. Die Rückstellungen umfassen 14 Maßnahmen, wobei die Straßenunterhaltung mit einem Betrag von 43.694 € den größten Anteil ausmacht.

### Rückstellungen im Rahmen des Finanzausgleichs

Für die von der Stadt Alfeld (Leine) zu zahlende Kreisumlage wurde eine Rückstellung von 553.223 € gebildet. Ursache sind erhöhte umlagerelevante Einzahlungen (Steuern, Steueranteile und Schlüsselzuweisungen) in 2017/2018.

### Rückstellungen für anhängige Gerichtsverfahren

Hier wurde eine Rückstellung im Haushaltsjahr 2010 in Höhe von 9.000 € gebildet aus der im Jahr 2011 Anwaltskosten geleistet wurden. Die Rückstellung weist unverändert einen Bestand in Höhe von 7.956 € aus.

### Andere Rückstellungen

Andere Rückstellungen wurden mit 522.923 € bilanziert. Hierbei handelt es sich um 33 Einzelmaßnahmen aus den unterschiedlichsten Bereichen. Gegenüber dem Vorjahr ergaben sich Zugänge von 303.960 € sowie Abgänge von 164.889 €. Die größten Einzelpositionen bestehen aus der Rückstellung für die Abwasserabgabe i.H.v. 79.000 €, sowie den Rückstellungen für etwaig anfallende Verzugszinsen i.H.v. 147.000 €.

### Passive Rechnungsabgrenzung

P.4. Passive Rechnungsabgrenzungsposten		01.01.	31.12.	Abw.
4.	Passive Rechnungsabgrenzung	41.372 €	40.251 €	-1.122 €

Bei dem ausgewiesenen Bilanzwert handelt es sich vorwiegend um eigenommene Spenden und ergibt sich aus ca. 50 Einzelbeträgen. Lt. Aussage der Verwaltung handelt es sich um ergebnisrelevante Spenden, welche dem daraus finanzierten Aufwand periodengerecht entgegengestellt werden soll.

**Hinweis:** Die unter den PRAP ausgewiesenen Spenden sollten zukünftig über die Rücklage abgewickelt werden, da es sich bei den vorgelegten Spenden i. d. R. nicht um zweckgebundene Spenden entsprechend des § 51 (4) KomHKVO handelt. Zudem ergibt sich aus § 51 (3) KomHKVO die Verpflichtung, dass die getätigten Einnahmen für einen bestimmten Zeitraum zu verwenden sind. Diese liegt nur dann vor, wenn Anfang und Ende des Zeitraumes für die Verwendung eindeutig (kalendermäßig) bestimmt und nicht nur geschätzt wird. Eine kalendermäßige Zuordnung konnte von Seiten des RPA nicht festgestellt werden. Eine Abwicklung über die Rücklage hat zudem den Vorteil, dass die eingenommenen Beträge keine Reduzierung der Eigenkapitalquote zur Folge hat.

### 3.4. Unter der Bilanz

Gem. § 55 (4) KomHKVO sind unter der Bilanz Vorbelastungen künftiger Haushaltsjahre zu vermerken, sofern diese nicht auf der Passivseite der Bilanz auszuweisen sind.

Es wurden folgende Vorbelastungen ausgewiesen:

Haushaltsausgabereste für Investitionen	5.981.800 €
Haushaltsausgabereste für den Ergebnishaushalt	241.825 €
Bürgschaften (Wasserwerk Alfeld (Leine) GmbH)	7.112.767 €
Über das Haushaltsjahr gestundete Beträge	41.443 €

Haushaltsausgabereste für Investitionen wurden für insgesamt 65 Maßnahmen gebildet. Die größten Einzelpositionen ergeben sich dabei für den Umbau und die Sanierung des Bahnhofsgebäudes (998.300 €), für die Kläranlage Studie 2020 Bauphase III (500.000 €), sowie für den Kita Umbau im Eimser Weg (324.000 €). Die Finanzierung der Haushaltsausgabereste ist aufgrund der vorhandenen Liquididen Mittel (1.262.675 €) bzw. noch vorhandener Kreditermächtigungen (2.889.400 €) jedoch nur partiell gesichert.

Die Haushaltsausgabereste für den Ergebnishaushalt betreffen insgesamt 5 Maßnahmen. Die größte Einzelposition resultiert aus einer verschobenen Brandschutzmaßnahme am Marktplatz 11/12 von 128.200 €.

Bei den Bürgschaften handelt es sich um insgesamt 21 der durch die Stadt Alfeld (Leine) verbürgten Kredite für die Wasserwerk Alfeld (Leine) GmbH.

### 3.5. Anhang

Der Jahresabschluss besteht gem. § 128 (2) NKomVG neben der Ergebnis- und Finanzrechnung sowie der Bilanz aus einem Anhang.

Gem. § 128 (3) NKomVG sind dem Anhang

- ein Rechenschaftsbericht,
- eine Anlagenübersicht,
- eine Schuldenübersicht,
- eine Forderungsübersicht und
- eine Übersicht über die in das Folgejahr zu übertragenden Haushaltsermächtigungen beizufügen. Der vorgelegte Anhang zur Bilanz entspricht den gesetzlichen Vorgaben.

### 3.6. Sonstige Prüffelder

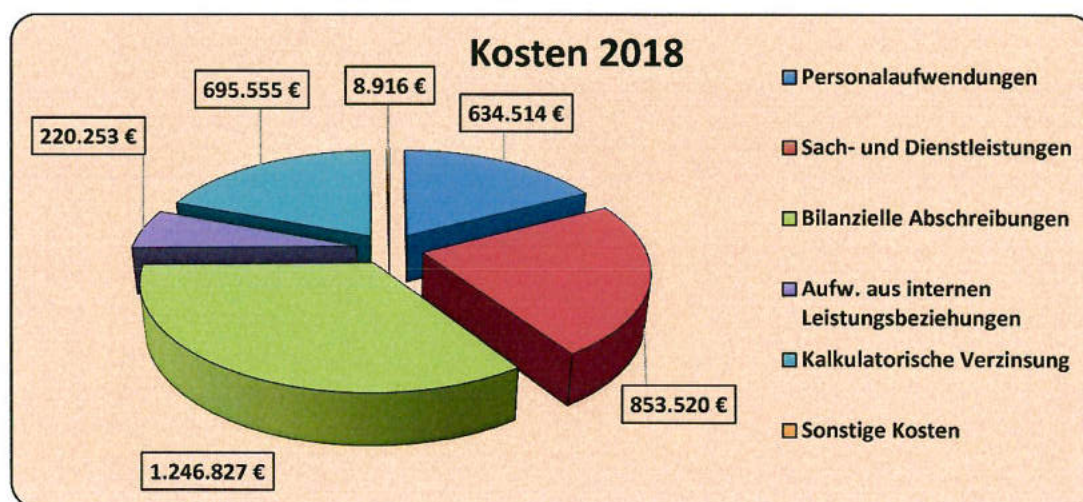
#### 3.6.1 Abwasserbeseitigung 2018

Die Stadt Alfeld (Leine) betreibt eine Abwasserentsorgungsanlage in der Ortschaft Wettensen. Die Kosten und Erlöse werden unter den Produkten 538.01 – Bau, Unterhaltung und Betrieb der Kläranlage – sowie 538.03 – Bau, Unterhaltung und Betrieb der Abwasserkanäle - abgewickelt.

Grundlage für die Gebührenberechnung ist der Betriebsabrechnungsbogen. Dieser stellt die Kosten den Erlösen des Haushaltsjahres gegenüber.

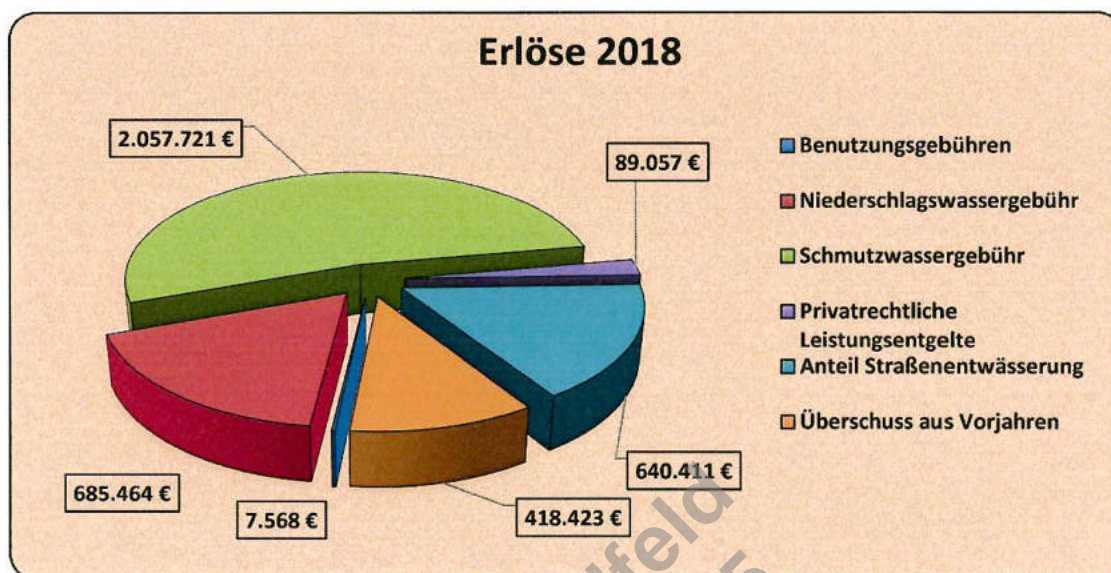
Die Gebührenkalkulation erfolgt durch die COMUNA Gesellschaft für Kommunal- und Wirtschaftsberatung mbH. Kalkulationszeitraum war das Wirtschaftsjahr 2018.

Der Betriebsabrechnungsbogen 2018 weist Kosten in Höhe von 3.659.586 € aus. Diese verteilen sich wie folgt:



Den ausgewiesenen Kosten stehen Erlöse in Höhe von 3.480.222 € zzgl. der Überschüsse aus den Wirtschaftsjahren 2014-2016 in Höhe von 418.423 € mithin 3.898.645 € entgegen.

Die Erlöse teilen sich wie folgt auf:



Durch die Gegenüberstellung der Kosten mit den Erlösen ergibt sich im Ergebnis des Jahres 2018 eine Überdeckung in Höhe von **239.058 €**.

Damit konnte ein **Kostendeckungsgrad in Höhe von 106,53 %** erzielt werden.

#### Anlagevermögen

Der Wert des Anlagevermögens wurde für 2018 mit 31.421.676 € festgestellt. Hierbei handelt es sich um einen von COMUNA ermittelten Jahresdurchschnittswert.

#### Abschreibungen

Auf der Basis der Anlagenbuchhaltung wurden für das Wirtschaftsjahr 2018 Abschreibungen in Höhe von 1.246.827 € ermittelt und als kalkulatorische Kosten in die Betriebsabrechnung übernommen.

#### Kalkulatorische Verzinsung

Nach den Vorschriften des NKAG gehört zu den ansatzfähigen Kosten einer kostenrechnenden Einrichtung auch eine angemessene Verzinsung.

Seitens der Stadt Alfeld (Leine) wurde in Zusammenarbeit mit der COMUNA in der Gebührenkalkulation ein Mischzinssatz in Höhe von ca. 3,53 % ermittelt.

Danach ergibt sich eine kalkulatorische Verzinsung in Höhe von 695.555 €. Der Betrag wurde wie folgt errechnet:

Summe der Restbuchwerte (Jahresdurchschnittswert)	31.421.676 €
Beiträge	-4.273.369 €
Zuschüsse Kläranlage	-2.945.745 €

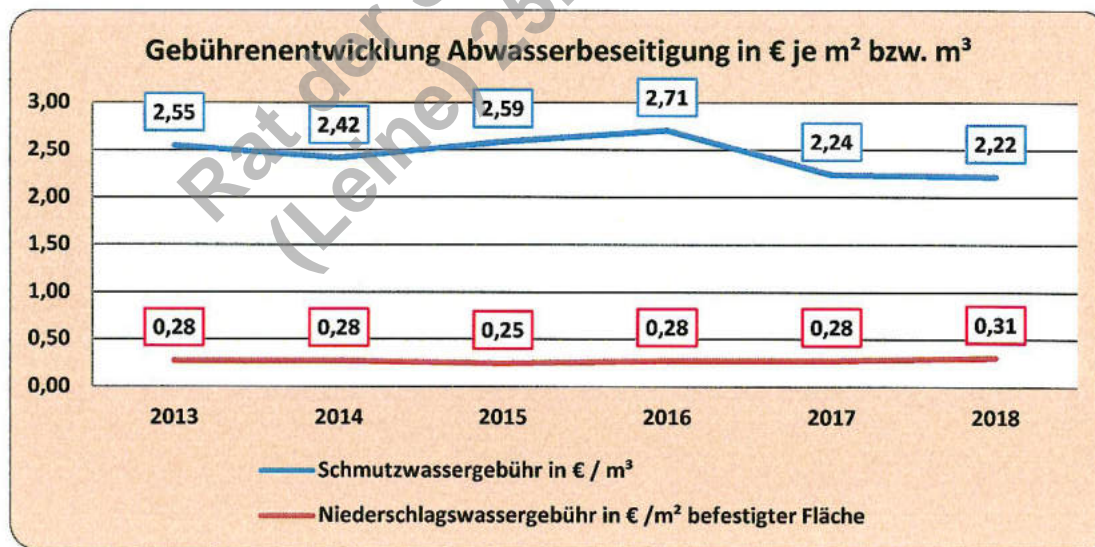
Zuschüsse Kanalnetz	-2.872.409 €
Beteiligung Dritteinleiter Kläranlage	-150.156 €
Beteiligung Dritteinleiter Kanalnetz	-806.281 €
Investitionskostenbeteiligung Baulasträger	-1.256.645 €
<b>Summe Beiträge und Zuschüsse</b>	<b>-12.304.605 €</b>
<b>zu verzinsendes Kapital</b>	<b>19.117.071 €</b>
kalkulatorischer Mischzinssatz	3,53%
kalkulatorischer Zinsaufwand	674.116 €
Zuzüglich Anteil Dritter für die Benutzung der öffentl. Einrichtungen	21.439 €
<b>anrechenbarer kalkulatorischer Zinsaufwand</b>	<b>695.555 €</b>

**A 10** Hierzu ist anzumerken, dass sich der ausgewiesene Wert der Beiträge seit Einführung der Doppik im Haushaltsjahr 2010 nicht verändert hat, obwohl durch die Veräußerung von Grundstücken beitragspflichtige Geschäftsvorfälle ausgewiesen waren. Durch die Nichtberücksichtigung ist der ermittelte kalkulatorische Zinsaufwand zu hoch dargestellt.

#### Gebührenentwicklung

Aufgrund der Gebührenbedarfsberechnung für das Jahr 2018 wurde eine Schmutzwassergebühr in Höhe von 2,22 €/m<sup>3</sup> Schmutzwasser sowie eine Niederschlagswassergebühr in Höhe von 0,31 €/m<sup>2</sup> befestigter Fläche erhoben.

Die Gebührenentwicklung der Abwassergebühren der Stadt Alfeld (Leine) seit 2013 stellt sich wie folgt dar:



## 4. Zusammenfassung

Der zur Prüfung vorgelegte Jahresabschluss in der Fassung vom 31.05.2023 mit den zugehörigen Dokumentationsunterlagen ist nach den gesetzlichen Bestimmungen geprüft worden. Im Schlussbericht sind die wesentlichen Prüfungsergebnisse dargelegt.

Die Prüfung des Jahresabschlusses wurde so geplant und durchgeführt, dass Unrichtigkeiten, die sich wesentlich auf das vermittelte Bild der Vermögens-, Ertrags- und Finanzlage der Stadt Alfeld (Leine) auswirken, mit hinreichender Sicherheit erkannt worden wären.

Diese Hinweise der nachfolgenden Ausführungen bzw. dem Testat voranstehend ist festzustellen, dass

- der Haushaltsplan eingehalten wurde,
- die Buchungen in vorschriftsmäßiger Weise begründet und belegt sind,
- bei den Erträgen und Aufwendungen sowie Einzahlungen und Auszahlungen nach den bestehenden Gesetzen und Vorschriften unter Beachtung der maßgebenden Verwaltungsgrundsätze und der gebotenen Wirtschaftlichkeit verfahren wurde,
- das Vermögen **grundsätzlich** richtig nachgewiesen ist (auf die Ausführungen zu den ausgewiesenen Werten von Waldflächen unter der Anmerkung 7, Seite 24 wird verwiesen).

Der Jahresabschluss entspricht den gesetzlichen Vorschriften und vermittelt unter Beachtung der Grundsätze ordnungsgemäßer Buchführung ein den tatsächlichen Verhältnissen entsprechendes Bild der Vermögens-, Ertrags- und Finanzlage der Stadt Alfeld (Leine). Der Rechenschaftsbericht steht in Einklang mit dem Jahresabschluss.

Das Rechnungsprüfungsamt hat keine Bedenken, dass der Rat der Stadt Alfeld (Leine) über den Jahresabschluss 2018 beschließt sowie dem Bürgermeister für das Haushaltsjahr 2018 die Entlastung erteilt.

Hildesheim, den 25. April 2025



Stefanie Becker  
Stellvertretende Leiterin des Rechnungsprüfungsamtes

# Stadt Alfeld (Leine)

- Der Bürgermeister -

Alfeld (Leine), 03.06.2025

**Amt:** Stadtkämmerei  
**AZ:** 20.21

## Vorlage Nr. 482/XIX

Beschlussvorlage	Gleichstellungsbeauftragte
öffentlich	<input checked="" type="checkbox"/> beteiligt <input type="checkbox"/> nicht beteiligt

Beratungsfolge	Termin
Finanzausschuss	17.06.2025
Verwaltungsausschuss	23.06.2025
Rat der Stadt Alfeld (Leine)	25.06.2025

## Jahresabschluss 2019; Entlastung des Bürgermeisters

Die Stadt Alfeld (Leine) legt Ihnen mit dieser Vorlage den Jahresabschluss 2019 vor.

Der Jahresabschluss gibt als wesentliches Dokumentations- und Rechenschaftsinstrument darüber Auskunft, wie die Daten des Haushaltsplans verwirklicht worden sind. Nach § 128 Absatz 1 Satz 1 des Niedersächsischen Kommunalverfassungsgesetzes (NKomVG) hat die Kommune für jedes Haushaltsjahr einen Jahresabschluss nach den Grundsätzen ordnungsmäßiger Buchführung klar und übersichtlich darzustellen. Im Jahresabschluss ist die tatsächliche Vermögens-, Ertrags- und Finanzlage der Kommune mit sämtlichen Vermögensgegenständen, Schulden, Rechnungsabgrenzungsposten, Erträgen, Aufwendungen, Einzahlungen und Auszahlungen darzustellen (§ 128 Abs. 1, S. 2 NKomVG). Er lehnt sich an den handelsrechtlichen Vorschriften für Kapitalgesellschaften gem. §§ 264 ff. Handelsgesetzbuch (HGB) an. Der Jahresabschluss bildet das Ende des alljährlichen Haushaltskreislaufs.

Nach Ablauf des Haushaltsjahres müssen die Vertretung (der Rat), die Aufsichtsbehörde und die Öffentlichkeit über die Ausführung der Haushaltsplanung informiert werden.

Der Jahresabschluss besteht nach § 128 Abs. 2 NKomVG aus

- der Ergebnisrechnung
- der Finanzrechnung
- der Bilanz und
- einem Anhang.

Dem Anhang sind

- ein Rechenschaftsbericht
- eine Anlagenübersicht
- eine Schuldenübersicht
- eine Rückstellungsübersicht
- eine Forderungsübersicht und
- eine Übersicht über die in das folgende Jahr zu übertragenden Haushaltsermächtigungen

beizufügen.

Die §§ 50 bis 59 der Verordnung über die Aufstellung und Ausführung des Haushaltsplans sowie die Abwicklung der Kassengeschäfte der Kommunen (Kommunalhaushalts- und kassenverordnung - KomHKVO) legen die Grundsätze zum Inhalt und zur Gliederung des Jahresabschlusses und der Anlagen fest. Nach § 54 KomHKVO werden im Jahresabschluss die Erträge und Aufwendungen sowie die Einzahlungen und Auszahlungen nach der Gliederung für die Ergebnisrechnung und die Finanzrechnung ausgewiesen und den Haushaltsansätzen gegenübergestellt (Plan-Ist-Vergleich).

Nach § 129 Abs. 1 S. 2 NKomVG stellt die Hauptverwaltungsbeamtin bzw. der Hauptverwaltungsbeamte die Vollständigkeit und Richtigkeit des Jahresabschlusses fest und legt ihn zusammen mit einem Schlussbericht des Rechnungsprüfungsamtes und gegebenenfalls einer eigenen Stellungnahme zu diesem Schlussbericht der Vertretung (dem Rat) vor, damit dieser über die Entlastung der Hauptverwaltungsbeamtin bzw. des Hauptverwaltungsbeamten entscheiden kann. Die ausschließliche Zuständigkeit des Rates für den Beschluss des Jahresabschlusses und die Entlastungserteilung des Bürgermeisters ergibt sich aus § 58 Abs. 1 Nr. 10 NKomVG. Der Beschluss der Vertretung über den Jahresabschluss und die Entlastung ist gem. § 129 Abs. 2 S. 1 NKomVG der Kommunalaufsicht unverzüglich mitzuteilen und öffentlich bekanntzumachen. Anschließend ist der Jahresabschluss an sieben Tagen öffentlich auszulegen.

Das Haushaltsjahr 2019 schließt laut Jahresabschlussbericht der Verwaltung mit einem ordentlichen Ergebnis in Höhe von minus 2.441.537,46 € ab. Außerordentlich ergibt sich ein Ergebnis negatives Ergebnis in Höhe von 1.306.154,43 €. Das Jahresergebnis 2019 beträgt damit insgesamt minus 3.747.691,89 €.

<b>ERGEBNISRECHNUNG</b>	<b>2019</b>	<b>2018</b>
Ordentliche Erträge	39.144.878,92	35.596.897,30
Ordentliche Aufwendungen	41.586.416,38	38.703.622,20
<b>Ordentliches Ergebnis</b>	<b>-2.441.537,46</b>	<b>-3.106.724,90</b>
Außerordentliche Erträge	49.934,30	44.900,59
Außerordentliche Aufwendungen	1.356.088,73	8.803,57
<b>Außerordentliches Ergebnis</b>	<b>-1.306.154,43</b>	<b>36.097,02</b>
<b>Jahresergebnis</b>	<b>-3.747.691,89</b>	<b>-3.070.627,88</b>

Nach den Haushaltsplanungen für das Haushaltsjahr 2019 lag das Jahresergebnis bei minus 884.274,00 €. Somit ist das Ergebnis um 2.863.418,30 € schlechter ausgefallen als ursprünglich geplant.

<b>FINANZRECHNUNG</b>	<b>2019</b>	<b>2018</b>
Einz. aus lfd. Verwaltungstätigkeit	37.906.433,35	34.225.511,82
Ausz. aus lfd. Verwaltungstätigkeit	36.254.759,68	34.835.866,57
<b>Saldo Einz./Ausz. (Cash-Flow)</b>	<b>1.651.673,67</b>	<b>-610.354,75</b>

<b>BILANZ</b>	<b>2019</b>	<b>2018</b>
Bilanzsumme	117.262.292,76	131.119.148,21
Anlagevermögen	112.386.595,46	127.850.479,76
Schulden	84.419.868,45	81.273.746,82
Nettoposition	13.171.975,16	31.471.206,17

Der Jahresabschluss 2019 ist bilanziell geprägt von der Berichtigung der Eröffnungsbilanz hinsichtlich der Bewertung der städtischen Waldflächen. Es wird insofern auf die Vorlage Nr. 282/XIX v. 14.09.2023 verwiesen. Insgesamt wurde bei der Bilanz-Position A.2.1 eine Wertberichtigung in Höhe von 15.071.428,44 € vorgenommen. In der Konsequenz verringert sich auch das Basis-Reinvermögen und somit die Nettoposition (Bil.-Pos. P.1.1 bzw. P.1) entsprechend erheblich.

Im Weiteren wird auf die entsprechenden Erläuterungen zur Ergebnis- und Finanzrechnung und der Bilanz sowie den Rechenschaftsbericht verwiesen.

Der Bürgermeister hat am 31.05.2024 die Vollständigkeit und Richtigkeit des Jahresabschlusses 2019 festgestellt. Ein Exemplar des Jahresabschlusses ist dann dem RPA mit der Bitte um Prüfung und der Kommunalaufsicht zur Kenntnis vorgelegt worden. Das RPA hat den Jahresabschluss mit Unterbrechungen in der Zeit vom 06.01.2025 bis 31.03.2025 überwiegend vor Ort in der Verwaltung geprüft. Das Ergebnis ist in dem Schlussbericht vom 25.04.2025 zusammengefasst. Der Prüfungsbericht enthält keine Textziffern („Prüfungsbemerkungen“), während neun Anmerkungen gemacht wurden. Nur zu den Textziffern wird vom RPA um eine Stellungnahme gebeten, was bei den Anmerkungen nicht erforderlich ist. Die Verwaltung hält es aber dennoch für erforderlich, auf die folgenden Anmerkungen in dieser Vorlage näher einzugehen.

Anmerkung A 6 (S. 17)

Die Buchungspraxis der Pauschalwertberichtigung sowie die Planung der Abschreibungsaufwendungen werden zukünftig angepasst bzw. optimiert.

Anmerkung A 9 (S. 36)

Die Buchungspraxis und bilanzielle Zuordnung werden zukünftig angepasst.

Aufgrund des Prüfungsergebnisses stellt das RPA fest, dass:

- der Haushaltsplan grundsätzlich eingehalten wurde,
- die Buchungen in vorschriftsmäßiger Weise begründet und belegt sind,
- bei den Erträgen und Aufwendungen sowie Einzahlungen und Auszahlungen nach den bestehenden Gesetzen und Vorschriften unter Beachtung der maßgebenden Verwaltungsgrundsätze und der gebotenen Wirtschaftlichkeit verfahren wurde,
- das Vermögen richtig nachgewiesen ist.

Der Jahresabschluss entspricht den gesetzlichen Vorschriften und vermittelt unter Beachtung der Grundsätze ordnungsgemäßer Buchführung ein den tatsächlichen Verhältnissen entsprechendes Bild der Vermögens-, Ertrags- und Finanzlage der Stadt Alfeld (Leine). Der Rechenschaftsbericht steht im Einklang mit dem Jahresabschluss. Das Rechnungsprüfungsamt hat keine Bedenken, dass der Rat der Stadt Alfeld (Leine) über den Jahresabschluss 2019 beschließt sowie dem Bürgermeister für das Haushaltsjahr 2019 die Entlastung erteilt. Unter Berücksichtigung des vorstehenden Hinweises ergeht folgender Beschlussvorschlag für den Rat der Stadt Alfeld (Leine):

**Beschlussvorschlag für den Verwaltungsausschuss und den Rat:**

**„Der Rat der Stadt Alfeld (Leine) beschließt gemäß §§ 58 Abs. 1 Nr. 10, 129 Abs. 1 S. 3 NComVG den Jahresabschluss der Stadt Alfeld (Leine) für das Haushaltsjahr 2019 und beschließt außerdem, dem Bürgermeister für das Haushaltsjahr 2019 die Entlastung zu erteilen.“**

Anlagen

- Jahresabschluss 2019 gesamt (nur in elektronischer Form)
- Schlussbericht des Rechnungsprüfungsamtes über den Jahresabschluss 2019

# Stadt Alfeld (Leine)



# Jahresabschluss zum 31.12.2019

gem. § 128 NKomVG



# Jahresabschluss 2019

## Stadt Alfeld (Leine)

Inhaltsverzeichnis	Seite
<b>1. Vorbemerkungen</b>	1
<b>2. Ergebnisrechnung (§ 52 KomHKVO)</b>	2
<b>3. Finanzrechnung (§ 53 KomHKVO)</b>	3
<b>4. Bilanz (§ 55 KomHKVO)</b>	4
<b>5. Anhang zum Jahresabschluss (§ 56 KomHKVO)</b>	
5.1 Allgemeine Erläuterungen zur Bilanz	5 - 6
5.2 Erläuterungen zur Ergebnisrechnung	7 - 16
5.3 Erläuterungen zur Finanzrechnung	17 - 20
5.4 Erläuterungen zur Bilanz	21 - 32
<b>6. Anlagen zum Anhang (§ 57 KomHKVO)</b>	
6.1 Anlagenübersicht (§ 57 Abs. 2 KomHKVO)	33
6.2 Schuldenübersicht (§ 57 Abs. 3 KomHKVO)	34
6.3 Forderungsübersicht (§ 57 Abs. 5 KomHKVO)	35
6.4 Übersicht der Übertragung von Haushaltsermächtigungen	36 - 37
<b>7. Rechenschaftsbericht zum Jahresabschluss (§ 57 KomHKVO)</b>	
7.1 Vorbericht und Erläuterungen	38
7.2 Finanzwirtschaftliche Lage der Stadt Alfeld (Leine)	39 - 41
7.3 Geldschulden und Bestand an Zahlungsmitteln	42
7.4 Dauerhafte Leistungsfähigkeit	43
7.5 Über- und außerplanmäßige Aufwendungen/Auszahlungen	45
7.6 Kennzahlen des Jahresabschlusses	46 - 48
7.7 Vorgänge von besonderer Bedeutung	49
7.8 Feststellung gem. § 129 Abs. 1 Satz 2 NKomVG	49
<b>8. Teilrechnungen</b>	50
8.1 Teilergebnisrechnungen	51 - 204
8.2 Teilfinanzrechnungen	

# 1.Vorbemerkungen

## Rechtliche Grundlagen

Gemäß § 128 Abs. 1 Niedersächsisches Kommunalverfassungsgesetz (NKomVG) hat die Kommune für jedes Haushaltsjahr einen Jahresabschluss nach den Grundsätzen ordnungsmäßiger Buchführung klar und übersichtlich aufzustellen. Im Jahresabschluss sind sämtliche Vermögensgegenstände, Schulden, Rechnungsabgrenzungsposten, Erträge, Aufwendungen, Einzahlungen und Auszahlungen sowie die tatsächliche Vermögens-, Ertrags- und Finanzlage der Kommune darzustellen.

## Bestandteile des Jahresabschlusses

Bestandteile des Jahresabschlusses sind gemäß § 128 Abs. 2 NKomVG:

- Ergebnisrechnung
- Finanzrechnung
- Bilanz
- Anhang

In den Anhang des Jahresabschlusses werden diejenigen Angaben aufgenommen, die zu den einzelnen Posten der Ergebnisrechnung, der Finanzrechnung und der Bilanz zum Verständnis sachverständiger Dritter notwendig oder vorgeschrieben sind. Dabei werden die wichtigsten Ergebnisse des Jahresabschlusses und erhebliche Abweichungen der Jahresergebnisse von den Haushaltsansätzen erläutert.

Dem Anhang sind gemäß § 128 Abs. 3 NKomVG als Anlagen beizufügen:

- ein Rechenschaftsbericht
- eine Anlagenübersicht
- eine Schuldenübersicht
- eine Rückstellungsübersicht
- eine Forderungsübersicht
- eine Übersicht über die in das Folgejahr zu übertragenden Haushaltsermächtigungen
- Nebenrechnungen für Nachweise auf Grund abgabenrechtlicher Vorschriften (§ 58 KomHKVO)

(Hauptinhalt des § 58 KomHKVO ist die Ermittlung des beitragsfähigen Aufwandes. Der beitragsfähige Aufwand muss jedoch nicht ermittelt werden, da die Abschreibungen der leitungsgebundenen Einrichtung komplett durch Gebühren finanziert werden. Eine Berücksichtigung nach § 58 S. 2 KomHKVO ist ebenfalls nicht notwendig, da die Kalkulation von Abschreibungen nach Anschaffungs- und Herstellungswerten und nicht nach Wiederbeschaffungszeitwerten vorgenommen wird und somit in der Folge keine Unterschiedsbeträge entstehen.)

Stadt Alfeld (Leine)

Ergebnisrechnung 2019 (gem. § 52 KomHKVO)

Nr.	Beschreibung	Ergebnis 2018 EUR	Ansätze 2019 EUR	Veränderung durch Nachtrag mehr(+)/weniger (-)	Ergebnis 2019 EUR	Mehr(+) Weniger(-) EUR	Ermächtigungen aus Haushaltsvorjahren
<b>Ordentliche Erträge</b>							
1.	Steuern und ähnliche Abgaben	19.556.172,24	22.406.000,00	0,00	21.604.275,47	-801.724,53	0,00
2.	Zuwendungen und allgemeine Umlagen	8.476.815,66	9.626.000,00	0,00	9.392.135,75	-233.864,25	0,00
3.	Auflösungserträge aus Sonderposten	1.251.780,58	1.098.249,00	0,00	1.383.960,21	285.710,79	0,00
4.	Sonstige Transfererträge	0,00	0,00	0,00	0,00	0,00	0,00
5.	Öffentlich-rechtliche Entgelte	3.921.104,05	4.112.200,00	0,00	4.175.205,40	63.005,40	0,00
6.	Privatrechtliche Entgelte	1.087.505,75	905.800,00	0,00	1.098.098,59	192.298,59	0,00
7.	Kostenerstattungen und Kostenumlagen	397.794,33	299.900,00	0,00	410.127,14	110.227,14	0,00
8.	Zinsen und ähnliche Finanzerträge	288.042,40	277.700,00	0,00	298.798,22	21.098,22	0,00
9.	Aktiviert Eigenleistungen	0,00	0,00	0,00	0,00	0,00	0,00
10.	Bestandsveränderungen	0,00	0,00	0,00	0,00	0,00	0,00
11.	Sonstige ordentliche Erträge	617.682,29	610.500,00	0,00	782.278,14	171.778,14	0,00
<b>12.</b>	<b>= Summe ordentliche Erträge</b>	<b>35.596.897,30</b>	<b>39.336.349,00</b>	<b>0,00</b>	<b>39.144.878,92</b>	<b>-191.470,50</b>	<b>0,00</b>
<b>Ordentliche Aufwendungen</b>							
13.	Aufwendungen für aktives Personal	-12.344.271,82	-12.962.800,00	0,00	-13.828.717,65	-865.917,65	0,00
14.	Aufwendungen für Versorgung	0,00	0,00	0,00	0,00	0,00	0,00
15.	Aufwendungen für Sach- und Dienstleistungen	-6.020.879,59	-6.033.400,00	0,00	-5.873.236,52	160.163,48	-128.200,00
16.	Abschreibungen	-3.599.030,47	-3.113.623,00	0,00	-3.958.657,04	-845.034,03	0,00
17.	Zinsen und ähnliche Aufwendungen	-1.767.320,27	-1.835.300,00	0,00	-1.736.042,25	99.257,75	0,00
18.	Transferaufwendungen	-14.043.678,41	-15.161.500,00	0,00	-14.839.172,84	322.327,16	-3.000,00
19.	Sonstige ordentliche Aufwendungen	-928.441,64	-1.164.000,00	0,00	-1.350.590,08	-186.590,08	-110.625,02
<b>20.</b>	<b>= Summe ordentliche Aufwendungen</b>	<b>-38.703.622,20</b>	<b>-40.270.623,00</b>	<b>0,00</b>	<b>-41.586.416,38</b>	<b>-1.315.793,37</b>	<b>-241.825,02</b>
<b>21.</b>	<b>Ordentliches Ergebnis</b>	<b>-3.106.724,90</b>	<b>-934.274,00</b>	<b>0,00</b>	<b>-2.441.537,46</b>	<b>-1.507.263,87</b>	<b>-241.825,02</b>
22.	Außerordentliche Erträge	44.900,59	50.000,00	0,00	49.934,30	-65,70	0,00
23.	Außerordentliche Aufwendungen	-8.803,57	0,00	0,00	-1.356.088,73	-1.356.088,73	0,00
<b>24.</b>	<b>= Außerordentliches Ergebnis</b>	<b>36.097,02</b>	<b>50.000,00</b>	<b>0,00</b>	<b>-1.306.154,43</b>	<b>-1.356.154,43</b>	<b>0,00</b>
<b>25.</b>	<b>Jahresergebnis</b>	<b>-3.070.627,88</b>	<b>-884.274,00</b>	<b>0,00</b>	<b>-3.747.691,89</b>	<b>-2.863.418,30</b>	<b>-241.825,02</b>

Stadt Alfeld (Leine)

Finanzrechnung 2019 (gem. § 53 KomHKVO)

Nr.	Beschreibung	Ergebnis 2018 EUR	Ansätze 2019 EUR	Veränderung durch Nachtrag mehr(+)/weniger (-)	Ergebnis 2019 EUR	Mehr(+) Weniger(-) EUR	Ermächtigungen aus Haushaltsvorjahren
<b>Einzahlungen aus laufender Verwaltungstätigkeit</b>							
1.	Steuern und ähnliche Abgaben	19.496.110,87	22.406.000,00	0,00	21.464.453,43	-941.546,57	0,00
2.	Zuwendungen und allgemeine Umlagen	8.380.555,90	9.555.200,00	0,00	9.404.430,56	-150.769,44	0,00
3.	Sonstige Transfereinzahlungen	0,00	0,00	0,00	0,00	0,00	0,00
4.	Öffentlich-rechtliche Entgelte	3.749.930,77	4.112.200,00	0,00	4.264.507,62	152.307,62	0,00
5.	Privatrechtliche Entgelte	1.096.667,60	905.800,00	0,00	1.080.963,24	175.163,24	0,00
6.	Kostenerstattungen und Kostenumlagen	452.062,94	370.700,00	0,00	514.619,39	143.919,39	0,00
7.	Zinsen und ähnliche Einzahlungen	256.983,59	272.200,00	0,00	259.643,02	-12.556,98	0,00
8.	Sonstige haushaltswirksame Einzahlungen	793.200,15	764.200,00	0,00	917.816,09	153.616,09	0,00
9.	<b>= Summe der Einzahlungen aus lfd. Verwaltungstätigkeit</b>	<b>34.225.511,82</b>	<b>38.386.300,00</b>	<b>0,00</b>	<b>37.906.433,35</b>	<b>-479.866,65</b>	<b>0,00</b>
<b>Auszahlungen aus lfd. Verwaltungstätigkeit</b>							
10.	Auszahlungen für aktives Personal	-11.870.117,89	-12.718.100,00	0,00	-12.728.672,34	-10.572,34	0,00
11.	Auszahlungen für Versorgung	-26.762,27	-28.300,00	0,00	-31.506,88	-3.206,88	0,00
12.	Auszahlungen für Sach- und Dienstleistungen	-5.940.256,12	-6.033.400,00	0,00	-5.397.177,05	636.222,95	-128.200,00
13.	Zinsen und ähnliche Auszahlungen	-1.778.366,57	-1.835.300,00	0,00	-1.746.991,87	88.308,13	0,00
14.	Transferzahlungen	-14.112.110,74	-15.161.500,00	0,00	-14.682.059,84	479.440,16	-3.000,00
15.	Sonstige haushaltswirksame Auszahlungen	-1.108.252,98	-1.262.200,00	0,00	-1.668.351,70	-406.151,70	-110.625,02
16.	<b>= Summe der Auszahlungen aus lfd. Verwaltungstätigkeit</b>	<b>-34.835.866,57</b>	<b>-37.038.800,00</b>	<b>0,00</b>	<b>-36.254.759,68</b>	<b>784.040,32</b>	<b>-241.825,02</b>
17.	<b>Saldo aus lfd. Verwaltungstätigkeit</b>	<b>-610.354,75</b>	<b>1.347.500,00</b>	<b>0,00</b>	<b>1.651.673,67</b>	<b>304.173,67</b>	<b>-241.825,02</b>
<b>Einzahlungen für Investitionstätigkeit</b>							
18.	Zuwendungen für Investitionstätigkeit	479.405,79	1.611.200,00	0,00	1.557.683,62	-53.516,38	0,00
19.	Beiträge u. ä. Entgelte f. Investitionstätigkeit	22.493,12	3.000,00	0,00	148.808,55	145.808,55	0,00
20.	Veräußerung von Sachvermögen	41.149,04	100.000,00	960.000,00	1.001.047,72	-58.952,28	0,00
21.	Finanzvermögensanlagen	0	0,00	0,00	0,00	0,00	0,00
22.	Sonstige Investitionstätigkeit	142.635,81	148.300,00	0,00	148.265,80	-34,20	0,00
23.	<b>= Summe der Einzahlungen für Investitionstätigkeit</b>	<b>685.683,76</b>	<b>1.862.500,00</b>	<b>960.000,00</b>	<b>2.855.805,69</b>	<b>33.305,69</b>	<b>0,00</b>
<b>Auszahlungen für Investitionstätigkeit</b>							
24.	Erwerb von Grundstücken und Gebäuden	-976.049,55	-75.000,00	0,00	-1.187.304,28	-1.112.304,28	-380.000,00
25.	Baumaßnahmen	-3.323.840,78	-4.358.400,00	0,00	-3.416.633,66	941.766,34	-4.164.700,00
26.	Erwerb von beweglichem Sachvermögen	-286.197,25	-1.063.800,00	0,00	-715.492,38	348.307,62	-568.400,00
27.	Erwerb von Finanzvermögensanlagen	0	0,00	0,00	0,00	0,00	0,00
28.	Aktivierbare Zuwendungen	0,00	0,00	0,00	-51.942,28	-51.942,28	-868.700,00
29.	Sonstige Investitionstätigkeit	-337.230,64	0,00	0,00	-697.133,21	-697.133,21	0,00
30.	<b>= Summe der Auszahlungen für Investitionstätigkeit</b>	<b>-4.923.318,22</b>	<b>-5.497.200,00</b>	<b>0,00</b>	<b>-6.068.505,81</b>	<b>-571.305,81</b>	<b>-5.981.800,00</b>
31.	<b>Saldo Investitionstätigkeit</b>	<b>-4.237.634,46</b>	<b>-3.634.700,00</b>	<b>960.000,00</b>	<b>-3.212.700,12</b>	<b>-538.000,12</b>	<b>-5.981.800,00</b>
32.	<b>Finanzmittel-Überschuss/-Fehlbetrag</b>	<b>-4.847.989,21</b>	<b>-2.287.200,00</b>	<b>960.000,00</b>	<b>-1.561.026,45</b>	<b>-233.826,45</b>	<b>-6.223.625,02</b>
<b>Ein-/Auszahlungen aus Finanzierungstätigkeit</b>							
33.	Aufnahme von Krediten u. Darl. f. Investitionen	5.000.000,00	3.634.700,00	-860.000,00	3.000.000,00	225.300,00	
34.	Tilgung von Krediten u. Darl. f. Investitionen	-2.329.914,64	-2.369.500,00	0,00	-2.386.906,34	-17.406,34	
35.	<b>Saldo aus Finanzierungstätigkeit</b>	<b>2.670.085,36</b>	<b>1.265.200,00</b>	<b>-860.000,00</b>	<b>613.093,66</b>	<b>207.893,66</b>	
36.	<b>Finanzmittelbestand</b>	<b>-2.177.903,85</b>			<b>-947.932,79</b>		
37.	Haushaltsunwirksame Einzahlungen	24.104.163,13			5.118.973,66		
38.	Haushaltsunwirksame Auszahlungen	-23.157.685,33			-2.598.185,74		
39.	<b>Saldo aus haushaltsunwirksamen Vorgängen</b>	<b>946.477,80</b>			<b>2.520.787,92</b>		
40.	+/-Bestand an Zahlungsmitteln zu Beginn des Jahres	2.494.100,79			1.262.674,74		
41.	<b>= Bestand an Zahlungsmitteln am Ende des Jahres</b>	<b>1.262.674,74</b>			<b>2.835.529,87</b>		



## Schlussbilanz der Stadt Alfeld (Leine) zum 31.12.2019

AKTIVA		Vorjahr - Euro -	Haushaltsjahr - Euro -	PASSIVA		Vorjahr - Euro -	Haushaltsjahr - Euro -
<b>A.1</b>	<b>1. Immaterielles Vermögen</b>	<b>809.738,63</b>	<b>2.046.234,65</b>	<b>P.1</b>	<b>1. Nettoposition</b>	<b>31.471.206,17</b>	<b>13.171.975,16</b>
A.1.1	1.1 Konzessionen			P.1.1	1.1 Basis Reinvermögen	41.302.202,38	26.265.697,89
A.1.2	1.2 Lizenzen	23.991,26	31.028,42	P.1.1.1	1.1.1 Reinvermögen	43.473.794,85	28.437.290,36
A.1.3	1.3 Ähnliche Rechte			P.1.1.2	1.1.2 Sollfehlbetrag aus kameralem Abschl. (Minusbetrag)	-2.171.592,47	-2.171.592,47
A.1.4	1.4 Geleistete Investitionszuweisungen und -zuschüsse	720.776,43	1.971.342,32	P.1.2	1.2 Rücklagen	25.820,19	44.551,28
A.1.5	1.5 Aktivierter Umstellungsaufwand			P.1.2.1	1.2.1 Rücklagen a. Überschüssen des ordentlichen Ergebn.		
A.1.6	1.6 Sonstiges immaterielles Vermögen	64.970,94	43.863,91	P.1.2.2	1.2.2 Rücklagen a. Überschüssen d. außerordentl. Ergebn.		
<b>A.2</b>	<b>2. Sachvermögen</b>	<b>122.537.561,42</b>	<b>105.985.446,90</b>	P.1.2.4	1.2.4 Zweckgebundene Rücklagen	25.820,19	25.820,19
A.2.1	2.1 Unbebaute Grundstücke u. grundstücksgleiche Rechte	21.817.116,61	6.720.728,98	P.1.2.5	1.2.5 Sonstige Rücklagen		18.731,09
A.2.2	2.2 Bebaute Grundstücke und grundstücksgleiche Rechte	27.963.300,42	27.415.731,47	P.1.3	1.3 Jahresergebnis	-25.653.050,88	-29.968.740,70
A.2.3	2.3 Infrastrukturvermögen	60.365.705,59	66.247.625,31	P.1.3.1	1.3.1 Fehlbeträge aus Vorjahren	-22.917.592,78	-26.057.158,89
A.2.4	2.4 Bauten auf fremden Grundstücken	65.505,44	59.166,20	P.1.3.1.1	1.3.1.1 Fehlbeträge aus Vorjahren mit epidemischer Lage		
A.2.5	2.5 Kunstgegenstände, Kulturdenkmäler	2.398,88	2.398,88	P.1.3.1.2	1.3.1.2 Fehlbeträge aus anderen Vorjahren	22.917.592,78	26.057.158,89
A.2.6	2.6 Maschinen und technische Anlagen; Fahrzeuge	2.044.340,98	1.932.462,96	P.1.3.2	1.3.2 Jahresüberschuss/Jahresfehlbetrag	-2.735.458,10	-3.911.581,81
A.2.7	2.7 Betriebs- u. Geschäftsausstat., Pflanzen und Tiere	1.888.477,95	2.193.884,04	P.1.4	1.4 Sonderposten	15.796.234,48	16.830.466,69
A.2.8	2.8 Vorräte			P.1.4.1	1.4.1 Zuwendungen u. Umlagen für Vermögensgegenstände		10.537.720,18
A.2.9	2.9 Geleistete Anzahlungen, Anlagen im Bau	8.390.715,55	1.413.449,06	P.1.4.2	1.4.2 Beiträge und ähnliche Entgelte	2.951.810,21	3.169.245,10
<b>A.3</b>	<b>3. Finanzvermögen</b>	<b>6.491.809,54</b>	<b>6.289.401,29</b>	P.1.4.3	1.4.3 Gebührenaussgleich	95.524,71	259.414,63
A.3.1	3.1 Anteile an verbundenen Unternehmen	400.000,00	400.000,00	P.1.4.4	1.4.4 Bewertungsausgleich		
A.3.2	3.2 Beteiligungen	21.638,79	21.638,79	P.1.4.5	1.4.5 erhaltene Anzahlungen auf Sonderposten	862.048,07	1.149.834,18
A.3.3	3.3 Sondervermögen mit Sonderrechnung			P.1.4.6	1.4.6 Sonstige Sonderposten	1.778.186,21	1.714.252,60
A.3.4	3.4 Ausleihungen	4.081.540,92	3.933.275,12	<b>P.2</b>	<b>2. Schulden</b>	<b>81.273.746,82</b>	<b>84.419.868,45</b>
A.3.5	3.5 Wertpapiere			P.2.1	2.1 Geldschulden	79.796.989,56	82.420.078,04
A.3.6	3.6 Öffentlich-rechtliche Forderungen	1.510.117,48	1.427.835,93	P.2.1.1	2.1.1 Anleihen		
A.3.7	3.7 Forderungen aus Transferleistungen			P.2.1.2	2.1.2 Verbindlichkeiten aus Krediten für Investitionen	58.796.989,56	59.420.078,04
A.3.8	3.8 Sonstige privatrechtliche Forderungen	128.277,94	124.140,93	P.2.1.3	2.1.3 Liquiditätskredite	21.000.000,00	23.000.000,00
A.3.9	3.9 Sonstige Vermögensgegenstände	350.234,41	382.510,52	P.2.1.4	2.1.4 Sonstige Geldschulden		
<b>A.4</b>	<b>4. Liquide Mittel</b>	<b>1.262.674,74</b>	<b>2.835.529,87</b>	P.2.2	2.2 Verbindlichkeiten aus kreditähn. Rechtsgeschäften		
<b>A.5</b>	<b>5. Aktive Rechnungsabgrenzung</b>	<b>17.363,88</b>	<b>105.680,05</b>	P.2.3	2.3 Verbindlichkeiten aus Lieferungen und Leistungen	873.837,48	843.034,17
				P.2.4	2.4 Transferverbindlichkeiten	5.331,11	46.520,55
				P.2.4.1	2.4.1 Finanzausgleichsverbindlichkeiten		
				P.2.4.2	2.4.2 Verb. u. Zuweisungen u. Zuschüssen f. lfd. Zwecke		
				P.2.4.3	2.4.3 Verbindlichkeiten aus Schuldendiensthilfen		
				P.2.4.4	2.4.4 Soziale Leistungsverbindlichkeiten		
				P.2.4.5	2.4.5 Verbind. a. Zuweisungen u. Zuschüssen f. Investit.		
				P.2.4.6	2.4.6 Steuerverbindlichkeiten		
				P.2.4.7	2.4.7 Andere Transferverbindlichkeiten	5.331,11	46.520,55
				P.2.5	2.5 Sonstige Verbindlichkeiten	597.588,67	1.110.235,69
				P.2.5.1	2.5.1 Durchlaufende Posten		501.100,64
				P.2.5.1.1	2.5.1.1 Verrechnete Mehrwertsteuer		
				P.2.5.1.2	2.5.1.2 Abzuführende Lohn- und Kirchensteuer		
				P.2.5.1.3	2.5.1.3 Sonstige durchlaufende Posten		501.100,64
				P.2.5.2	2.5.2 Abzuführende Gewerbesteuer		
				P.2.5.3	2.5.3 Empfangene Anzahlungen		
				P.2.5.4	2.5.4 Andere sonstige Verbindlichkeiten	597.588,67	609.135,05
				<b>P.3</b>	<b>3. Rückstellungen</b>	<b>18.333.944,64</b>	<b>19.625.997,78</b>
				P.3.1	3.1 Pensionsrückstellungen u. ähnliche Verpflichtungen	16.628.386,17	17.700.920,96
				P.3.2	3.2 Rückstellungen für Altersteilzeit und ähnl. Maßn.	483.005,00	520.907,00
				P.3.3	3.3 Rückstellungen für unterlassene Instandhaltung	138.450,88	209.615,61
				P.3.4	3.4 Rückst. f. d. Rekultiv. u. Nachs. geschl. Abfall.		
				P.3.5	3.5 Rückstellungen für die Sanierung von Altlasten		
				P.3.6	3.6 Rückst. i. R. d. Finanzausgl. u. v. Steuerschuld.	553.223,00	557.513,00
				P.3.7	3.7 Rückst. f. dr. Verpfl. a. Bürgs., Gewähr. u. ähnl.	7.956,42	7.956,42
				P.3.8	3.8 Andere Rückstellungen	522.923,17	629.084,79
				<b>P.4</b>	<b>Passive Rechnungsabgrenzung</b>	<b>40.250,58</b>	<b>44.451,37</b>
<b>A.9</b>	<b>Bilanzsumme</b>	<b>131.119.148,21</b>	<b>117.262.292,76</b>	<b>P.9</b>	<b>Bilanzsumme</b>	<b>131.119.148,21</b>	<b>117.262.292,76</b>

### Vorbelastungen künftiger Haushaltsjahre:

1. Haushaltsreste aus dem Vorjahr		
- Ermächtigungsübertragungen für den Ergebnishaushalt	<b>241.825,02</b>	<b>116.440,81</b>
- Ermächtigungsübertragungen für Investitionen	<b>5.981.800,00</b>	<b>5.873.000,00</b>
2. Bürgschaften	<b>7.112.767,47</b>	<b>7.405.807,59</b>
3. Gewährleistungsverträge	<b>0,00</b>	<b>0,00</b>
4. in Anspruch genommene Verpflichtungsermächtigungen	<b>0,00</b>	<b>0,00</b>
5. Verpflichtungen aus kreditähnlichen Rechtsgeschäften	<b>0,00</b>	<b>0,00</b>
6. Stundungen (über den 31.12. des Jahres hinaus)	<b>41.443,16</b>	<b>44.974,37</b>
<b>Summe Vorbelastungen</b>	<b>13.377.835,65</b>	<b>13.440.222,77</b>

### Erläuterungen:

- zu Pos. P.1.3.2: gem. der Hinweise der AG Doppik (Stand 22.02.2013) ist ein Gebührenergebnis entsprechend der Gebührenkalkulation im Rahmen der Ergebnisverwendung direkt und **ergebnisneutral** dem Sonderposten "Gebührenaussgleich" zuzuführen. Dem folgend ist ein Gebührenergebnis mit folgendem Buchungssatz aus dem Ergebnis herauszubuchen: Kto. 2060 Ergebnis des lfd. Jahres an Kto. 2130 SoPo f.d. Gebührenaussgleich.
- unter Position P.1.4.3 "Gebührenaussgleich" wird der Gebührenergebnisüberschuss des jeweiligen Vorjahres ausgewiesen, da die Gebührenkalkulationen des abzuschließenden Jahres nicht bis zum 31.03. des Folgejahres fertiggestellt werden können.

Alfeld (Leine), den 31.05.2024

gez. Beushausen  
Bürgermeister

## **5. Anhang zum Jahresabschluss (§ 56 KomHKVO)**

### **5.1 Allgemeine Erläuterungen**

#### **Angaben zu Bilanzierungs- und Bewertungsmethoden**

Gemäß § 56 KomHKVO erläutert der Anhang detailliert die Jahresergebnisse. Insbesondere stellt er die Abweichungen zwischen den Ergebnissen und den Planansätzen dar und erläutert sie. Des Weiteren dient der Anhang zur Erläuterung besonderer Vorkommnisse des abgelaufenen Haushaltsjahres. Dem Anhang sind verschiedene Übersichten, wie zum Beispiel eine Schulden- oder Forderungsübersicht, als Anlagen beizufügen.

Die Bilanz ist nach den Vorschriften des § 50 KomHKVO ff. erstellt worden.

Die Erfassung der Zugänge in 2019 erfolgte mit den tatsächlichen Anschaffungs- oder Herstellungskosten. Bewegliche Vermögensgegenstände mit einem Anschaffungs- oder Herstellungswert von über 150,- Euro bis zu 1.000,- Euro netto wurden gem. KomHKVO bis zum 31.12.2016 als Sammelposten erfasst und pauschal über 5 Jahre linear abgeschrieben. Ab 01.01.2017 ist mit Anwendung der KomHKVO die Wertgrenze für geringwertige Vermögensgegenstände auf >1.000,- € angehoben worden. Daher werden ab 2017 Vermögensgegenstände bis 1.000,- € als Aufwand im Ergebnishaushalt gebucht. Nachträgliche Anschaffungs- oder Herstellungswerte werden über die Restnutzungsdauer des entsprechenden Vermögensgegenstandes linear planmäßig abgeschrieben. Vermögensgegenstände, die zum Bilanzstichtag noch nicht fertiggestellt bzw. noch nicht in Betrieb genommen sind, werden unter den Bilanzpositionen „1.6 Sonstiges immaterielles Vermögen“ oder „2.9 Geleistete Anzahlungen, Anlagen im Bau“ aktiviert und noch nicht abgeschrieben.

Für die Bestimmung der betriebsgewöhnlichen Nutzungsdauer von abnutzbaren Vermögensgegenständen wurde gemäß § 49 Abs. 2 KomHKVO die Abschreibungstabelle des Ministeriums für Inneres und Sport verwendet. Soweit einzelne Anlagegüter nicht in dieser Abschreibungstabelle enthalten waren, wurden vom Bundesfinanzministerium herausgegebene Abschreibungstabellen herangezogen. Als Abschreibungsmethode findet ausschließlich die lineare Abschreibung Anwendung. Die Abschreibung beginnt, wenn ein betriebsbereiter Vermögensgegenstand entsprechend seiner Zweckbestimmung genutzt werden kann.

Die Forderungen und sonstigen Vermögensgegenstände sind mit ihrem Nennwert oder mit dem am Bilanzstichtag niedrigeren beizulegenden Wert (Niederstwertprinzip) angesetzt.

Unter den liquiden Mitteln sind die Bargeldbestände und Bankguthaben zum 31.12.2019 ausgewiesen.

Erhaltene Investitionszuwendungen wurden als Sonderposten passiviert und der bezuschussten Anlage mit der gleichen Nutzungsdauer zugeordnet.

Rückstellungen werden in der Höhe des Betrages angesetzt, der nach vernünftiger kaufmännischer Beurteilung notwendig ist. Für Pensions- und Beihilferückstellungen sowie Altersteilzeitrückstellungen wurden versicherungsmathematische Verfahren zur Berechnung angewandt. Die Rückstellungen des Vorjahresabschlusses wurden durch Zuführung, Inanspruchnahme und Auflösung fortgeschrieben.

Verbindlichkeiten sind mit den Rückzahlungsbeträgen bilanziert.

Die Stadt Alfeld (Leine) ist nachfolgende **Bürgschaften** eingegangen:

<b>für:</b>	<b>31.12.2019</b>	<b>31.12.2018</b>
Wasserwerk Alfeld GmbH	7.405.807,59 €	7.112.767,47 €

Für die Bürgschaften bestehen derzeit keine erkennbaren Ausfallrisiken.

### Außerordentliche Erträge und Aufwendungen

Im Haushaltsjahr 2019 setzen sich die **außerordentlichen Erträge** in Höhe von **49.934,30 €** wie folgt zusammen:

Nr.	Name	Bewegung	Begründung
501231	Ersatzleist. f. Schadensf. bei Vermögensg. > 150	- 3.441,00 €	Schadensersatz PKW-Schaden
501900	Sonstige außergewöhnliche Erträge	- 2.181,59 €	Erträge aus alten Insolvenzverfahren usw.
501900	Sonstige außergewöhnliche Erträge	- 37.311,71 €	Erstattung von Hochwasserschäden 2017 (N-Bank)
531221	Abgang Fahrzeuge	- 400,00 €	Verkauf abgängiges Fahrzeug (Ford Transit)
531222	Abgang Maschinen und technische Anlagen	- 6.600,00 €	Verkauf abgängiges Fahrzeug (Großflächenmäher)
		<b>49.934,30 €</b>	

Die **außerordentlichen Aufwendungen** in Höhe von **1.356.088,73 €** setzen sich u.a. wie folgt zusammen:

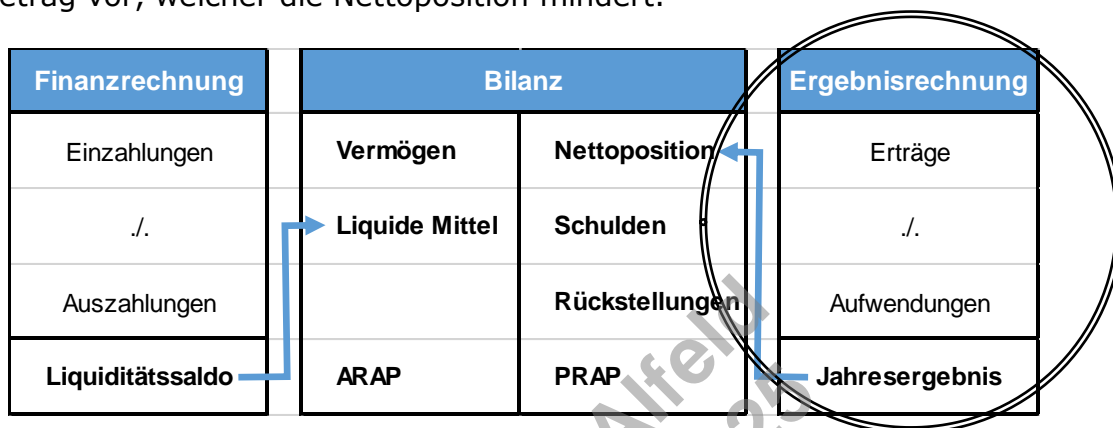
Nr.	Name	Bewegung	Begründung
511900	Sonstige außergewöhnliche Aufwendungen	2.310,81 €	Ausbuchung Barkasse (Änderung auf anderen Zahlweg)
511910	Aufw. f. Beitr. u. Inv.zuw. a. Grundstücksverkäufen	159.291,46 €	Korrekturbuchungen zu Grundstücksverkäufen (Erschl. u. Kanalbaubeiträge) zurückliegender Jahre
532105	Abgang unbebaute Grundstücke	11.641,63 €	Verkauf Grundstück Liebigstraße unter Buchwert
532164	Ab.Geb/Aufb/Betriebsv.son.Dst-/Geschäfts-/Betr	65.573,63 €	Kaufpreiszahlung Verkauf Bahnhofstr. 9 Alte Post
532174	Ab.Entwässerungs- und Abwasserbeseitigungsanl.	1.117.240,55 €	Restbuchwerte Teile d. Altbestandes Kläranlage (Studie 2020 BA II)
532222	Abgang Maschinen Technische Anlagen	30,65 €	Restbuchwert bei Verkauf Hebebühne PV Monochrom
		<b>1.356.088,73 €</b>	

Aus dem Haushaltsjahr 2009 (letzter kameraler Abschluss) besteht nach wie vor ein noch nicht abgedeckter Sollfehlbetrag des Verwaltungshaushaltes in Höhe von 2.171.592,47 €.

Im Rahmen des Jahresabschlusses 2019 wurde eine Berichtigung der Eröffnungsbilanz vorgenommen. Diesbezüglich wird an dieser Stelle auf die Erläuterungen zu Bilanz-Position 2.1 verwiesen.

## 5.2 Erläuterungen zur Ergebnisrechnung

Die Ergebnisrechnung erfasst die realisierten Aufwendungen und Erträge innerhalb einer Rechnungsperiode. Die Ergebnisrechnung ist ein Teil des doppelischen Jahresabschlusses sowie ein Bestandteil der Drei-Komponenten-Rechnung. Sie ist vergleichbar mit der Gewinn- und Verlustrechnung eines kaufmännisch geführten Unternehmens. Die Ergebnisrechnung dient vor allem Rechnungslegungszwecken. Der Saldo aus Erträgen und Aufwendungen heißt Jahresergebnis. Sind die Erträge höher als die Aufwendungen, so wurde ein (Jahres-)Überschuss erwirtschaftet. Dieser erhöht die Nettoposition (Eigenkapital) in der Bilanz/Vermögensrechnung. Übersteigen hingegen die Aufwendungen die Erträge, so liegt ein Jahres-Fehlbetrag vor, welcher die Nettoposition mindert.



Das Haushaltsjahr schließt mit einem negativen Jahresergebnis in Höhe von 3.747.691,89 € ab. Gegenüber dem Haushaltsplan 2019, der einen Fehlbetrag von 884.274,- € vorsah, ergibt sich eine Plan-Ist-Abweichung (Verschlechterung) in Höhe von 2.863.418,30 €.

Nachfolgend sind die einzelnen Positionen der Ergebnisrechnung erläutert.

### 5.2.1 Erträge

Nr.	Beschreibung	Ergebnis	Ansätze	Differenz
	<b>Ordentliche Erträge</b>			
1.	Steuern und ähnliche Abgaben	21.604.275,47	22.406.000,00	-801.724,53
2.	Zuwendungen und allgemeine Umlagen	9.392.135,75	9.626.000,00	-233.864,25
3.	Auflösungserträge aus Sonderposten	1.383.960,21	1.098.249,00	285.710,79
4.	Sonstige Transfererträge	0,00	0,00	0,00
5.	Öffentlich-rechtliche Entgelte	4.175.205,40	4.112.200,00	63.005,40
6.	Privatrechtliche Entgelte	1.098.098,59	905.800,00	192.298,59
7.	Kostenerstattungen und Kostenumlagen	410.127,14	299.900,00	110.227,14
8.	Zinsen und ähnliche Finanzerträge	298.798,22	277.700,00	21.098,22
9.	Aktivierte Eigenleistungen	0,00	0,00	0,00
10.	Bestandsveränderungen	0,00	0,00	0,00
11.	Sonstige ordentliche Erträge	782.278,14	610.500,00	171.778,14
<b>12.</b>	<b>= Summe ordentliche Erträge</b>	<b>39.144.878,92</b>	<b>39.336.349,00</b>	<b>-191.470,50</b>

Zu der Position **Steuern und ähnliche Abgaben** zählen die Erträge aus der Grundsteuer A und B, der Gewerbesteuer, dem Gemeindeanteil an der Einkommensteuer und dem Gemeindeanteil an der Umsatzsteuer, sowie die Vergnügungssteuer und die Hundesteuer. Sie stellen sich im Einzelnen wie folgt dar:

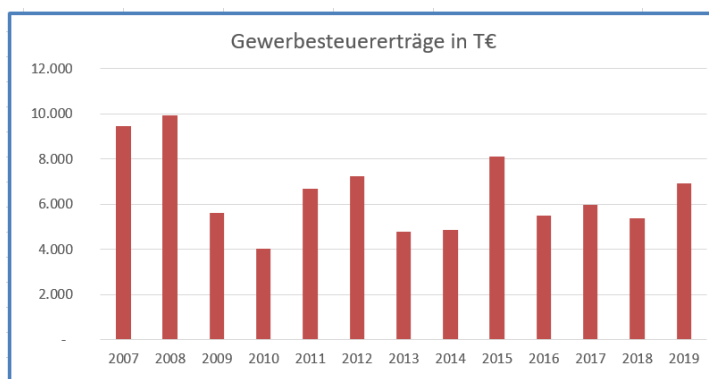
Nr.	Name	Ergebnis	Ansatz	Differenz
301100	Grundsteuer A	-96.891,94	-101.000,00	4.108,06
301200	Grundsteuer B	-4.110.929,82	-4.180.000,00	69.070,18
301300	Gewerbesteuer	-6.909.356,00	-7.000.000,00	90.644,00
302100	Gemeindeanteil an der Einkommensteuer	-8.209.305,00	-8.600.000,00	390.695,00
302200	Gemeindeanteil an der Umsatzsteuer	-1.866.599,00	-2.020.000,00	153.401,00
303100	Vergnügungssteuer	-303.830,71	-400.000,00	96.169,29
303200	Hundesteuer	-107.363,00	-105.000,00	-2.363,00
	<b>Summe</b>	<b>-21.604.275,47</b>	<b>-22.406.000,00</b>	<b>801.724,53</b>

Der Bereich Steuern und ähnliche Abgaben fiel insgesamt mit ca. 0,8 Mio. € (bzw. 3,5 %) geringer aus als ursprünglich geplant.

Erfreulicherweise entsprachen 2019 die Erträge aus den Realsteuern (Grundsteuer A + B und Gewerbesteuer) den Planansätzen. Die im Vergleich zum Vorjahr um 1,5 Mio. gestiegenen Erträge aus der Gewerbesteuer beruhen auch auf Nachzahlungen aus Betriebsprüfungen vorangegangener Jahre insbesondere bei zwei Firmen. Gerade diese Ertragsposition ist schwer planbar, auf die die Kommune keinen Einfluss hat.

Nachstehend ist die Entwicklung der Gewerbesteuererträge der letzten zwölf Jahre dargestellt. Hier wird die enorme Schwankungsbreite bei dieser Ertragsart deutlich, die das jeweilige Jahresergebnis erheblich beeinflusst:

Gewerbesteuer in T€	
2007	9.443
2008	9.940
2009	5.621
2010	4.019
2011	6.682
2012	7.246
2013	4.800
2014	4.862
2015	8.107
2016	5.484
2017	5.953
2018	5.366
2019	6.909



Die Erträge beim Gemeindeanteil an der Einkommenssteuer und an der Umsatzsteuer fielen insgesamt um ca. 550.000,- € niedriger aus als veranschlagt. Die übrigen Positionen weisen zwischen Planung und Ergebnis keine nennenswerten Differenzen auf.

Die Erträge bei den **Zuwendungen und allgemeinen Umlagen** sind um ca. 233.000,- € geringer ausgefallen als geplant. Der Gesamtbetrag setzt sich aus folgenden Positionen zusammen:

Nr.	Name	Ergebnis	Ansatz	Differenz
311100	Schlüsselzuweisungen vom Land	-5.295.584,00	-5.305.000,00	9.416,00
313100	Sonstige allgemeine Zuweisungen vom Land (ÜWK)	-552.872,00	-544.000,00	-8.872,00
314001	Zuweisungen für laufende Zwecke vom Bund	-35,79	-100,00	64,21
314002	Zuweisungen für laufende Zwecke vom Bund - BFD	0,00	-3.000,00	3.000,00
314100	Zuweisungen für laufende Zwecke vom Land	-692.945,08	-949.500,00	256.554,92
314102	Finanzhilfen gem. § 16 b KiTaG	-667.691,27	0,00	-667.691,27
314103	Zuwendung z. Betrieb einer Mobilitätszentrale	-75.860,62	-70.800,00	-5.060,62
314200	Zuweisungen für lfd. Zwecke von Gemeinden/LK	-1.773.429,40	-2.496.800,00	723.370,60
314201	Integrationspauschale Nds. -QuiK-	-86.565,08	-70.000,00	-16.565,08
314601	Zuschüsse für geförderte Arbeitsverhältnisse	-139.822,08	-97.800,00	-42.022,08
314700	Zuschüsse für lfd. Zwecke von priv.Untern.	-22.000,00	-18.200,00	-3.800,00
314701	Spenden von priv. Untern. (zweckgebunden)	-1.502,80	0,00	-1.502,80
314800	Zusch.für lfd. Zwecke von übrigen Bereichen	-1.236,41	0,00	-1.236,41
314801	Spenden von übrigen Bereichen (zweckgebunden)	-1.791,22	0,00	-1.791,22
314802	Zuschüsse f. betriebl. Gesundheitsförderung	-10.000,00	0,00	-10.000,00
348202	Erstattungen f.d. Betrieb der regionalen MobiZ	-70.800,00	-70.800,00	0,00
	<b>Summe</b>	<b>-9.392.135,75</b>	<b>-9.626.000,00</b>	<b>233.864,25</b>

Die Erträge bei den Schlüsselzuweisungen entsprechen dem Planansatz, ebenso der Ansatz für die Zuweisungen für Aufgaben des übertragenen Wirkungskreises. Unter den Sachkonten 314100 und 314102 sind die Finanzhilfen des Landes für die städtischen Kindertagesstätten verbucht. Unter Sachkonto 314200 sind Erträge vom Landkreis Hildesheim für den Betrieb der Tageseinrichtungen für Kinder (KITA-Vertrag), für die Förderung von Kindern in der Tagespflege, sowie Zuweisungen aus Feuerschutzsteuermitteln enthalten. Weiterhin sind unter dem Sachkonto 314100 einmalig ca. 300.000 € an Zuwendungen für die Beseitigung der Schäden aus dem Hochwasserereignis 2017 enthalten. Trotz der ursprünglichen Zusage unbürokratischer Hilfen wurden erst Ende 2019 nach langwierigen schwierigen „Verhandlungen“ mit der N-Bank ein Großteil der Kosten als zuwendungsfähig anerkannt. Außerdem werden unter dieser Rubrik die Erträge für geförderte Arbeitsverhältnisse und zweckgebundene Spenden verbucht. Auch ist hier die Prämienzahlung einer Krankenkasse für das städt. Gesundheitsmanagement enthalten. Weiterhin finden sich hier die Erträge für den Betrieb der Mobilitätszentrale und des Mobilitätszentrums wieder.

Die **Erträge aus der Auflösung von Sonderposten** betragen 1.383.960,21 € und liegen um ca. 280.000 € über den Ansätzen für 2019

Nr.	Name	Ergebnis	Ansatz	Differenz
316101	Ertr.a.d.Aufl.v.SoPo a.Inves.-zuw.u.zusch.v.Bund	-511,94	0,00	511,94
316110	Ertr.a.d.Aufl.v.SoPo a.Inves.-zuw.u.zusch.v.Land	-639.695,55	-573.650,79	66.044,76
316120	Ertr.a.d.Aufl.v.SoPo a.Inves.-zuw.u.zusch.v.Gem.	-172.440,20	-121.619,85	50.820,35
316140	Ertr.a.d.Aufl.v.SoPo a.Inves.-zuw.u.zusch.v.s.ö.B.	-49,11	-49,11	0,00
316170	Ertr.a.d.Aufl.v.SoPo a.Inves.-zuw.u.zusch.v.p.Unt.	-860,76	-860,76	0,00
316180	Ertr.a.d.Aufl.v.SoPo a.Inves.-zuw.u.zusch.v.ü.Ber.	-34.506,55	-29.264,51	5.242,04
316190	Ertr.a.d.Aufl.v.SoPo a. Inv.-zuw. Gewerbeförderung	-20.174,90	0,00	20.174,90
316280	Ertr.a.d.Auflösung von SoPo für Sammelp.v.ü.Ber.	-85,46	-85,46	0,00
337100	Ertr.a.d.Aufl. von SoPo f. Beiträge u. ähnl. Entg.	-298.819,86	-210.199,00	88.620,86
337110	Ertr.a.d.Aufl. v. SoPo Beiträge Gewerbegebiet	-39.222,74	0,00	39.222,74
339000	Erträge aus erhaltenen Anzahlungen a. Sonderposten	-113.659,53	0,00	113.659,53
357100	Erträge aus der Auflösung von sonstigen SoPo	-63.933,61	-162.519,94	-98.586,33
	<b>Summe</b>	<b>-1.383.960,21</b>	<b>-1.098.249,42</b>	<b>285.710,79</b>

Das Ergebnis bei den **öffentlich-rechtlichen Entgelten** lag in 2019 insgesamt bei ca. 4,2 Mio. € und entsprach den geplanten Ansätzen. Die größten Positionen bilden hier die Erträge der gebührenrechnenden Einrichtungen, insbesondere der Schmutzwasserbeseitigung. Die Erträge setzen sich aus folgenden Positionen zusammen:

Nr.	Verwaltungsgebühren	Ergebnis	Ansatz	Differenz
331100	Verwaltungsgebühren	-239.659,14	-230.600,00	9.059,14
331110	Baugenehmigungsgebühren	-88.835,50	-91.000,00	-2.164,50
331120	Prüfungsgebühren	-54.347,02	-40.000,00	14.347,02
331130	Gebührenerstattung f.d. Beteiligung v.Fachbehörden	-12.246,63	-15.000,00	-2.753,37
331140	Gebühren für Befreiungen	-4.606,00	-3.000,00	1.606,00
331150	Gebühren für Baulasten	-4.785,00	-3.000,00	1.785,00
332100	Benutzungsgebühren und ähnliche Entgelte	-313.644,35	-330.800,00	-17.155,65
332110	Straßenreinigungsgebühren	-78.974,53	-78.600,00	374,53
332120	Niederschlagswasserbeseitigungsgebühren	-737.541,15	-732.700,00	4.841,15
332130	Schmutzwasserbeseitigungsgebühren	-2.452.187,15	-2.332.900,00	119.287,15
332140	Winterdienstgebühr	-154.128,85	-154.100,00	28,85
332150	Gebühren für Feuerwehreinsätze	-14.748,62	-50.000,00	-35.251,38
356100	Verwarnungs- u. Bußgelder, Zwangsgelder	-19.501,46	-50.500,00	-30.998,54
	<b>Summe</b>	<b>-4.175.205,40</b>	<b>-4.112.200,00</b>	<b>63.005,40</b>

Die Gebühreneinnahme bei den kostenrechnenden Einrichtungen (Sachkonten 332110 bis 332140) entsprachen den Planungen und somit den dafür zugrunde liegenden Gebührenbedarfsberechnungen. Lediglich bei den Schmutzwasserbeseitigungsgebühren lagen bei einem Gebührensatz von 2,66 €/m<sup>3</sup> die tatsächlichen Erträge mit ca. 120.000,- € leicht über dem Haushaltsansatz. Die übrigen Gebührenarten sind schwer zu planen, einerseits entsprachen die Verwaltungsgebühren und die Baugenehmigungsgebühren den Ansätzen, andererseits konnten die eingeplanten Ansätze bei den Gebühren für Feuerwehreinsätze und bei den Verwarngeldern nicht erreicht werden.

Zu den **privatrechtlichen Entgelten** zählen insbesondere die Mieten und Pachten für die städtischen Liegenschaften, Erträge durch Holzverkäufe, die Lesekartenentgelte der Bücherei, Erträge im KITA-Bereich (Kinderbetreuung und Verpflegungsentgelte), die Eintrittsgelder für das 7 Berge Bad und die Sporthallenbenutzungsentgelte. Sie setzen sich wie folgt zusammen:

Nr.	Name	Ergebnis	Ansatz	Differenz
341100	Mieten und Pachten	-186.004,70	-185.900,00	104,70
341110	Vermietung von Fahrradboxen	-1.540,00	0,00	1.540,00
342100	Erträge aus Verkauf	-91.509,83	-69.500,00	22.009,83
342110	Grabpflegeerträge (19 % MwSt)	0,00	0,00	0,00
342120	Ertrag Einspeisevergütung BHKW	-71.869,53	-37.000,00	34.869,53
342130	Ertrag Einspeisevergütung Photovoltaik	0,00	0,00	0,00
346100	Sonstige privatrechtliche Leistungsentgelte	-107.053,39	-65.300,00	41.753,39
346101	Schadensersatz f.Reparaturschäden u.Schäden an GWG	-10.668,58	0,00	10.668,58
346102	Schadensers. f.Reparaturschäden (65/Budget 101)	-25.179,40	0,00	25.179,40
346110	Eintrittsgelder 7 Berge Bad (7% MwSt)	-310.780,79	-291.100,00	19.680,79
346120	Eintrittsgelder Sauna 7BB (19% MwSt)	-11.260,10	-13.000,00	-1.739,90
346130	Shopverkauf 7BB (19% MwSt)	-18.793,22	-20.000,00	-1.206,78
346140	Kursentgelte 7BB (7% MwSt)	-22.682,27	-38.000,00	-15.317,73
346150	sonstige Dienstleistungen, Angebote 7BB (19% MwSt)	-5,27	0,00	5,27
346200	Sporthallenbenutzungsentgelte	-36.911,95	-35.700,00	1.211,95
346300	Entgelte für Kinderbetreuung	-101.365,63	-68.300,00	33.065,63
346301	Verpflegungsentgelte Kinderbetreuung	-12.381,00	-11.000,00	1.381,00
346302	Entgelte Mittagsverpflegung Kinderbetreuung	-90.092,93	-71.000,00	19.092,93
	<b>Summe</b>	<b>-1.098.098,59</b>	<b>-905.800,00</b>	<b>192.298,59</b>

Insgesamt konnten in diesem Bereich die Ansätze erzielt bzw. sogar überschritten werden. Unter Sachkonto 342120 sind die Einspeisevergütungen der beiden Blockheizkraftwerke im 7 Berge Bad und in der Kläranlage enthalten. Die Sachkonten 346101 und 346102 enthalten Schadensersatzleistungen (meistens durch Versicherungen) durch Schadensereignisse am Eigentum der Stadt. Auch sind hier die Eintrittsgelder des 7 Berge Bades enthalten, die in Summe den Ansätzen entsprachen.

Zu den **Kostenerstattungen und Kostenumlagen** zählen hauptsächlich die Betriebskostenzuschüsse der Gemeinden Coppengrave, Hohenbüchen und Hoyershausen für die Nutzung der Kläranlage, die Verwaltungskostenpauschale des Wasserwerkes sowie die Personalkostenerstattung durch das FAA. Auch werden hier die Personalkostenerstattungen der Musikschule und der Kulturvereinigung vereinnahmt.

Nr.	Name	Ergebnis	Ansatz	Differenz
348100	Erstattungen vom Land	-30.276,58	-19.900,00	10.376,58
348200	Erstattungen von Gemeinden/LK	-137.818,39	-82.000,00	55.818,39
348403	Erstattungen f.d. Unterbringung v. Obdachlosen	-45.608,75	-11.000,00	34.608,75
348500	Erst.v.verbd.Unternehmen, S-Verm.u.Bet.	-71.687,64	-71.000,00	687,64
348700	Erstattungen von privaten Unternehmen	23.168,88	-11.800,00	11.368,88
348800	Erstattungen von übrigen Bereichen	-32.289,92	-3.200,00	29.089,92
348803	Erstattung von Personalaufwendungen	-43.987,87	-86.000,00	-42.012,13
348804	Erstattung von Bestattungsaufwendungen	-19.412,23	-15.000,00	4.412,23
348806	Erstattung Bauunterhaltung (65/Budget 101)	-2.534,70	0,00	2.534,70
348808	Erstattung von Gerichts- und Anwaltskosten	-3.342,18	0,00	3.342,18
	<b>Summe</b>	<b>-410.127,14</b>	<b>-299.900,00</b>	<b>110.227,14</b>

Unter Sachkonto 348403 enthalten sind die Erstattungen (hauptsächlich durch die Agentur für Arbeit) für die Unterbringung von Obdachlosen. Zuschüsse für die Arbeit der Integrationshelfer und für Sprachförderung durch den Landkreis Hildesheim sind unter Sachkonto 348803 verbucht. Weiterhin sind unter Sachkonto 348804 Erstattungen durch Dritte für Bestattungsaufwendungen enthalten.

Die **Zinsen und ähnliche Finanzerträge** entsprachen den Ansätzen und setzen sich folgendermaßen zusammen:

Nr.	Name	Ergebnis	Ansatz	Differenz
356200	Säumniszuschläge/Stundungs-,Verzugs-,Prozesszinsen	-50.432,85	-35.500,00	-14.932,85
361500	Zinserträge von verb.Untern.,Bet.u.S-Vermögen	-156.626,56	-156.700,00	73,44
365100	Ertr.a.Gewinnant.a.verb.Untern.u.Beteiligungen	-438,38	0,00	-438,38
369100	Verzinsung v. Steuernachforderungen	-81.516,00	-80.000,00	-1.516,00
369900	Sonstige Finanzerträge	-9.784,43	-5.500,00	-4.284,43
	<b>Summe</b>	<b>-298.798,22</b>	<b>-277.700,00</b>	<b>-21.098,22</b>

Unter Sachkonto 361500 sind die Zinserträge für den Kredit an die Krankenhaus Alfeld GmbH enthalten, die bei den Aufwendungen in gleicher Höhe für die Bedienung des Kredits bei Sachkonto 451700 Zinsaufwendungen an Kreditinstitute wieder abfließen. Unter dem Sachkonto 369100 wurden ca. 81.000 € an Zinsen für Steuernachforderungen erzielt. Auch hier handelt es sich um eine Ertragsart, die im Voraus nicht kalkuliert werden kann und zwischen den Jahren erheblich schwankt.

Die **sonstigen ordentlichen Erträge** setzen sich folgendermaßen zusammen:

Nr.	Name	Ergebnis	Ansatz	Differenz
351100	Konzessionsabgaben	-589.193,90	-610.000,00	20.806,10
358200	Ertr.wg.Inanspruchnahme od.Herabsetzg.v.Rückst.	-174.471,34	0,00	-174.471,34
358310	Ertr.a.d.Aufl.od.Herabsg.v.Wertber.a.Ford.	-18.592,50	0,00	-18.592,50
359100	Andere sonstige ordentliche Erträge	-20,40	-500,00	479,60
	<b>Summe</b>	<b>-782.278,14</b>	<b>-610.500,00</b>	<b>-171.778,14</b>

In Summe schließt diese Position mit einem Plus in Höhe von ca. 171.000,- € zwischen Ansatz und tatsächlichem Ertrag ab.

Hier werden unter SK 351100 die Erträge aus Konzessionsabgaben (Strom und Gas) abgebildet. Unter SK 358200 sind Erträge aus der Auflösung von Rückstellungen (z.B. gebildete Instandhaltungsrückstellungen) vergangener Jahre enthalten, die nicht mehr benötigt werden, weil der Rückstellungsgrund erledigt ist.

Rat der Stadt Alfeld  
(Leine) 25.06.2025

## 5.2.2 Aufwendungen

Nr.	Beschreibung	Ergebnis	Ansätze	Differenz	üpl./apl. Aufw.
<b>Ordentliche Aufwendungen</b>					
13.	Aufwendungen für aktives Personal	-13.828.717,65	-12.962.800,00	-865.917,65	
14.	Aufwendungen für Versorgung				
15.	Aufwendungen für Sach- und Dienstleistungen	-5.873.236,52	-6.033.400,00	160.163,48	-168.100,00
16.	Abschreibungen	-3.958.657,04	-3.113.623,00	-845.034,04	
17.	Zinsen und ähnliche Aufwendungen	-1.736.042,25	-1.835.300,00	99.257,75	
18.	Transferaufwendungen	-14.839.172,84	-15.161.500,00	322.327,16	-372,00
19.	Sonstige ordentliche Aufwendungen	-1.350.590,08	-1.164.000,00	-186.590,08	-62.100,00
<b>20.</b>	<b>= Summe ordentliche Aufwendungen</b>	<b>-41.586.416,38</b>	<b>-40.270.623,00</b>	<b>-1.315.793,38</b>	<b>-230.572,00</b>

\* Im Laufe des Jahres 2019 wurden im Ergebnishaushalt über- und außerplanmäßige Aufwendungen in Höhe von 230.572,00 € zugestimmt, die in den Ansätzen nicht mit enthalten sind (Aufstellung s. unter Punkt 7.5)

Die **Aufwendungen für aktives Personal** setzen sich wie folgt zusammen:

Nr.	Name	Ergebnis	Ansatz	Differenz
401100	Beamte	1.559.197,26	1.556.600,00	2.597,26
401200	Arbeitnehmer	7.942.698,89	7.990.200,00	-47.501,11
402100	Beamte Versorgungskasse	737.133,29	718.000,00	19.133,29
402200	VBL Arbeitnehmer	547.395,04	560.100,00	-12.704,96
403200	SV Arbeitnehmer	1.633.548,87	1.638.600,00	-5.051,13
404100	Beihilfen u. Unterstütz.-leistg.f.Beamte u. Arbeitn.	295.675,02	254.300,00	41.375,02
405100	Zufühhg.z.Pensionsrückst.f.Beamte und Arbeitnehmer	904.390,00	185.200,00	719.190,00
406100	Zufühhg.z.Beihilferückst.f.Beamte und Arbeitnehmer	168.144,79	59.500,00	108.644,79
407100	Zufühhg.z.Rückst.f.Altersteilz.u.a.Maßnahmen	37.902,00	0,00	37.902,00
441120	Aufwendungen für Gesundheitsförderung	2.632,49	300,00	2.332,49
	<b>Summe</b>	<b>13.828.717,65</b>	<b>12.962.800,00</b>	<b>865.917,65</b>

Die reinen Aufwendungen für aktives Personal (Sachkonten 401100 bis 404100) entsprachen genau den geplanten Ansätzen. Hier sind jedoch auch die Buchungen diverser Rückstellungen enthalten. Insbesondere die Abschlussbuchungen nach Vorgaben der Nds. Versorgungskasse für die Pensions- und Beihilferückstellungen vielen deutlich höher aus als zunächst eingeplant. Insgesamt schließt das Ergebnis unter dieser Position ca. 865.000 € schlechter ab als geplant.

Die **Aufwendungen für Sach- und Dienstleistungen** bilden mit ca. 5,9 Mio. € den drittgrößten Block der ordentlichen Aufwendungen und lagen leicht unter den Planansätzen.

Zwischen den geplanten Mittelansätzen und den tatsächlich gebuchten Aufwendungen kann es teilweise zu Verschiebungen kommen, da durch Veränderungen im vorgeschriebenen Kontenplan des Landes Niedersachsen oder aus veränderten praktischen Zuordnungsgründen im laufenden Jahr die tatsächlichen Buchungen auf anderen Sachkonten erfolgten als ursprünglich geplant.

Die Summe setzt sich aus vielen Einzelpositionen zusammen, die nachstehend aufgeschlüsselt dargestellt sind.

Nr.	Name	Ergebnis	Ansatz	Differenz
421100	Unterhaltung der Grundstücke	8.391,85 €	22.500,00 €	14.108,15 €
421110	Unterhaltung der baulichen Anlagen (Budget 101)	840.334,41 €	543.000,00 €	- 297.334,41 €
421111	Aufwendungen f. d. Wartung von betriebl. Anlage	50.596,03 €	75.000,00 €	24.403,97 €
421112	Unterhaltung der baulichen Anlagen (allg.)	215.977,86 €	- €	- 215.977,86 €
421120	Unterhaltung der Kläranlage und der Pumpwerke	92.328,91 €	115.000,00 €	22.671,09 €
421121	Aufwendungen f.d. Wartung der Kläranlage	75.461,62 €	60.000,00 €	- 15.461,62 €
421200	Unterhaltg.d.sonst.unbeweglichen Vermögens	9.603,11 €	120.300,00 €	110.696,89 €
421201	Unterhaltung der Straßen	302.134,33 €	300.000,00 €	- 2.134,33 €
421202	Unterhaltung der Wege	19.056,10 €	20.000,00 €	943,90 €
421203	Unterhaltung der Brücken	47.210,84 €	50.000,00 €	2.789,16 €
421205	Unterhaltung der Straßenbeleuchtung	207.119,68 €	270.000,00 €	62.880,32 €
421206	Unterhaltung der Verkehrssicherungsanlagen	8.219,73 €	5.000,00 €	- 3.219,73 €
421207	Unterhaltung der Tiefbauten d. Abwasserbeseitig	228.660,23 €	200.000,00 €	- 28.660,23 €
421208	Unterhaltung der Sportanlagen	14.292,52 €	25.000,00 €	10.707,48 €
421209	Unterhaltung der Spielplätze	6.013,18 €	8.600,00 €	2.586,82 €
421210	Unterhaltung der Wald-, Park- und Gartenanlagen	29.983,09 €	31.500,00 €	1.516,91 €
421211	Unterhaltung der Friedhöfe	72.680,84 €	36.000,00 €	- 36.680,84 €
421212	Unterhaltung der sonst. öffentl. Einrichtungen	7.194,00 €	2.800,00 €	- 4.394,00 €
421213	Unterhaltung der Deponien	34.118,11 €	40.000,00 €	5.881,89 €
421214	Unterhaltung der Gewässer	66.479,00 €	60.000,00 €	- 6.479,00 €
421215	Unterhaltung der Einricht. d. Löschwasserentnah	- €	5.000,00 €	5.000,00 €
422100	Unterhaltung des beweglichen Vermögens	109.510,55 €	115.200,00 €	5.689,45 €
422101	Unterhaltung des beweglichen Vermögens Budge	221,34 €	- €	- 221,34 €
422200	Erwerb geringwertiger Vermögensgegenstände	64.814,79 €	203.600,00 €	138.785,21 €
423100	Mieten und Pachten	95.508,06 €	146.600,00 €	51.091,94 €
423110	Entgelt f.d. Überlassung fremder Sportstätten	46.783,29 €	- €	- 46.783,29 €
423200	Leasing	7.293,06 €	10.000,00 €	2.706,94 €
424101	Abgaben und Entgelte	291.949,21 €	279.200,00 €	- 12.749,21 €
424110	Heizenergie	176.518,20 €	251.400,00 €	74.881,80 €
424120	Reinigung	113.743,56 €	103.900,00 €	- 9.843,56 €
424130	Strom	114.432,92 €	138.400,00 €	23.967,08 €
424140	Versicherungen	99.837,27 €	99.300,00 €	- 537,27 €
424150	Sonstige Bewirtschaftung	161.236,91 €	123.200,00 €	- 38.036,91 €
425100	Haltung von Fahrzeugen	208.555,17 €	182.500,00 €	- 26.055,17 €
426110	Dienst- und Schutzkleidung	38.979,59 €	81.100,00 €	42.120,41 €
426120	Ausbildung (11)	17.149,21 €	38.000,00 €	20.850,79 €
426130	Fortbildung allg. (11)	56.784,99 €	46.000,00 €	- 10.784,99 €
426140	Fortbildung spez.	982,00 €	5.200,00 €	4.218,00 €
426190	Sonstige Besondere Aufwendungen für Beschäfti	27.978,98 €	20.500,00 €	- 7.478,98 €
427110	Sonstige Verwaltungs- u.Betriebsaufwendungen	114.224,15 €	275.700,00 €	161.475,85 €
427112	Betriebs- und Verbrauchsmittel	127.580,01 €	- €	- 127.580,01 €
427113	Erwerb geringw. VG f. städtische Einrichtungen	86.745,36 €	- €	- 86.745,36 €
427120	EDV-Aufwendungen	223.818,14 €	213.800,00 €	- 10.018,14 €
427130	Aufwendungen für Lehr- und Unterrichtsmaterial	19.100,60 €	18.800,00 €	- 300,60 €
427140	Sonstige Aufwendungen für den Schulbereich	- €	4.000,00 €	4.000,00 €
427150	Aufwendungen für Öffentlichkeitsarbeit	29.836,87 €	31.500,00 €	1.663,13 €
427160	Ehrungen, partnerschaftliche Beziehungen,Gesch	7.115,82 €	10.100,00 €	2.984,18 €
427170	Aufwendungen f.Veranstaltungen u.Ausstellungen	16.781,09 €	10.400,00 €	- 6.381,09 €
427180	Aufwendungen f.Repräsentationen u.Sitzungsdie	3.336,78 €	3.400,00 €	63,22 €
427190	Verpfleg.aufw.(Mittagessen) Ganztagschule u.Ki	89.768,60 €	80.000,00 €	- 9.768,60 €
427191	sonstige Verpflegungsaufwendungen Kita	19.226,33 €	- €	- 19.226,33 €
427200	Aufwendungen für Spiel- und Beschäftigungsmat	15.425,01 €	23.800,00 €	8.374,99 €
427210	Aufwendungen für Lohnkostenentschädigung	1.232,41 €	11.000,00 €	9.767,59 €
427600	Energieverbrauch f.Betriebszwecke (Wasser)	21.550,55 €	31.700,00 €	10.149,45 €
427610	Energieverbrauch f.Betriebszwecke (Heizenergie)	105.984,90 €	141.200,00 €	35.215,10 €
427620	Energieverbrauch f.Betriebszwecke (Strom)	605.682,19 €	690.900,00 €	85.217,81 €
428120	Hilfsstoffe	6.788,12 €	30.000,00 €	23.211,88 €
428130	Betriebsstoffe	2.859,68 €	42.000,00 €	39.140,32 €
428140	Waren	1.777,64 €	2.200,00 €	422,36 €
428150	Verbrauchsmaterial	- €	94.300,00 €	94.300,00 €
429110	Aufwendungen für sonstige Dienstleistungen	388.462,85 €	484.100,00 €	95.637,15 €
429111	Bestattungsaufwendungen	17.158,52 €	- €	- 17.158,52 €
444113	Sportunfallversicherung	646,36 €	700,00 €	53,64 €
		<b>5.873.236,52</b>	<b>6.033.400,00</b>	<b>160.163,48</b>

Die **Abschreibungen** als buchmäßige Abbildung der Wertminderung von abnutzbaren Vermögensgegenständen werden als ordentlicher Aufwand im Ergebnishaushalt gebucht. Abschreibungen auf das Anlagevermögen sind in 2019 in Höhe von 3.813.822 € angefallen. Abschreibungen auf Forderungen sind im Rahmen der Einzelwertberichtigungen in Höhe von ca. 158.238,- € und im Rahmen der fortgeschriebenen Pauschalwertberichtigung in Höhe von ca. -13.403,-€ vorgenommen worden.

Die **Zinsen und ähnlichen Aufwendungen** setzen sich folgendermaßen zusammen:

Nr.	Name	Ergebnis	Ansatz	Differenz
443190	Aufwand des Geldverkehrs	631,31	1.000,00	-368,69
451700	Zinsaufwendungen an Kreditinstitute	1.733.406,33	1.774.300,00	-40.893,67
452100	Zinsaufwendungen für Liquiditätskredite	-8.052,78	35.000,00	-43.052,78
459100	Kreditbeschaffungskosten	151,39	0,00	151,39
459200	Verzinsung von Steuernachzahlungen	9.906,00	25.000,00	-15.094,00
	<b>Summe</b>	<b>1.736.042,25</b>	<b>1.835.300,00</b>	<b>-99.257,75</b>

Unter dieser Position sind hauptsächlich die Zinsaufwendungen für die langfristigen Kredite veranschlagt. Das Ergebnis der tatsächlich geleisteten Zinszahlungen für die laufenden Kreditverträge lag leicht unter dem geplanten Ansatz. Weiterhin sind hier die Zinszahlungen für die Liquiditätskredite enthalten. Auch in 2019 trat der kuriose Effekt ein, dass die Stadt trotz aufgenommenener Liquiditätskredite in Höhe von 23 Mio. € aufgrund der günstigen Zinslage ca. 8.000 € an Zinsen erhalten hat. Darüber hinaus werden hier auch die Zinsen für Steuererstattungen (insbesondere Gewerbesteuererstattungen) ausgewiesen.

Unter dem Begriff **Transferaufwendungen** werden alle Aufwendungen zusammengefasst, die ohne Gegenleistung an Dritte geleistet werden. Sie zählen zu den ordentlichen Aufwendungen. Zu den Transferaufwendungen zählen z.B. Aufwendungen für Sozialleistungen, Zuweisungen und Zuschüsse, Schuldendiensthilfen und allgemeine Umlagen. Insgesamt entsprachen die Aufwendungen nahezu den Ansätzen. Aufgrund geringerer Gewerbesteuererträge als geplant lag die Höhe der Gewerbesteuerumlage unter dem geplanten Ansatz.

Nr.	Name	Ergebnis	Ansatz	Differenz
431100	Zuweisungen an das Land	51.495,03	0,00	51.495,03
431200	Zuweisungen an Gemeinden und Gemeindeverbände	12.130,00	0,00	12.130,00
431600	Zuschüsse an sonst.öffentl.Sonderrechnungen	11.192,89	25.200,00	-14.007,11
431700	Zuschüsse an private Unternehmen	94.220,00	75.000,00	19.220,00
431800	Zuschüsse an übrige Bereiche	498.123,03	538.000,00	-39.876,97
431801	Zuschüsse an Ortsfeuerwehren	6.787,75	17.000,00	-10.212,25
431802	Betriebskostenzuschüsse freie Kita-Träger	1.299.588,13	1.536.000,00	-236.411,87
433120	Kinder-, Jugend- und Familienhilfe a.v.Einricht.	247.120,00	220.000,00	27.120,00
433220	Kinder-, Jugend- und Familienhilfe in Einricht.	17.122,01	30.000,00	-12.877,99
434100	Gewerbesteuerumlage	1.073.917,00	1.195.300,00	-121.383,00
437100	Allgemeine Umlagen an das Land	36.888,00	40.000,00	-3.112,00
437210	Kreisumlage	11.490.589,00	11.485.000,00	5.589,00
	<b>Summe</b>	<b>14.839.172,84</b>	<b>15.161.500,00</b>	<b>-322.327,16</b>

Die größte Position bildet die Kreisumlage an den Landkreis Hildesheim, die unter dem Sachkonto 437210 verbucht wird und insgesamt 11.490.589,- € betragen hat. Die Gewerbesteuerumlage lag bei 1.073.917,- €. Nachstehend ist die Entwicklung der letzten Jahre dargestellt:

Jahr	Kreisumlage in T€	Gewerbesteuerumlage in T€
2006	7.005	802
2007	7.701	1.825
2008	8.447	1.849
2009	9.604	793
2010	8.062	803
2011	7.977	1.158
2012	8.709	1.231
2013	9.056	836
2014	9.635	802
2015	9.381	1.258
2016	10.397	997
2017	10.711	956
2018	10.949	908
2019	11.490	1.074

Außerdem sind in dieser Position u.a. die Betriebskostenzuschüsse an die freien Kindergartenträger enthalten.

Nachstehend folgt eine Aufstellung des Sachkontos 431800 „Zuschüsse an übrige Bereiche“, die in Summe 498.123,03 € ausmachen:

Bezeichnung	Ergebnis 2019
Erfüllung des Patronats	263.000,00 €
Zuschuss Forum Alfeld	61.446,76 €
Förderung der Kulturvereinigung Alfeld	29.215,36 €
Förderung der Gerhard-Most-Musikschule	28.900,00 €
Zuschuss, Miete Labora	26.983,33 €
Betrieb u. Unterhaltg. d. Sportplz. u. Sporthallen	25.645,21 €
Unterstützung v. Jugendvereinen- und Verbänden	13.300,00 €
Zuschüsse an Wohlfahrtsverbände	11.337,80 €
sonstige Heimat- und Kulturpflege	8.724,00 €
Brandschutz und Hilfeleistung	7.392,00 €
Fraktionskostenzuschüsse	6.362,65 €
Zuschuss Tierschutzverein	6.000,00 €
Förderung sonstiger Vereine und Verbände	4.100,00 €
Mietkostenzuschuss Regionalbüro	3.570,00 €
Städtepartnerschaft Wakefield	2.145,92 €
<b>Summe</b>	<b>498.123,03 €</b>

Die **sonstigen ordentlichen Aufwendungen** betragen insgesamt 1.350.590,08 € und setzen sich folgendermaßen zusammen:

Bezeichnung	Ergebnis 2019
Geschäftsaufwendungen (Bürobedarf, Zeitschriften, Post- u. Fernmeldegebühren usw).	245.781,45
Versicherungen, (u.a. Haftpflicht und Schülerunfall)	114.987,46
öffentliche Bekanntmachungen	36.565,26
Mitgliedsbeiträge (Feuerwehrunfallkasse, HI-REG, Leineverband usw.)	238.912,92
Aufw.f.ehrenamtliche u.sonstige Tätigkeit	142.728,44
Gerichts- und ähnliche Kosten	18.373,27
Aufwendungen f.d. Unterbringung v. Obdachlosen	115.677,66
Aufwendungen MobiZentrale	161.515,36
sonstiges	276.048,26
<b>Summe</b>	<b>1.350.590,08</b>

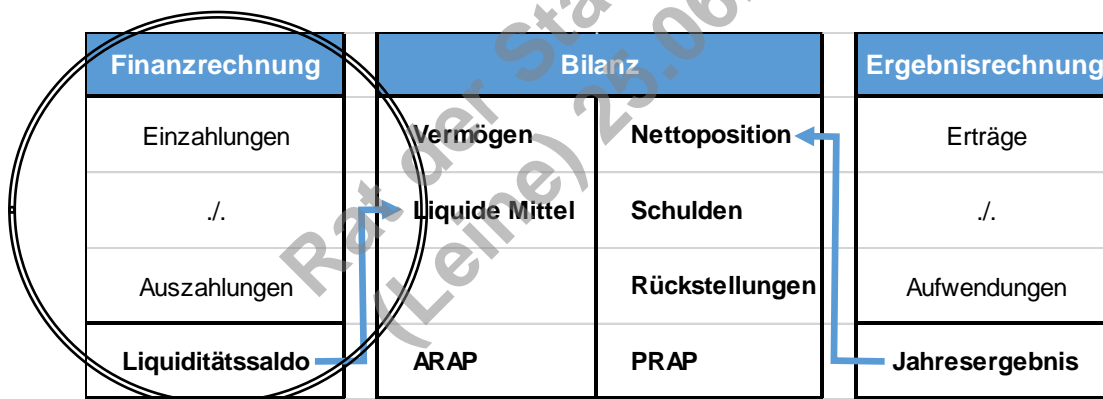
### 5.3 Erläuterungen zur Finanzrechnung

Die Finanzrechnung erfasst die realisierten Zahlungsströme (Cash-Flows) innerhalb eines Rechnungsjahrs, d.h. die tatsächlich eingegangenen bzw. geleisteten Einzahlungen und Auszahlungen.

Die Finanzrechnung ist Teil des doppischen Jahresabschlusses sowie Bestandteil der Drei-Komponenten-Rechnung. Das kaufmännische Gegenstück zur Finanzrechnung ist die Kapitalflussrechnung. Die Finanzrechnung dient v.a. Rechnungslegungszwecken.

Zu unterscheiden sind im Rahmen der Finanzrechnung der konsumtive Bereich (Laufende Verwaltungstätigkeit) und der investive Bereich (Investitionstätigkeit). Ein- und Auszahlungen im konsumtiven Bereich stehen grundsätzlich keine Vermögenswerte entgegen (Verbrauchsgüter, Dienstleistungen, geringwertige Vermögensgegenstände, u. ä.). Bei Ein- und Auszahlungen im investiven Bereich sind Vermögensgegenstände oder –werte betroffen, die sich in Vermögenszu- oder abgängen auf der Aktivseite der Bilanz und in Schuldenzu- oder abgängen auf der Passivseite der Bilanz niederschlagen.

Nachfolgende Abbildung zeigt, wie die Finanzrechnung und die Bilanz/Vermögensrechnung im Sinne der Drei-Komponenten-Rechnung zusammenhängen. Die Verknüpfung besteht hierbei darin, dass der in der Finanzrechnung ausgewiesene positive/negative Saldo aus Einzahlungen und Auszahlungen die Bilanzposition "liquide Mittel" (eine Unterposition des Umlaufvermögens) erhöht/mindert.



Das Haushaltsjahr 2019 schließt mit einem Bestand an Zahlungsmittel in Höhe von 2.835.529,87 € ab, der in der Bilanz auf der Aktivseite unter Pos. A.4 Liquide Mittel ausgewiesen wird.

Nachfolgend sind die einzelnen Positionen der Finanzrechnung erläutert.

Die Ein- und Auszahlungen aus laufender Verwaltungstätigkeit entsprechen im Wesentlichen den Erträgen und Aufwendungen der Ergebnisrechnung. Insofern wird auf die dort stehenden Erläuterungen verwiesen. Abweichungen ergeben sich durch periodische Abgrenzungen sowie der Darstellung von nichtzahlungswirksamen Positionen in der Ergebnisrechnung wie Erträgen und Aufwendungen aus der Auflösung und Bildung von Rückstellungen, Erträgen aus der Auflösung von Sonderposten sowie der Aufwendungen aus der Buchung von Abschreibungen.

### 5.3.1 Einzahlungen aus laufender Verwaltungstätigkeit

Nr.	Beschreibung	Ergebnis	Ansätze	Differenz
	<b>Einzahlungen aus laufender Verwaltungstätigkeit</b>			
1.	Steuern und ähnliche Abgaben	21.464.453,43 €	22.406.000,00 €	- 941.546,57 €
2.	Zuwendungen und allgemeine Umlagen	9.404.430,56 €	9.555.200,00 €	- 150.769,44 €
3.	Sonstige Transfereinzahlungen	- €	- €	- €
4.	Öffentlich-rechtliche Entgelte	4.264.507,62 €	4.112.200,00 €	152.307,62 €
5.	Privatrechtliche Entgelte	1.080.963,24 €	905.800,00 €	175.163,24 €
6.	Kostenerstattungen und Kostenumlagen	514.619,39 €	370.700,00 €	143.919,39 €
7.	Zinsen und ähnliche Einzahlungen	259.643,02 €	272.200,00 €	- 12.556,98 €
8.	Sonstige haushaltswirksame Einzahlungen	917.816,09 €	764.200,00 €	153.616,09 €
9.	<b>= Summe der Einzahlungen aus lfd Verwaltungstätigkeit</b>	<b>37.906.433,35 €</b>	<b>38.386.300,00 €</b>	<b>- 479.866,65 €</b>

### 5.3.2 Auszahlungen aus laufender Verwaltungstätigkeit

Nr.	Beschreibung	Ergebnis	Ansatz	Differenz
	<b>Auszahlungen aus lfd. Verwaltungstätigkeit</b>			
10.	Personalauszahlungen	- 12.728.672,34 €	12.718.100,00 €	- 10.572,34 €
11.	Versorgungsauszahlungen	- 31.506,88 €	28.300,00 €	- 3.206,88 €
12.	Auszahlungen für Sach- und Dienstleistungen	- 5.397.177,05 €	6.033.400,00 €	636.222,95 €
13.	Zinsen und ähnliche Auszahlungen	- 1.746.991,87 €	1.835.300,00 €	88.308,13 €
14.	Transferzahlungen	- 14.682.059,84 €	15.161.500,00 €	479.440,16 €
15.	Sonstige haushaltswirksame Auszahlungen	- 1.668.351,70 €	1.262.200,00 €	- 406.151,70 €
16.	<b>= Summe der Auszahlungen aus lfd Verwaltungstätigkeit</b>	<b>- 36.254.759,68 €</b>	<b>- 37.038.800,00 €</b>	<b>784.040,32 €</b>

### 5.3.3 Saldo aus laufender Verwaltungstätigkeit

Nr.	Name	Ergebnis	Ansätze	Differenz
17.	<b>Saldo aus lfd. Verwaltungstätigkeit</b>	<b>1.651.673,67 €</b>	<b>1.347.500,00 €</b>	<b>304.173,67 €</b>

Im Ergebnis schließt die Finanzrechnung im Bereich der laufenden Verwaltungstätigkeit mit einem positiven Ergebnis in Höhe von 1.651.673,67 € ab.

### 5.3.4 Einzahlungen für Investitionstätigkeit

Nr.	Beschreibung	Ergebnis	Ansätze	Differenz
	<b>Einzahlungen für Investitionstätigkeit</b>			
18.	Zuwendungen für Investitionstätigkeit	1.557.683,62 €	1.611.200,00 €	- 53.516,38 €
19.	Beiträge u. ä. Entgelte f. Investitionstätigkeit	148.808,55 €	3.000,00 €	145.808,55 €
20.	Veräußerung von Sachvermögen	1.001.047,72 €	1.060.000,00 €	- 58.952,28 €
21.	Finanzvermögensanlagen	- €	- €	- €
22.	Sonstige Investitionstätigkeit	148.265,80 €	148.300,00 €	- 34,20 €
23.	<b>Summe der Einzahlungen für Investitionstätigkeit</b>	<b>2.855.805,69 €</b>	<b>2.822.500,00 €</b>	<b>33.305,69 €</b>

Die Einzahlungen für Investitionstätigkeit entsprachen in 2019 den geplanten Ansätzen. U.a. sind hier Zuwendungen für das DGH Imsen/Wispenstein, die Sanierung

des Bahnhofgebäudes, die Sanierung der Bürofenster Marktplatz 12 sowie der Verkaufserlös „alte Post“ und die Abrechnung der Robert-Linnarz-Str. enthalten.

### 5.3.5 Auszahlungen für Investitionstätigkeit

Nr.	Beschreibung	Ergebnis	Ansätze	Differenz
	<b>Auszahlungen für Investitionstätigkeit</b>			
24.	Erwerb von Grundstücken und Gebäuden	- 1.187.304,28 €	- 75.000,00 €	- 1.112.304,28 €
25.	Baumaßnahmen	- 3.416.633,66 €	- 4.358.400,00 €	941.766,34 €
26.	Erwerb von beweglichem Sachvermögen	- 715.492,38 €	- 1.063.800,00 €	348.307,62 €
27.	Erwerb von Finanzvermögensanlagen	- €	- €	- €
28.	Aktivierbare Zuwendungen	- 51.942,28 €	- €	- 51.942,28 €
29.	Sonstige Investitionstätigkeit	- 697.133,21 €	- €	- 697.133,21 €
<b>30.</b>	<b>Summe der Auszahlungen für Investitionstätigkeit</b>	<b>- 6.068.505,81 €</b>	<b>- 5.497.200,00 €</b>	<b>- 571.305,81 €</b>

Nachfolgend sind die Maßnahmen dargestellt, welche mit einem Auszahlungsvolumen > 50.000 € in das Ergebnis einfließen. Auch 2019 wurde eine Vielzahl von bereits in vorherigen Haushalten erfassten Maßnahmen mit aus Vorjahren übertragenden Haushaltsauszahlungsresten finanziert.

Investitionsmaßnahme > 50.000 €	Ansatz 2019	Ansatz HH-Rest aus Vorjahren	Ansatz GESAMT	Ergebnis 2019	mehr/weniger
I538011403 Studie 2020 - Bauphase II - Neubau Biologie	600.000,00 €	21.400,00 €	621.400,00 €	1.071.491,05 €	- 450.091,05 €
I111251801 Sanierung und Umbau Bahnhofsgebäude	- €	998.300,00 €	998.300,00 €	871.473,58 €	126.826,42 €
I538111602 RRB Heinzestraße/Kanalbau Heinzestraße Teil 1	- €	23.200,00 €	23.200,00 €	581.032,62 €	- 557.832,62 €
I571011601 Investitionszuschuss NPS Welterbe Fagus-Werk	- €	544.700,00 €	544.700,00 €	472.631,08 €	72.068,92 €
I541011702 Ausbau Heinzestraße Teil 1	700.000,00 €	67.000,00 €	767.000,00 €	447.950,44 €	319.049,56 €
I126011907 Hochwasserschutzausstattung II	140.000,00 €	210.000,00 €	350.000,00 €	296.224,98 €	53.775,02 €
I541011807 Straßenausbau "In der Godenau" (Parallelweg)	- €	206.000,00 €	206.000,00 €	160.939,22 €	45.060,78 €
I111251304 Neubau DGH Imsen/Wispenstein	- €	29.100,00 €	29.100,00 €	154.226,46 €	- 125.126,46 €
I111101601 Sanierung Fenster Bürogebäude Marktplatz 12	- €	138.500,00 €	138.500,00 €	149.056,01 €	- 10.556,01 €
I111101701 Modernisierung des Telekommunikationssystems	80.000,00 €	37.500,00 €	117.500,00 €	117.377,68 €	122,32 €
I211011305 Modernisierung Dohnser Schule	- €	200.000,00 €	200.000,00 €	113.302,59 €	86.697,41 €
I538101702 Erneuerung Trinkwasserleitung Wettensen-KA	- €	140.000,00 €	140.000,00 €	113.298,48 €	26.701,52 €
I573031802 Ersatzbeschaffung Großflächenmäher	- €	89.100,00 €	89.100,00 €	97.746,01 €	- 8.646,01 €
I545020003 Neubau der Straßenbeleuchtung Kernstadt	50.000,00 €	70.000,00 €	120.000,00 €	97.415,92 €	22.584,08 €
I573031801 Neubau Carport für Nutzfahrzeuge	- €	70.000,00 €	70.000,00 €	74.848,80 €	- 4.848,80 €
I424021703 Grundwasserabsenkung Außenanlagen 7BB	- €	195.100,00 €	195.100,00 €	73.881,69 €	121.218,31 €
GVFG0001 GVFG Projekt Busbahnhof und Bahnhofsvorplatz	- €	23.200,00 €	23.200,00 €	71.519,08 €	- 48.319,08 €
I424020002 Optimierungsmaßnahmen techn. Betriebsführung 7BB	- €	74.200,00 €	74.200,00 €	68.148,95 €	6.051,05 €
I538110002 Einlaufbauwerke	20.000,00 €	2.800,00 €	22.800,00 €	61.604,98 €	- 38.804,98 €
I552011901 Reparatur der Hochwasserschäden "Holzer Straße"	300.000,00 €	- €	300.000,00 €	59.327,09 €	240.672,91 €
I538111809 Kanalbau "In der Godenau" (Parallelweg)	- €	63.500,00 €	63.500,00 €	52.930,84 €	10.569,16 €
I126011702 Neubau Feuerwehrhaus Limmer	- €	91.200,00 €	91.200,00 €	52.600,07 €	38.599,93 €

### 5.3.6 Saldo der Investitionstätigkeit

Im Saldo konnten ca. 3,2 Mio. € nicht durch entsprechende Einzahlungen gegenfinanziert werden, so dass in diesen Fällen die Aufnahme von Investitionskrediten notwendig war.

Nr.	Beschreibung	Ergebnis	Ansatz	Mehr(+) Weniger(-)
23.	Einzahlungen aus Investitionstätigkeit	2.855.805,69 €	2.822.500,00 €	33.305,69 €
30.	Auszahlungen für Investitionstätigkeit	- 6.068.505,81 €	- 5.497.200,00 €	- 571.305,81 €
31.	Saldo Investitionstätigkeit	- 3.212.700,12 €	- 2.674.700,00 €	- 538.000,12 €

### 5.3.7 Finanzierungstätigkeit

Die tatsächliche Aufnahme von Investitionskrediten in Höhe von 3 Mio. € weicht vom o.g. negativen Saldo der Investitionstätigkeit ab. Ein Teil der Investitionen konnte noch aus zur Verfügung stehenden Mitteln aus 2018 beglichen werden. Es wurden dann im April und Dezember zwei Kredite in Höhe von insgesamt 3 Mio. € aufgenommen. Der in 2019 nicht verbrauchte Anteil dieser Kredite steht für investive Auszahlungen zu Beginn des Jahres 2020 zur Verfügung. Außerdem wurde die in 2019 nicht in Anspruch genommene Kreditermächtigung nach 2020 übertragen.

Nr.	Beschreibung	Ergebnis	Ansatz	Mehr(+) Weniger(-)
33.	Aufn. v. Krediten u. Darl. f. Invest.	3.000.000,00 €	2.774.700,00 €	225.300,00 €
34.	Tilgung von Krediten u. Darl. f. Invest.	- 2.386.906,34 €	- 2.369.500,00 €	- 17.406,34 €
35.	Saldo aus Finanzierungstätigkeit	613.093,66 €	405.200,00 €	207.893,66 €

## 5.4 Erläuterungen zur Bilanz

Die nach § 128 Abs. 2 Nr.3 NKomVG aufzustellende Bilanz ist integraler Bestandteil des kommunalen Jahresabschlusses. Sie dient der Darstellung der Vermögens- und Finanzsituation zum Jahresende (Bilanzstichtag 31.12.) und ist die notwendige Ergänzung der Ergebnis- und Finanzrechnung im Drei-Komponenten-System. Die Gegenüberstellung der Vermögenswerte und Ihrer Finanzierung soll Anhaltspunkte für die Beurteilung der Eigenfinanzierung, des Verschuldungsgrades und der dauernden Leistungsfähigkeit der Kommune geben.

Finanzrechnung	Bilanz		Ergebnisrechnung
Einzahlungen	Vermögen	Nettoposition	Erträge
./.	Liquide Mittel	Schulden	./.
Auszahlungen		Rückstellungen	Aufwendungen
Liquiditätssaldo	ARAP	PRAP	Jahresergebnis

Die Bilanz ist gem. § 54 GemHKVO in Kontenform aufzustellen, bei der

- auf der linken Seite die Mittelverwendung als „Aktiva“ das Vermögen, die liquiden Mittel sowie die aktiven Rechnungsabgrenzungsposten und
- auf der rechten Seite die Mittelherkunft als „Passiva“ die Nettoposition, die Schulden sowie die passiven Rechnungsabgrenzungsposten

anzugeben sind.

**Die Bilanzsumme der Schlussbilanz zum 31.12.2019 hat sich im Vergleich zur Schlussbilanz zum 31.12.2018 um rund 13,9 Mio EUR reduziert. Die Nettopositionsquote verringert sich um 12,8% auf 11,3%. Der Verschuldungsgrad steigt auf 88,7%.**

AKTIVA	Stand 31.12.2018 - Mio Euro -	Stand 31.12.2019 - Mio Euro -	PASSIVA	Stand 31.12.2018 - Mio Euro -	Stand 31.12.2019 - Mio Euro -
1. Immat. Vermögen	0,8	2	1. Nettoposition	31,5	13,2
2. Sachvermögen	122,5	106	2. Schulden	81,3	84,4
3. Finanzvermögen	6,5	6,3	3. Rückstellungen	18,3	19,6
4. Liquide Mittel	1,3	2,8	4. PRA	0	0
5. ARA	0	0,1			
<b>Bilanzsumme</b>	<b>131,1</b>	<b>117,2</b>	<b>Bilanzsumme</b>	<b>131,1</b>	<b>117,2</b>

## 5.4.1 Aktiva

**117.262.292,76 EUR**  
(31.12.2018: 131.119.148,21 EUR)

Aktive Bilanzpositionen ändern sich durch Zu- und Abgänge sowie die bilanziellen Abschreibungen, also den Werteverlust. An dieser Stelle wird nicht auf alle Bilanzpositionen eingegangen, sondern nur wesentliche Abweichungen zur vorherigen Bilanz erläutert. Werte, die sich lediglich durch die regelmäßige Abschreibung verringert haben, werden nicht gesondert erläutert.

### 1. Immaterielles Vermögen

**2.046.234,65 EUR**  
(809.738,63 EUR)

Position	BW am 31.12.2018	Zugänge	Umbuchungen/ Auflösungen	Abschreibungen	Abgänge	BW am 31.12.2019
1.2 Lizenzen	23.991,26	15.268,78		-8.231,62		31.028,42
1.4 Geleistete Investitionszuweisungen und -zuschüsse	720.776,43	51.942,28	1.361.519,98	-162.896,37		1.971.342,32
1.6 Sonstiges immaterielles Vermögen	64.970,94			-21.107,03		43.863,91

Hier werden die Lizenzen für Standard- und Spezialsoftware bilanziert (1.2) sowie die Finanzhilfen für Investitionen Dritter ausgewiesen (1.4), an denen sich die Stadt Alfeld (Leine) beteiligt hat. Im Jahr 2019 fand die umfangreiche Fördermaßnahme „Welterbegerechte Ausgestaltung des UNESCO-Weltkulturerbes Fagus-Werk“ auf Grundlage des Zukunftsinvestitionsprogramms „Nationale Projekte des Städtebaus“ ihren Abschluss. Die Stadt Alfeld fungierte als Empfänger der Bundeszuwendung und leitete diese unter Einbindung eines kommunalen Eigenanteils an die Welterbestätte Fagus-Werk weiter. Diese Investitions-Förderung seitens der Stadt wird unter 1.4 bilanziert. Ein weiterer größerer Anlageposten stellt der Investitionskostenzuschuss an den Landkreis Hildesheim als Beteiligung an der Sanierung der Aula des Gymnasiums dar.

Unter der Bilanzposition 1.6 werden die allgemeinen Planungsleistungen für die Erstellung des Dorferneuerungsplans sowie Aufwendungen für die Erstellung des Grünflächenkatasters dargestellt.

### 2. Sachvermögen

**105.985.446,90 EUR**  
(122.537.561,42EUR)

Das Sachvermögen stellt materielle Vermögensgegenstände dar, deren Nutzungsdauer zeitlich begrenzt sein kann (z.B. bei Gebäuden, Fahrzeugen, Mobiliar), wenn sie einer Abnutzung und somit einem wirtschaftlichen Verbrauch unterliegen. Die Nutzungsdauer kann aber auch unbegrenzt sein (in der Regel bei Grund und Boden). Das Sachvermögen stellt den Hauptbestandteil des städtischen Vermögens dar.

Position	BW am 31.12.2018	Zugänge im Haushaltsjahr	Umbuchungen/ Auflösungen	Abschreibungen	Abgänge	BW am 31.12.2019
2.1 Unbebaute Grundstücke und Grundstücksgl. Rechte	21.817.116,61	-15.055.152,44		-183,56	-41.051,63	6.720.728,98
2.2 Bebaute Grundstücke und Grundstücksgl. Rechte	27.963.300,42	1.261.568,40	109.508,21	-864.016,62	-1.058.896,36	27.415.731,47
2.3 Infrastrukturvermögen	60.365.705,59	8.255.101,61	519.952,60	-1.369.239,82	-1.523.894,67	66.247.625,31
2.4 Bauten auf fremden Grundstücken	65.505,44			-6.339,24		59.166,20
2.5 Kunstgegenstände, Kulturdenkmäler	2.398,88					2.398,88
2.6 Maschinen und technische Anlagen; Fahrzeuge	2.044.340,98	163.001,71	76.521,40	-274.449,08	-76.952,05	1.932.462,96
2.7 Betriebs- und Geschäftsausstattung	1.888.477,95	565.909,74		-262.566,09		2.193.884,04
2.9 Geleistete Anzahlungen, Anlagen im Bau	8.390.715,55	-5.426.262,55	-1.551.003,94			1.413.449,06

Unter 2.1 werden Grünflächen, Ackerland, Wald- und Forstflächen und sonstige unbebaute Grundstücke geführt.

### **Berichtigung der Eröffnungsbilanz**

Mit Prüfung des Jahresabschlusses 2017 stellte das Rechnungsprüfungsamt (RPA) des Landkreises Hildesheim in seinem Prüfbericht fest, dass die ursprünglich für die Erstellung der Eröffnungsbilanz (Bilanzstichtag 01.01.2010) gewählten Wertansätze für die forstwirtschaftlichen Flächen (Wald) in ihrer Höhe nicht dem tatsächlichen Wert entsprechen.

Für die damalige Bewertung des rd. 297 ha umfassenden Waldbestandes der Stadt Alfeld (Leine) wurde für jedes Flurstück ein entsprechendes DEKRA-Wertgutachten beauftragt. Der Gutachter ging von einem Aufwuchs-Wert von 6,50 EUR/m<sup>2</sup> aus. Diese Wertannahme wurde durch entsprechende Bewertungshinweise der Arbeitsgruppe Doppik des Landes Niedersachsen für die Erstellung der Ersten Eröffnungsbilanz der niedersächsischen Kommunen gestützt. Da dieser Wert zu hoch erschien, wurde seitens der Stadtverwaltung gem. dem Vorsichtsprinzip ein Abschlag in Höhe von 20% festgelegt. Die Flächen wurden somit mit einem Wert i.H.v. 5,20 EUR/m<sup>2</sup> in der Eröffnungsbilanz berücksichtigt.

An- und Verkäufe der darauffolgenden Jahre hatten jedoch gezeigt, dass auch dieser Wert marktfremd war und nicht zu erzielen ist. Marktgerecht ist demnach, auch nach Ansicht des RPA, ein m<sup>2</sup>-Wert in Höhe von 0,50 EUR. Insofern ist eine Wertminderung gem. § 46 Absatz 4 KomHKVO in der Bilanz zu berücksichtigen.

Aufgrund der erheblichen Zweifel des RPA, dass der zum Eröffnungsbilanzstichtag eingestellte Wert bereits zum damaligen Zeitpunkt in der Höhe korrekt war,

hat die Verwaltung aufgrund der Erheblichkeit des Berichtigungswertes eine Bestätigung des RPA gem. § 62 Absatz 3 KomHKVO eingeholt mit dem Ziel, die Eröffnungsbilanz im Rahmen des Jahresabschlusses 2019 zu berichtigen. Die Bestätigung wurde durch das RPA mit Schreiben vom 28.07.2023 mitgeteilt. Der Rat der Stadt Alfeld (Leine) hat diesem Verfahren in seiner Sitzung am 08.11.2023 einstimmig zugestimmt.

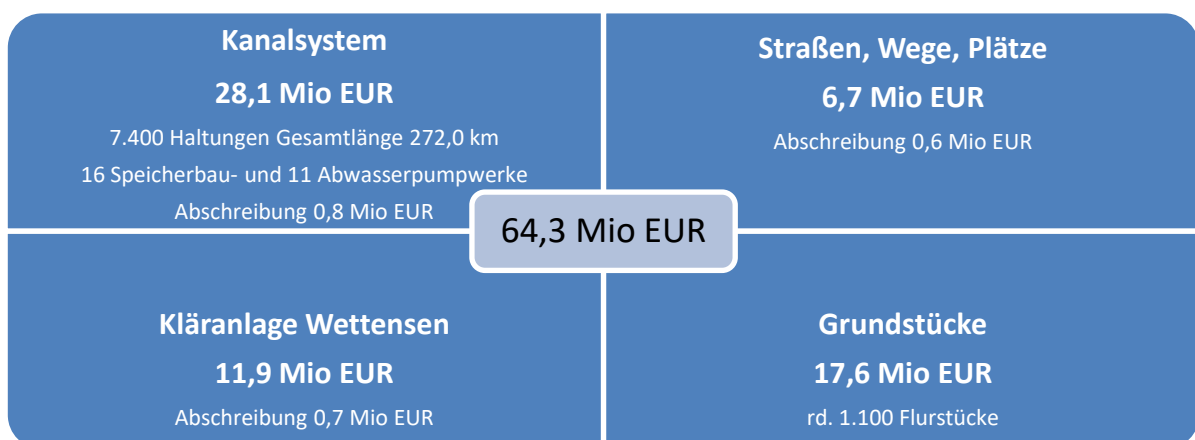
Berichtigungsbedürftig war eine Fläche von rd. 287 ha reine Baumbestandsfläche. Das Berichtigungsvolumen beträgt 15.071.428,44 EUR und wurde durch die Regelung des § 62 KomHKVO ergebnisneutral an den Bilanzpositionen A.2.1 „Unbebaute Grundstücke“ und P.1.1.1 „Reinvermögen“ vorgenommen (ausgewiesen als Minus-Zugang in der obenstehenden Übersicht).

Der Vermögensabgang resultiert aus dem Verkauf von Bau- oder Gewerbegrundstücken. Unter der Position werden auch Ausgleichsmaßnahmen bilanziert, die einer Abnutzung unterliegen. Daher werden auch Abschreibungen ausgewiesen.

Zu den bebauten Grundstücken (2.2) zählen Grundstücke mit Gebäuden und/oder Aufbauten. Unter den Zugängen/Umbuchungen ist die Aktivierung der Umbaumaßnahme des Bahnhofsgebäudes zu einem Mobilitätszentrum die größte Einzelmaßnahme (rd. 1,0 Mio EUR). Die Maßnahme wurde zu rd. 60% durch die Niedersächsische Landesnahverkehrsgesellschaft gefördert (vgl. Passiva Pos.1.4.1).

In der Bilanzposition 2.3 sind neben dem infrastrukturellen Grund und Boden die baulichen Anlagen enthalten. Hierzu zählen insbesondere Straßen, Wege, Plätze, Brücken, Friedhöfe sowie Entwässerungs- und Abwasserbeseitigungsanlagen (Kanäle, Kläranlage). Wertgrößte Einzelmaßnahmen, welche in 2019 fertiggestellt/aktiviert wurden, sind der 2. Bauabschnitt des Kläranlageneubaus Studie 2020 (rd. 7,7 Mio EUR). Da die Alt-Anlagen der Kläranlage ab diesem Zeitpunkt keiner Nutzung mehr unterliegen, wurden sie ab dem vorliegenden Jahresabschluss mit 0,00 EUR bewertet und außerordentlich abgeschrieben. Weitere größere Maßnahme war der Straßenneubau In der Godenau (Maßnahme nach Starkregenereignis 2017, rd. 0,35 Mio EUR). Des Weiteren wurden rd. 0,7 Mio EUR in den Neubau des Abwassersystems investiert und aktiviert.

Die wertgrößten Bereiche unter dieser Position sind:



Unter der Position 2.7 stellt die Beschaffung von mobilen Deichelementen i.H.v. rd. 290.000 EUR als Reaktion auf das Starkregenereignis 2017 den größten Anteil dar.

### 3. Finanzvermögen

**6.289.401,29 EUR**  
(6.491.809,54 EUR)

Position	BW am 31.12.2018	Zugänge im Haushaltsjahr	Umbuchungen/ Auflösungen	Abschreibungen	Abgänge	BW am 31.12.2019
3.1 Anteile an verbundenen Unternehmen	400.000,00					400.000,00
3.2 Beteiligungen	21.638,79					21.638,79
3.4 Ausleihungen	4.081.540,92				-148.265,80	3.933.275,12

Die Stadt Alfeld (Leine) hält im Rahmen ihrer Aufgabenerfüllung Beteiligungen an Unternehmen. Diejenigen Unternehmen, an denen die Stadt mehrheitlich (> 50,0%) beteiligt ist, stellen „verbundene Unternehmen“ dar. Ist die Stadt mit weniger als 50,0% beteiligt, so sind die Anteile als „Beteiligungen“ zu bilanzieren.

Die Stadt Alfeld (Leine) ist 100%-Gesellschafter der Wasserwerk Alfeld GmbH. Der zu bilanzierende Wert entspricht dem in der Bilanz der Wasserwerk Alfeld GmbH zum 31.12.2019 ausgewiesenen Eigenkapital zuzüglich der Kapitalrücklage.

Weiterhin ist die Stadt Alfeld (Leine) an folgenden Unternehmen beteiligt:

- Krankenhaus Alfeld GmbH (50%)
- Kreiswohnbau Hildesheim GmbH (0,18%)

Für die Beteiligung an der Krankenhaus Alfeld GmbH ist aufgrund des dauerhaft defizitären Zustandes mit der Folge des ebenfalls auf Dauer negativen Eigenkapitals von einer dauernden Wertminderung auszugehen. Nach dem gem. § 49 V KomHKVO anzuwendendem strengen Niederstwertprinzip ist der Wert der gesamten Beteiligung mit 0,00 € anzusetzen.

Das Stammkapital der Kreiswohnbau Hildesheim GmbH beträgt 6.657.580,00 €. Die Stadt Alfeld (Leine) ist daran mit 11.800,00 € beteiligt. Das entspricht einer Beteiligungsquote von 0,18 %. Nach der Eigenkapitalspiegelmethode ergibt sich folgender Bilanzbetrag:

Gezeichnetes Kapital	6.657.580,00 €
Kapitalrücklage	5.551.061,30 €
	12.208.641,30 €
Beteiligung Stadt Alfeld	0,18%
Bilanzbetrag	21.638,79 €

Unter dieser Position „Ausleihungen“ werden langfristige Finanz- und Kapitalforderungen, u.a. auch Ausleihungen an Unternehmen, mit denen ein Beteiligungsverhältnis besteht, bilanziert. Unter Ausleihungen werden dabei Forderungen verstanden, welche gegen Hingabe von Kapital erworben wurden.

Die Stadt Alfeld (Leine) und der Landkreis Hildesheim als Gesellschafter haben 2011 die bestehenden Kredite der Krankenhaus Alfeld GmbH zu gleichen Teilen übernommen, einschließlich der fällig werdenden Vorfälligkeitsentschädigungen. Der Sachverhalt und die Hintergründe zur Umstrukturierung des Kreditportfolios der Krankenhaus Alfeld GmbH sind im Vorbericht zum I. Nachtragshaushaltsplan der Stadt Alfeld (Leine) für das Haushaltsjahr 2010 umfänglich dargestellt. Der Schuldendienst wird durch die Gesellschaft gedeckt. In dieser Höhe erfolgt auch die Abschreibung.

- 3.6 Öffentlich-rechtliche Forderungen
- 3.7 Forderungen aus Transferleistungen
- 3.8 Sonstige privatrechtliche Forderungen

Öffentlich-rechtliche Forderungen resultieren auf der Grundlage von Gesetzen, Rechtsverordnungen oder Satzungen aus der Festsetzung von Gebühren (Verwaltungs- und Benutzungsgebühren), Beiträgen, Steuern und steuerähnlichen Abgaben. Sie werden unter dieser Bilanzposition ausgewiesen, soweit sie zum Bilanzstichtag noch nicht beglichen wurden.

Im Rahmen der Erstellung der Jahresabschlüsse sind die Forderungen auf ihre Werthaltigkeit zu untersuchen und gegebenenfalls anzupassen bzw. abzuschreiben.

Eine Abschreibung von Forderungen erfolgt durch eine Wertberichtigung, wenn Tatsachen vorliegen, welche die Werthaltigkeit beeinflussen. Als uneinbringlich wurden Forderungen in Höhe von 158.238,67 EUR bewertet. In Fällen in denen keine einzelnen Sachverhalte zur Wertberichtigung vorlagen, wurde eine auf Erfahrungswerten basierende pauschale Wertberichtigung in Höhe von 530.321,69 EUR vorgenommen. Insgesamt verringern sich die Forderungen gegenüber dem Vorjahr um 86.418,56 EUR.

Position	Stand 31.12.2018	Stand 31.12.2019	+/-
3.6 Öffentlich-rechtl. Ford.	1.510.117,48 €	1.427.835,93 €	-82.281,55 €
3.7 Ford. a. Transferleistungen	0,00 €	0,00 €	0,00 €
3.8 sonst. privatrechtl. Ford.	128.277,94 €	124.140,93 €	-4.137,01 €
	<b>1.638.395,42 €</b>	<b>1.638.395,42 €</b>	<b>-86.418,56 €</b>

### 3.9 Sonstige Vermögensgegenstände

Unter dieser Position ist der Bestand der bei der Niedersächsischen Versorgungskasse (NVK) geführten Versorgungsrücklage bilanziert. Der Wert beträgt gem. Berechnung der Niedersächsischen Versorgungskasse zum 31.12.2019 382.510,52 EUR.

### 4. Liquide Mittel

**2.835.529,87 EUR**  
(1.262.674,74 EUR)

Der Bestand an liquiden Mitteln setzt sich zum 31.12.2019 wie folgt zusammen:

	31.12.2018	31.12.2019
Sichteinlagen bei Banken u. Kreditinstituten	1.259.370,50 €	2.536.000,72 €
Tagesgelder	993,43 €	299.529,15 €

### 5. Aktive Rechnungsabgrenzung

**105.680,05 EUR**  
(17.363,88 EUR)

Unter dieser Bilanzposition werden bereits vor dem Bilanzstichtag geleistete Auszahlungen, die jedoch erst nach dem Bilanzstichtag als Aufwendungen ergebniswirksam werden, dargestellt.

Rat der Stadt Alfeld  
(Leine) 25.06.2025

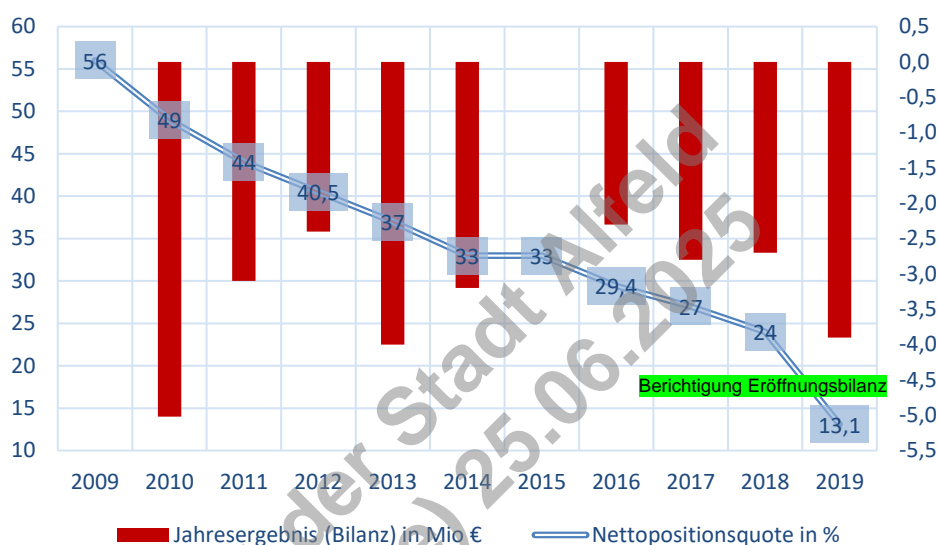
## 5.4.2 Passiva

**117.262.292,76 EUR**  
(131.119.148,21 EUR)

### 1. Nettoposition

**13.171.975,16 EUR**  
(31.471.206,17 EUR)

Die Nettoposition entspricht vom Grundsatz her der Position des Eigenkapitals in der Handelsbilanz und wird als Differenz zwischen der Aktivseite (Vermögen) und den sonstigen Passiva-Positionen (Schulden, Rückstellungen, passive Rechnungsabgrenzung) errechnet. Inhaltlich setzt sich die Nettoposition nach § 55 Abs. 3 KomHKVO aus dem Basis-Reinvermögen, den Rücklagen, dem Jahresergebnis und den Sonderposten zusammen.



#### 1.1 Basis-Reinvermögen

Das Basis-Reinvermögen wird untergliedert in

1.1.1 Reinvermögen und	28.437.290,36 EUR
1.1.2 Sollfehlbetrag aus kameralem Abschluss	-2.171.592,47 EUR

Das Reinvermögen ergibt sich aus dem in der Eröffnungsbilanz festgestellten Saldo der Vermögens- und Schuldenwerte sowie der Sonderposten.

Das Basis-Reinvermögen hat sich durch die in der Vergangenheit aufgelaufenen kameralen Sollfehlbeträge vermindert. Diese sind zukünftig vordringlich auszugleichen, d.h. durch Überschüsse zu erwirtschaften. Da eine Verrechnung des Sollfehlbetrags mit dem Reinvermögen nicht vorgenommen werden darf, ist das Reinvermögen um den Sollfehlbetrag erhöht worden.

Der in der Eröffnungsbilanz zum 01.01.2010 bilanzierte Sollfehlbetrag in Höhe von -2.171.592,47 EUR konnte auch im Jahr 2019 durch das insgesamt negative Jahresergebnis nicht reduziert werden.

Das Basis-Reinvermögen beträgt zum 31.12.2019 26.265.697,89 EUR. Das entspricht einer Reduzierung im Vergleich zum Vorjahreswert (41.302.202,38 EUR) um 15.036.504,49 EUR. Dies ist der unter A.2.1 erläuterten Berichtigung der Buchwerte des Bereichs Wald und Forsten geschuldet.

### 1.3 Jahresergebnis

Die Nettosition wird mit einem Fehlbetrag in Höhe von 3.911.581,81 EUR belastet. Hierin enthalten ist eine Belastung des Sonderpostens für den Gebührenaussgleich i.H.v. 163.889,92 EUR.

Jahresergebnis	3.747.691,89 €
Zugang SoPo Gebührenaussgleich	163.889,92 €
<b>bilanzielles Jahresergebnis</b>	<b>3.911.581,81 €</b>

Fehlbeträge aus Vorjahren werden i.H.v. 26.057.158,89 EUR ausgewiesen. Insgesamt wird ein fortgeschriebenes negatives Jahresergebnis i.H.v. 29.968.740,70 EUR bilanziert.

### 1.4 Sonderposten

Sonderposten sind vor allem von Dritten gezahlte Zuwendungen, deren Verwendung festgelegt ist (z.B. Investitionszuweisungen vom Land an die Kommune). Sonderposten können z.B. aber auch für Beiträge oder für den Gebührenaussgleich gebildet werden.

Ihre planmäßige ertragswirksame Auflösung erfolgt über die Restnutzungsdauer des dazugehörigen Vermögensgegenstandes und führt auch insgesamt zu ihrer Verringerung im vorliegenden Jahresabschluss.

Position	BW am 31.12.2018	Zugänge	Auflösungen	Abgänge	BW am 31.12.2019
1.4.1 Zuwendungen u. Umlagen für Vermögensgegenstände	10.108.665,28	1.297.379,37	868.324,47	0,00	10.537.720,18
1.4.2 Beiträge und ähnliche Entgelte	2.951.810,21	555.477,49	338.042,60	0,00	3.169.245,10
1.4.3 Gebührenaussgleich	95.524,71	163.889,92	0,00	0,00	259.414,63
1.4.5 erhaltene Anzahlungen auf Sonderposten	862.048,07	401.445,64	113.659,53	0,00	1.149.834,18
1.4.6 Sonstige Sonderposten	1.778.186,21	0,00	63.933,61	0,00	1.714.252,60

Im Jahr 2019 hat die Stadt Alfeld (Leine) insbesondere Investitionszuweisungen für den Umbau des Bahnhofsgebäudes und den Neubau des Dorfgemeinschafts- und Feuerwehrhauses Imsen/Wispenstein erhalten.

Unter der Position 1.4.2 wurden in 2019 neben der Abrechnung von Straßenausbaubeiträgen auch nachträgliche Buchungen von Erschließungs- und Kanalbaubeiträgen, welche aus Grundstücksverkäufen der Jahre 2010-2019 resultieren, als Zugänge bilanziert.

Gem. § 54 Abs. 4 Ziff.1.4.3 GemHKVO ist auf der Passivseite der Bilanz ein Gebührenausschlag auszuweisen, falls in dem abzuschließenden Haushaltsjahr ein Gebührenüberschuss bei den gebührenrechnenden Einrichtungen erwirtschaftet worden ist.

Im Jahresabschluss 2019 wird ein Gebührenüberschuss in Höhe von 259.414,63 EUR ausgewiesen (Überschuss aus der Nachkalkulation 2018). Da bei den Gebührenbedarfsberechnungen der Stadt Alfeld (Leine) die Ergebnisse der Nachkalkulationen immer zu 100 % berücksichtigt werden, bildet der jeweils errechnete Überschuss bzw. die Unterdeckung das fortgeschriebene Ergebnis der Einrichtung.

**2. Schulden** **84.419.868,45 EUR**  
(81.273.746,82 EUR)

### 2.1 Geldschulden

Zum Bilanzstichtag sind die lang- und kurzfristigen Kreditverbindlichkeiten anzugeben:

**Kreditverbindlichkeiten für Investitionen** **59.420.078,04 EUR**  
(58.796.989,56 EUR)

**Liquiditätskredite** **23.000.000,00 EUR**  
(21.000.000,00 EUR)

2019 wurden neue Investitionskredite i.H.v. 3,0 Mio EUR aufgenommen.

An Tilgungsleistungen für Investitionskredite wurden in 2019 insgesamt 2.386.906,34 EUR erbracht.

### Weitere Verbindlichkeiten

Die weiteren Verbindlichkeiten setzen sich wie folgt zusammen:

Position	Stand 31.12.2018	Stand 31.12.2019	+/-
2.3 Verbindlichk. a. Lief.u. Leist.	873.837,48	843.034,17	-30.803,31
2.4 Transferverbindlichkeiten	5.331,11	46.520,55	41.189,44
2.5 Sonstige Verbindlichkeiten	597.588,67	1.110.235,69	512.647,02
	<b>1.476.757,26</b>	<b>1.999.790,41</b>	<b>523.033,15</b>

Die deutliche Erhöhung im Vergleich zum Vorjahr resultiert aus zum Bilanzstichtag noch nicht ausgezahlte Frischwasserentgelte an die Wasserwerk Alfeld GmbH (rd. 450.000,00 EUR).

### 3. Rückstellungen

**19.625.997,78 EUR**

(18.333.944,64 EUR)

#### 3.1 Pensionsrückstellungen und ähnliche Verpflichtungen

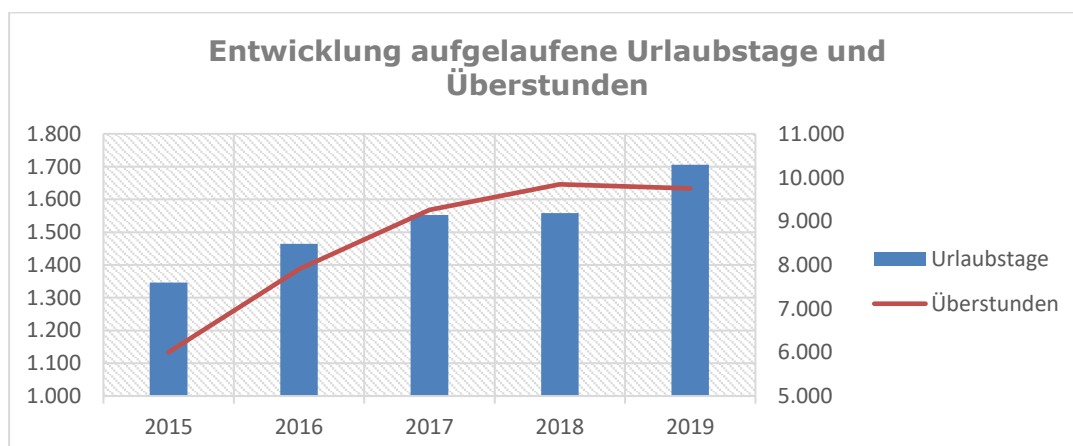
Durch die Bildung von Pensionsrückstellungen und ähnliche Verpflichtungen werden die während der aktiven Beschäftigungszeit erworbenen Ansprüche periodengerecht abgebildet. Dazu gehören die Ansprüche aus bestehenden Pensionen sowie sämtliche Pensionsanwartschaften und andere fortgeltende Ansprüche von Personen nach dem Ausscheiden aus dem aktiven Dienst. Diese Ansprüche bestehen unabhängig von der Zwischenschaltung der Niedersächsischen Versorgungskasse unmittelbar gegen die Stadt Alfeld (Leine):

	31.12.2018	31.12.2019	+/-
Pensionsrückstellungen	14.434.363,00 €	15.338.753,00 €	904.390,00 €
Beihilferückstellungen	2.194.023,17 €	2.362.167,96 €	168.144,79 €
	<b>16.628.386,17 €</b>	<b>17.700.920,96 €</b>	<b>1.072.534,79 €</b>

#### 3.2 Rückstellungen für Altersteilzeit und ähnliche Maßnahmen

Diese weiteren Personalrückstellungen dienen der periodengerechten Abbildung von erworbenen Ansprüchen bzw. zukünftigen Verpflichtungen:

	31.12.2018	31.12.2019	+/-
Rückstellungen für nicht in Anspruch genommenen Urlaub	274.992,00 €	287.527,00 €	12.535,00 €
Rückstellungen für geleistete Überstunden	208.013,00 €	233.380,00 €	25.367,00 €
	<b>483.005,00 €</b>	<b>520.907,00 €</b>	<b>37.902,00 €</b>



### 3.3-3.8 Weitere Rückstellungen

Rückstellungsart	Stand 31.12.2019
3.3 Rückstellungen für unterlassene Instandhaltung	209.615,61 €
3.6 Rückst. i. R. d. Finanzausgl. u. v. Steuerschuldv.	557.513,00 €
3.7 Rückst. f. dr. Verpfl. a. Bürgs., Gewähr. u. ähnl.	7.956,42 €
3.8 Andere Rückstellungen	629.084,79 €

Rat der Stadt Alfeld  
(Leine) 25.06.2025

# Anlagenübersicht 2019

gem. § 57 Abs. 2 KomHKVO

Anlagevermögen	Entwicklung der Anschaffungs- und Herstellungswerte					Entwicklung der Abschreibungen					Buchwerte	
	Stand am 31.12. des Vorjahres -Euro-	Zugänge im Haushaltsjahr -Euro-	Abgänge im Haushaltsjahr -Euro-	Umbuchungen im Haushaltsjahr -Euro-	Stand am 31.12. des HH-Jahres -Euro-	Stand am 31.12. des Vorjahres -Euro-	Abschreibungen im HH-Jahr -Euro-	Zuschreibungen im HH-Jahr -Euro-	Umbuchungen im HH-Jahr -Euro-	Stand am 31.12. des HH-Jahres -Euro-	Stand am 31.12. des Vorjahres -Euro-	BW am 31.12. des HH-Jahres -Euro-
<b>1. Immaterielle Vermögensgegenstände</b>	<b>1.493.198,36</b>	<b>55.268,78</b>		<b>1.361.519,98</b>	<b>2.909.987,12</b>	<b>-683.459,73</b>	<b>-191.546,88</b>			<b>-875.006,61</b>	<b>2.046.234,65</b>	<b>809.738,63</b>
1.1 Konzessionen												
1.2 Lizenzen	499.788,01	15.268,78			515.056,79	-475.796,75	-8.231,62			-484.028,37	31.028,42	23.991,26
1.3 Ähnliche Rechte												
1.4 Geleistete Investitionszuweisungen und -zuschüsse	865.118,30	51.942,28		1.361.519,98	2.278.580,56	-144.341,87	-162.896,37			-307.238,24	1.971.342,32	720.776,43
1.5 Aktivierter Umsstellungsaufwand												
1.6 Sonstiges immaterielles Vermögen	128.292,05				128.292,05	-63.321,11	-21.107,03			-84.428,14	43.863,91	64.970,94
<b>2. Sachvermögen (ohne Vorräte und geringwertige Vermögensgegenstände)</b>	<b>154.113.583,74</b>	<b>-10.235.833,53</b>		<b>-1.361.519,98</b>	<b>139.815.435,52</b>	<b>-31.576.029,32</b>	<b>-2.776.794,41</b>	<b>516.498,25</b>		<b>-33.836.318,48</b>	<b>105.985.446,90</b>	<b>122.537.561,42</b>
2.1 Unbebaute Grundstücke und grundstücksgleiche Rechte	21.817.939,87	-15.055.152,44	-4.105,63		6.721.735,80	-823,26	-183,56			-1.006,82	6.720.728,98	21.817.116,61
2.2 Bebaute Grundstücke und grundstücksgleiche Rechte	34.229.848,31	1.261.568,40	-1.058.896,36	76.185,48	34.508.705,83	-6.266.547,89	-864.016,62	33.322,73		-7.097.241,78	27.415.731,47	27.963.300,42
2.3 Infrastrukturvermögen	81.512.423,92	8.255.101,61	-1.523.894,67	113.298,48	88.356.929,34	-21.146.718,33	-1.369.239,82	406.654,12		-22.109.304,03	66.247.625,31	60.365.705,59
2.4 Bauten auf fremden Grundstücken	114.106,25				114.106,25	-48.600,81	-6.339,24			-54.940,05	59.166,20	65.505,44
2.5 Kunstgegenstände, Kulturdenkmäler	2.398,88				2.398,88						2.398,88	2.398,88
2.6 Maschinen und technische Anlagen; Fahrzeuge	4.728.355,49	163.001,71	-76.952,05		4.814.405,15	-2.684.014,51	-274.449,08	76.521,40		-2.881.942,19	1.932.462,96	2.044.340,98
2.7 Betriebs- und Geschäftsausstattung	3.317.795,47	565.909,74			3.883.705,21	-1.429.317,52	-262.566,09			-1.691.883,61	2.193.884,04	1.888.477,95
2.9 Geleistete Anzahlungen, Anlagen im Bau	8.390.715,55	-5.426.262,55		-1.551.003,94	1.413.449,06						1.413.449,06	8.390.715,55
<b>3. Finanzvermögen (ohne Forderungen)</b>	<b>4.503.179,71</b>		<b>-148.265,80</b>		<b>4.354.913,91</b>						<b>4.354.913,91</b>	<b>4.503.179,71</b>
3.1 Anteile an verbundenen Unternehmen	400.000,00				400.000,00						400.000,00	400.000,00
3.2 Beteiligungen	21.638,79				21.638,79						21.638,79	21.638,79
3.3 Sondervermögen mit Sonderrechnung												
3.4 Ausleihungen	4.081.540,92		-148.265,80		3.933.275,12						3.933.275,12	4.081.540,92
3.5 Wertpapiere												
<b>insgesamt</b>	<b>155.250.228,16</b>	<b>5.030.633,07</b>	<b>-170.899,42</b>	<b>160.109.961,81</b>	<b>160.109.961,81</b>	<b>-28.899.283,65</b>	<b>-3.377.042,04</b>	<b>16.843,64</b>		<b>-32.259.482,05</b>	<b>112.386.595,46</b>	<b>127.850.479,76</b>

<sup>1</sup> Kumulierte Abschreibungen für Abgänge

## 6.2 Schuldenübersicht 31.12.2019

Art der Schulden <sup>1)</sup>	Gesamt- betrag am 31.12. des Haushaltsjahres	davon mit einer Restlaufzeit von			Gesamt- betrag am 31.12. des Vorjahres	Mehr (+) / weniger (-)
		bis zu 1 Jahr	über 1 bis 5 Jahre	mehr als 5 Jahre		
1	2	3	4	5	6	7
1. Geldschulden	82.420.078,04	25.373.967,29	9.534.882,62	47.511.228,13	79.796.989,56	2.623.088,48
1.1 Anleihen	0,00	0,00	0,00	0,00	0,00	0,00
1.2 Verbindlichkeiten aus Krediten für Investitionen	59.420.078,04	2.373.967,29	9.534.882,62	47.511.228,13	58.796.989,56	623.088,48
1.3 Liquiditätskredite	23.000.000,00	23.000.000,00	0,00	0,00	21.000.000,00	2.000.000,00
1.4 sonstige Geldschulden	0,00	0,00	0,00	0,00	0,00	0,00
2. Verbindlichkeiten aus kreditähnlichen Rechtsgeschäften	0,00	0,00	0,00	0,00	0,00	0,00
3. Verbindlichkeiten aus Lieferungen und Leistungen	843.034,17 €	843.034,17	0,00	0,00	873.837,48	-30.803,31
4. Transferverbindlichkeiten	46.520,55 €	46.520,55	0,00	0,00	5.331,11	41.189,44
5. sonstige Verbindlichkeiten	1.110.235,69 €	1.110.235,69	0,00	0,00	597.588,67	512.647,02
<b>Schulden insgesamt</b>	<b>84.419.868,45</b>	<b>27.373.757,70</b>	<b>9.534.882,62</b>	<b>47.511.228,13</b>	<b>81.273.746,82</b>	<b>3.146.121,63</b>

<sup>1)</sup> Gliederung richtet sich nach der Bilanz

Rat der Stadt Alfeld  
(Leine) 25.06.2025

### 6.3 Forderungsübersicht 31.12.2019

In der Forderungsübersicht werden die Forderungen der Gemeinde dargestellt. Es wird jeweils der Gesamtbetrag am Abschlusstag unter Angabe der Restlaufzeit, gegliedert in Betragsangaben für Forderungen mit Restlaufzeiten bis zu einem Jahr, von über einem bis fünf Jahren und von mehr als fünf Jahren sowie der Gesamtbetrag am vorherigen Abschlusstag angegeben. Die Gliederung der Forderungsübersicht richtet sich nach der Bilanz.

Art der Forderungen <sup>1)</sup>	Gesamt- betrag am 31.12. des Haushalts- jahres	davon mit einer Restlaufzeit von			Gesamt- betrag am 31.12. des Vorjahres	Mehr (+) / weniger (-)
		bis zu 1 Jahr	über 1 bis 5 Jahre	mehr als 5 Jahre		
1	2	3	4	5	6	7
<b>1. Öffentlich-rechtliche Forderungen</b>	1.427.835,93	1.401.111,61	21.089,98	5.634,34	1.510.117,48	-82.281,55
<b>2. Forderungen aus Transferleistungen</b>	0,00	0,00	0,00	0,00	0,00	+0,00
<b>3. Sonstige privatrechtliche Forderungen</b>	124.140,93	117.392,48	6.748,45	0,00	128.277,94	-4.137,01
<b>Summe aller Forderungen</b>	1.551.976,86	1.518.504,09	27.838,43	5.634,34	1.638.395,42	-86.418,56

<sup>1)</sup> Gliederung richtet sich nach der Bilanz

Rat der Stadt Alfeld  
(Leine) 25.06.2020

## 6.4 Übersicht der Übertragung von Haushaltsermächtigungen

### Ergebnishaushalt

#### Übertragung von Haushaltsresten von 2019 nach 2020

Amt	Budget	Sachkonto	Maßnahme	übertragender Haushaltsrest	Begründung
65	101	421110	Unterhaltung der baulichen Anlagen	27.500,00 €	Maßnahmen sind beauftragt
23	43	429110	Aufwendungen für sonstige Dienstleistungen	11.000,00 €	Friedhofsentwicklungsplanung beauftragt
20	34	429110	Aufwendungen für sonstige Dienstleistungen	4.000,00 €	Aufträge RA Klein (StraRei/WD) u. Concunia (§2b UStG)
61	62	449103	Sonstiger Aufwand MobiZ	73.940,81 €	Weiterführung Betrieb MobiZ; zweckg. Mittel
<b>Summe</b>				<b>116.440,81 €</b>	

### Finanzhaushalt

#### Übertragung von Haushaltsresten von 2019 nach 2020

Budget/Investition	Betrag	Begründung
<b>BUDGET 102 Hochbaumaßnahmen INV (65)</b>	<b>902.700,00 €</b>	
alter HHR	202.300,00 €	
I126011702 Neubau Feuerwehrhaus Limmer	38.500,00 €	Maßnahme wird fortgesetzt
I126011805 Neubau Feuerwehrhaus Eimsen	50.000,00 €	Bauprojekt in Planung
I211011305 Modernisierung Dohnser Schule	86.600,00 €	Maßnahme noch nicht abgeschlossen (KIP II)
I211011701 Bau einer Doppelgarage (Bürgerschule)	12.200,00 €	Maßnahme in Planung
I365011204 Sanierung Kita Schlesische Straße	15.000,00 €	Maßnahme noch nicht abgeschlossen
neuer HHR	700.400,00 €	
I126011702 Neubau Feuerwehrhaus Limmer	300.000,00 €	Maßnahme wird fortgesetzt
I365011901 Neustrukturierung Kindertagesstätten	78.400,00 €	Maßnahme in Planung
I365011903 Erweiterung/Umbau städt. Kita Limmer	322.000,00 €	Maßnahme noch nicht abgeschlossen
<b>BUDGET 15 INV Verkehr (32)</b>	<b>1.500,00 €</b>	
neuer HHR	1.500,00 €	
I541020001 Beschaffung von Verkehrssicherungsanlagen	1.500,00 €	ausstehende Beschaffung Geschwindigkeitsmesstafel
<b>BUDGET 16 INV Brandschutz (32)</b>	<b>383.800,00 €</b>	
alter HHR	72.000,00 €	
I126011703 Umrüstung Abgassauganlagen FF-Gebäude	47.500,00 €	Ausführung in Q1/2020 erwartet
I126011704 Notstromaggregat Feuerwehrhaus Alfeld	22.000,00 €	Lieferung für Q2/2020 erwartet
I126011804 Inventar Neubau Feuerwehrhaus Imsen/Wispenstein	2.500,00 €	abschließende Beschaffungen
neuer HHR	311.800,00 €	
I126010001 Sonst. Betriebs- u. Geschäftsausstattung Feuerwehr	12.000,00 €	Fahrgestell/Anhänger; Spinde Alfeld; Tische Gerzen
I126011701 Beschaffung Rüstwagen FF Alfeld	21.200,00 €	Lieferung für Q3/2020 erwartet
I126011803 Beschaffung Einsatzleitwagen FF Alfeld	195.000,00 €	Lieferung für Q3/2020 erwartet
I126011906 Hochwasserschutzausstattung I	29.900,00 €	Restbeschaffung nach Konzeptoptimierung
I126011907 Hochwasserschutzausstattung II	53.700,00 €	Beschaffung Transport- u. Lagermodel (Container)
<b>BUDGET 19 INV Kindertagesstätten u. Familienhilfe (32)</b>	<b>311.200,00 €</b>	
alter HHR	311.200,00 €	
I365011801 Investitionszuschuss Umbau Kita Eimser Weg	311.200,00 €	Maßnahme in Planung
<b>BUDGET 20 INV Stadtjugendpflege (32)</b>	<b>2.000,00 €</b>	
neuer HHR	2.000,00 €	
I366020001 Sonst. Betriebs- u. Geschäftsausst. Jugendpflege	2.000,00 €	Beschaffung PC Jugendpflege in Planung
<b>BUDGET 30 INV Sport (52.1)</b>	<b>123.200,00 €</b>	
neuer HHR	123.200,00 €	
I424011901 Flutlichtanlage Hartplatz	123.200,00 €	Umsetzung im Frühjahr 2020
<b>BUDGET 31 INV 7 Berge Bad (52.2)</b>	<b>500,00 €</b>	
neuer HHR	500,00 €	
I424020001 Sonst. Betriebs- u. Geschäftsausstattung 7BB	500,00 €	Maßnahme noch nicht abgeschlossen
<b>BUDGET 33 INV Wirtschaftsförderung (II)</b>	<b>72.000,00 €</b>	
alter HHR	72.000,00 €	
I571011601 Investitionszuschuss NPS Welterbe Fagus-Werk	72.000,00 €	Abrechnung der Maßnahme steht aus
<b>BUDGET 34 INV Finanzverwaltung (20)</b>	<b>30.000,00 €</b>	
alter HHR	30.000,00 €	
I111201801 Enterprise Content Management-System	30.000,00 €	Umsetzung der Maßnahme in 2020
<b>BUDGET 35 INV EDV (20)</b>	<b>30.600,00 €</b>	
alter HHR	1.000,00 €	
I111140001 Sonst. Betriebs- u. Geschäftsausstattung EDV	1.000,00 €	Abrechnung beauftragter Leistungen in Q1/2020
neuer HHR	29.600,00 €	
I111140001 Sonst. Betriebs- u. Geschäftsausstattung EDV	11.200,00 €	Abrechnung beauftragter Leistungen in Q1/2020
I111141901 Baugenehmigungssoftware ProBAUG	18.400,00 €	Maßnahme wird in 2020 abgeschlossen
<b>BUDGET 40 INV Liegenschaften (32)</b>	<b>404.600,00 €</b>	
alter HHR	329.600,00 €	
I111250001 Erwerb und Veräußerung von Immobilien	329.600,00 €	Erwerb "Königsruh" Anfang 2020
neuer HHR	75.000,00 €	
I111250001 Erwerb und Veräußerung von Immobilien	75.000,00 €	Erwerb "Königsruh" Anfang 2020
<b>BUDGET 43 INV Friedhöfe (23)</b>	<b>102.100,00 €</b>	
neuer HHR	102.100,00 €	
I553010001 Sonst. Betriebs- u. Geschäftsausstattung Friedhöfe	2.100,00 €	ausstehende Beschaffungsfälle
I553011901 Beschaffung eines multifunktionalen Geräteträgers	100.000,00 €	Lieferung für Q1/2020 erwartet
<b>BUDGET 46 INV Planung u. Naturschutz (61)</b>	<b>18.100,00 €</b>	
alter HHR	18.100,00 €	
I511041201 Dorferneuerung "Süddörfer"	12.000,00 €	Planungskosten Areal GS Föhrste
I554010001 Ausgleichsmaßnahmen (zweckgebunden)	6.100,00 €	Ausgleichsmaßnahmen

Budget/Investition	Betrag	Begründung
<b>BUDGET 49 INV Tiefbau/Straßenbau (66)</b>	<b>1.079.400,00 €</b>	
<b>alter HHR</b>	<b>456.300,00 €</b>	
I541011311 Schlehbergringbrücke BW 32	50.000,00 €	Auftrag Spannglieduntersuchung
I541011606 Verkehrsleitsystem K408	1.000,00 €	etwaige Umbaumaßnahmen
I541011715 Ertüchtigung Teilabschnitt "Kirchtor" (Straße)	78.500,00 €	Maßnahme noch nicht abgeschlossen
I541011716 Sanierung Kalandstraße	60.000,00 €	Maßnahme noch nicht abgeschlossen
I541011801 Ausbau Heinzestraße Teil 2/Eckstraße (Straße)	101.000,00 €	Maßnahme in Planung
I541011807 Straßenausbau "In der Godenau" (Parallelweg)	105.800,00 €	SR steht aus
I541011808 Alfelder/Wispensteiner Straße Planung Nebenflächen	40.000,00 €	Planung des LK für 2020 erwartet
I541011809 Föhrster Straße Planung Nebenflächen	20.000,00 €	Planung des LK für 2020 erwartet
<b>neuer HHR</b>	<b>623.100,00 €</b>	
I541010001 Bürgersteige	35.000,00 €	Umsetzung von Maßnahmen in Planung
I541010002 Wiederherstellung von Verkehrsflächen	10.000,00 €	Begleitmaßnahmen Glasfaserausbau Telekom
I541011702 Ausbau Heinzestraße Teil 1	306.100,00 €	Maßnahme noch nicht abgeschlossen
I541011717 Sanierung Holzer Straße (Straße)	21.000,00 €	Maßnahme noch nicht abgeschlossen
I541011806 Straßenausbau "Maateweg"	32.000,00 €	Rechnung LP 1-3 steht aus
I541012001 Erschließung Baugebiet Königsruh (Straße)	120.000,00 €	Baufeldräumung "Königsruh" ab 01/2020
I545020001 Erweit. u. Ern.d.Straßenbeleuchtung OT	20.000,00 €	Godenau SR fehlt;Langenholzen nicht abgeschlossen
I545020003 Neubau der Straßenbeleuchtung Kernstadt	14.000,00 €	div. Maßn. noch nicht schlussgerechnet
I545021901 Neubau Straßenbeleuchtung Heinzestraße I	65.000,00 €	Maßnahme noch nicht abgeschlossen
<b>BUDGET 50 INV Spielplätze (67)</b>	<b>27.500,00 €</b>	
<b>neuer HHR</b>	<b>27.500,00 €</b>	
I366011901 Erneuerung Spielplatz Gehrenkamp, OT Eimsen	27.500,00 €	Maßnahme wird in 2020 fortgeführt
<b>BUDGET 53 INV Grünflächen, Feldwege (67)</b>	<b>91.500,00 €</b>	
<b>alter HHR</b>	<b>91.500,00 €</b>	
I551011801 Förderprogramm "Biologische Vielfalt"	91.500,00 €	Ausschreibung erfolgt 2020
<b>BUDGET 54 INV Bauhof (67)</b>	<b>273.000,00 €</b>	
<b>neuer HHR</b>	<b>273.000,00 €</b>	
I573031901 Neubeschaffung Einsatzfahrzeug	28.000,00 €	Liefertermin Q2/2020
I573031902 Ersatzbeschaffung Container-LKW	180.000,00 €	Ausschreibung in Q1/2020
I573031903 Ersatzbeschaffung Radlader	65.000,00 €	Liefertermin Q1/2020
<b>BUDGET 58 INV Kläranlage (68)</b>	<b>656.900,00 €</b>	
<b>alter HHR</b>	<b>488.900,00 €</b>	
I538101701 Studie 2020 - Bauphase III -	488.900,00 €	Baumaßnahme nicht abgeschlossen
<b>neuer HHR</b>	<b>168.000,00 €</b>	
I538101701 Studie 2020 - Bauphase III -	8.000,00 €	Baumaßnahme nicht abgeschlossen
I538101902 Umrüstung Datenübertragung Pumpwerke	70.000,00 €	Baumaßnahme nicht abgeschlossen
I538101903 Beschaffung eines mobilen Notstromaggregats	50.000,00 €	Baumaßnahme nicht abgeschlossen
I538101904 Erneuerung der Durchflussmessung Lütgenholzen	40.000,00 €	Baumaßnahme nicht abgeschlossen
<b>BUDGET 60 INV ÖPNV (61)</b>	<b>245.000,00 €</b>	
<b>neuer HHR</b>	<b>245.000,00 €</b>	
I547011901 Barrierefreie Bushaltestellen	245.000,00 €	Neuplanung Haltest.Sen.-Behr.-S.;Linie 44 (-)
<b>BUDGET 61 INV Stadtentwässerung und Deponien (68)</b>	<b>939.200,00 €</b>	
<b>alter HHR</b>	<b>110.900,00 €</b>	
I538111702 MW-Trennung Heinzestraße Teil 2/Eckstraße	88.500,00 €	Maßnahme noch nicht abgeschlossen
I538111807 Fremdwasserbekämpfung Hörsum/Sindelberg	12.000,00 €	Maßnahme noch nicht abgeschlossen
I538111809 Kanalbau "In der Godenau" (Parallelweg)	10.300,00 €	Maßnahme noch nicht abgeschlossen
I552011801 Hochwasserschutz Stadtgebiet	100,00 €	Maßnahme noch nicht abgeschl. (Konzept Leineverb.)
<b>neuer HHR</b>	<b>828.300,00 €</b>	
I538110003 Erweiterung der Kanalisation - Kurzstrecken	20.000,00 €	Erweiterung Kanal Godenau
I538111802 Ausbau "Maateweg"	17.800,00 €	Maßnahme noch nicht abgeschlossen
I538111807 Fremdwasserbekämpfung Hörsum/Sindelberg	500.000,00 €	Maßnahme noch nicht abgeschlossen
I552011801 Hochwasserschutz Stadtgebiet	49.900,00 €	Maßnahme noch nicht abgeschl. (Konzept Leineverb.)
I552011901 Reparatur der Hochwasserschäden "Holzer Straße"	240.600,00 €	Maßnahme wird in 2020 umgesetzt
<b>BUDGET 7BB Investitionen technische Betriebsführung (52.2)</b>	<b>178.200,00 €</b>	
<b>alter HHR</b>	<b>108.200,00 €</b>	
I424020002 Optimierungsmaßnahmen techn. Betriebsführung 7BB	5.500,00 €	Maßnahmen noch nicht abgeschlossen
I424021703 Grundwasserabsenkung Außenanlagen 7BB	102.700,00 €	Maßnahme noch nicht abgeschlossen
<b>neuer HHR</b>	<b>70.000,00 €</b>	
I424020002 Optimierungsmaßnahmen techn. Betriebsführung 7BB	70.000,00 €	Maßnahmen noch nicht abgeschlossen
<b>Summe</b>	<b>5.873.000,00 €</b>	

## **7. Rechenschaftsbericht zum Jahresabschluss 2019 (§ 57 KomHKVO)**

### **7.1 Vorbericht und Erläuterungen**

Nach § 128 Abs. 3 Nr. 1 NKomVG i. V. m. § 57 KomHKVO haben die Kommunen dem Anhang einen Rechenschaftsbericht beizufügen. Der Rechenschaftsbericht soll den Verlauf der Haushaltswirtschaft und die finanzwirtschaftliche Lage der Gemeinde darstellen sowie eine Bewertung des Jahresabschlusses vornehmen. Außerdem sind Vorgänge von besonderer Bedeutung sowie mögliche finanzwirtschaftliche Risiken der zukünftigen Haushaltsführung darzustellen.

Seit der Reform 1974 bis zum 31.12.2009 hat die Stadt Alfeld (Leine) ihre Jahresabschlüsse auf Basis der Kameralistik mit einer Trennung in Verwaltungs- und Vermögenshaushalt aufgestellt. Dabei konzentrierte sich der Rechnungsstoff rein auf die Zahlungsflüsse des jeweiligen Jahres. Vermögensbestände, Risiken, Verbindlichkeiten und verursachungsgerechte zeitliche Zuordnungen spielten bis dahin systembedingt keine oder nur eine untergeordnete Rolle.

Die Stadt Alfeld (Leine) legt hiermit den doppischen Jahresabschluss 2019 vor. Grundlage für das bei der Stadt Alfeld (Leine) ab dem 01.01.2010 veränderte Buchungsgeschäft und damit auch für den Jahresabschluss sind letztendlich zwar auch die Ein- und Auszahlungen, jedoch nicht nur die des abzuschließenden Jahres, sondern auch die aus der Vergangenheit, insofern sie Vermögen oder Schulden gebildet haben und deswegen noch nachwirken, oder auch solche, die zwar schon jetzt verursacht wurden, aber erst in der Zukunft noch gezahlt werden müssen und umgekehrt.

Eine Aussage über den Stand des Vermögens und der Schulden der Stadt Alfeld (Leine) wird durch die Bilanz als wichtigste Abschlusskomponente des NKR getroffen. Die Bilanz ist stichtagsbezogen und spiegelt jeweils die Situation zum 31.12. eines Jahres wieder. Die beiden weiteren Rechnungskomponenten Finanzrechnung und Ergebnisrechnung sind genaugenommen nur Nebenrechnungen zur Bilanz. Die Finanzrechnung stellt detailliert die Veränderung der in der Bilanz ausgewiesenen Liquidität innerhalb des Abschlussjahres dar, die Ergebnisrechnung erfüllt denselben Zweck für die Mehrung oder Minderung des städtischen Eigenkapitals. In der Ergebnisrechnung geht es u.a. um die zeitlich verursachungsgerecht dargestellten Ein- und Auszahlungen, die dort Erträge und Aufwendungen genannt werden aber auch um zahlungsunwirksame Vorgänge (Abschreibungen, Sonderposten, Rückstellungen).

Ausgangspunkt für die vorliegende Schlussbilanz 2019 ist der Jahresabschluss 2018.

Dieser wurde in 2019 im lfd. Buchungsgeschäft und anhand der Abschlussbuchungen des Jahresabschlusses 2019 fortgeschrieben. Eingesetzt wird dafür das bei der Datenzentrale ITEBO gehostete Finanzmanagement/ERP-System newssystem kommunal der INFOMA®.

Die Haushaltssatzung 2019 wurde durch den Rat der Stadt Alfeld (Leine) am 20.12.2018 beschlossen. Die Verkündung im Amtsblatt des Landkreises Hildesheim erfolgte am 15.05.2019.

Die 1. Nachtragssatzung 2019 wurde durch den Rat der Stadt Alfeld (Leine) am 20.06.2019 beschlossen und beinhaltet ausschließlich den Verkauf der Liegenschaft „Alte Post“. Die Genehmigung der Nachtragshaushaltssatzung erfolgte durch den Landkreis Hildesheim am 27.06.2019.

Die nachstehenden Ausführungen beziehen sich auf einen bereits mehrere Jahre zurückliegenden Jahresabschluss, daher wird nachstehend nur auf den grundsätzlichen Verlauf der Haushaltswirtschaft und der finanzwirtschaftlichen Lage eingegangen.

## **7.2 Finanzwirtschaftliche Lage der Stadt Alfeld (Leine)**

### **Ergebnisrechnung:**

In der Ergebnisrechnung betragen die ordentlichen Erträge 39.144.878,92 € und die ordentlichen Aufwendungen 41.586.416,38 €, so dass sich ein ordentliches Ergebnis in Höhe von minus 2.441.537,46 € ergab.

Auf der Ertragsseite ist der Jahresabschluss 2019 im Bereich Steuern und Abgaben maßgeblich geprägt von geringeren Erträgen bei dem Gemeindeanteil an der Einkommenssteuer und Umsatzsteuer von ca. 550.000. Die geplanten Steuererträge, insbesondere die Gewerbesteuererträge, lagen nur leicht unter den Planungen.

Die Haushaltsansätze für die Zuwendungen und allgemeinen Umlagen wurden u.a. entsprechend der vom Land Niedersachsen herausgegebenen Orientierungsdaten geplant. Sie lagen mit ca. 9,4 Mio. € geringfügig um ca. 230.000 € unter den geplanten Ansätzen.

Bei den öffentlich-rechtlichen Entgelten konnten die Ansätze wie geplant erzielt werden. Der größte Anteil dieser Ertragsart bilden Einnahmen aus kostenrechnenden Einrichtungen. Diese werden auf Grundlage von Gebührenkalkulationen erzielt, evtl. Über- bzw. Unterdeckungen sind in den Folgejahren wieder auszugleichen.

In Summe lagen die Erträge bei den privatrechtlichen Entgelten mit ca. 1.098.000 € um ca. 192.000 € über den geplanten Ansätzen. Hier konnten insbesondere höhere Erträge bei den Einspeisevergütungen für die beiden BHKW sowie höhere Entgelte bei der Kinderbetreuung als eingeplant erzielt werden.

Die weiteren Ertragspositionen entsprachen den geplanten Ansätzen.

Die ordentlichen Aufwendungen mit insgesamt 41.586.416,38 € lagen um ca. 1.315.000 € über den geplanten Ansätzen, was insbesondere an den deutlich höheren Zuführungen zu den Pensions- und Beihilferückstellungen sowie durch deutlich höhere Abschreibungen als geplant begründet ist.

Die Aufwendungen für aktives Personal entsprachen genau den geplanten Ansätzen. Hier sind jedoch auch die Buchungen diverser Rückstellungen enthalten. Insbesondere die Abschlussbuchungen nach Vorgaben der Nds. Versorgungskasse

für die Pensions- und Beihilferückstellungen vielen deutlich höher aus als zunächst eingeplant. Insgesamt schließt das Ergebnis unter dieser Position ca. 865.000 € schlechter ab als geplant.

Für die Unterhaltung und Bewirtschaftung des beweglichen sowie unbeweglichen städtischen Vermögens wurden in 2019 ca. 5,9 Mio. € aufgewendet und entsprachen den geplanten Aufwendungen.

Das Ergebnis der Abschreibungen liegt um ca. 845.000 € über dem Ansatz. Die Überschreitung ist im Wesentlichen wieder geprägt durch die im Rahmen der vergangenen Jahresabschlussarbeiten erfassten vermögenswirksamen Sachverhalte, welche Abschreibungen in entsprechender Höhe nach sich ziehen. Diese Sachverhalte waren zum Zeitpunkt der Haushaltsplanung so noch nicht gesichert feststellbar und zu kalkulieren. Dies macht einen Anteil von rd. 700.000 € aus. Insbesondere ist hier die Aktivierung des II. Bauabschnittes der Sanierung der Kläranlage (Studie 2020) zu erwähnen. Des Weiteren wurden im Laufe des Jahres nicht planbare Einzel- und Pauschalwertberichtigungen in Höhe von rd. 145.000 € vorgenommen.

Die übrigen Aufwandspositionen entsprachen bzw. lagen unter den geplanten Ansätzen.

Das außerordentliche Jahresergebnis schließt mit minus 1.306.154,43 € ab. Detailliert sind die außerordentlichen Erträge und Aufwendungen unter 5.1 dargestellt.

Insgesamt ergibt sich in der Gesamtergebnisrechnung ein negatives Jahresergebnis von -3.747.691,89 €. Gegenüber der ursprünglichen Haushaltsplanung verschlechtert sich das Jahresergebnis damit um 2.863.418,30 €.

Der Haushaltsausgleich gem. § 110 Abs. 4 NKomVG soll in jedem Haushaltsjahr in Planung und Rechnung ausgeglichen sein. Er ist ausgeglichen, wenn der Gesamtbetrag der ordentlichen Erträge dem Gesamtbetrag der ordentlichen Aufwendungen und der Gesamtbetrag der außerordentlichen Erträge dem Gesamtbetrag der außerordentlichen Aufwendungen entspricht.

Der Haushalt der Stadt Alfeld (Leine) für das Haushaltsjahr 2019 kann nicht ausgeglichen werden. Eine Verrechnung mit Rücklagen aus Überschüssen aus Vorjahren ist nicht möglich, weil die fortgeschriebenen Jahresergebnisse bereits zum 31.12.2018 einen negativen Saldo von 25.653.050,88 € ausweisen. Hinzu kommt noch der aus der Kameralistik ausgewiesene Sollfehlbetrag von 2.171.592,47 €. Mit dem Jahresabschluss 2019 erhöht sich in der Bilanz das ausgewiesene negative Jahresergebnis auf insgesamt 29.968.740,70 € zum 31.12.2019.

Die Entwicklung der Fehlbeträge ist sehr kritisch zu bewerten. Die Bemühungen der Stadt Alfeld (Leine), die folgenden Haushalte auszugleichen, müssen im Rahmen der Haushaltssicherung weiterhin streng verfolgt werden. Dies wird jedoch auch in den Folgejahren zunehmend schwieriger. Die Stadt Alfeld (Leine) ist das einzige Mittelzentrum im Süden des Landkreises Hildesheim. Sie ist seit Jahren einem sich negativ entwickelnden demographischen Wandel unterworfen. Die gesamte Infrastruktur ist grundsätzlich auf eine Einwohnerzahl von ca. 25.000 Menschen ausgerichtet. Das Anpassen auf die stetig sinkende Einwohnerzahl ist kurzfristig nicht umzusetzen. Das bedeutet, dass sowohl der

Unterhaltungsaufwand aller städtischen Einrichtungen als auch Investitionen weiterhin anfallen werden, um die bestehende Infrastruktur aufrechterhalten zu können.

Sinkende Einwohnerzahlen führen nicht gleichzeitig zu kleiner werdenden Kanal- und Straßennetzen. Sie müssen dennoch unterhalten werden. Auch führt der demographische Wandel nicht automatisch zu einem sinkenden Personalbestand bzw. Personalaufwand der Stadtverwaltung. Die vorzuhaltenden Leistungen müssen dennoch weiterhin in angemessener Qualität vorgehalten werden. Vielmehr ist es heutzutage so, dass Bürgerinnen und Bürger immer mehr an Bürgerservice fordern. Auch die zunehmende Digitalisierung von Leistungen hat noch nicht zu signifikanten Einsparungen beim Personalaufwand führen können.

## **Finanzrechnung**

Die **Finanzrechnung** gliedert sich in

- die Ein- und Auszahlungen aus **laufender Verwaltungstätigkeit**,
- die Ein- und Auszahlungen für bzw. aus **Investitionstätigkeit** sowie
- die Ein- und Auszahlungen aus **Finanzierungstätigkeit**.

In der Finanzrechnung 2019 ergibt sich aus dem Saldo der laufenden Verwaltungstätigkeit erfreulicherweise ein positives Ergebnis in Höhe von 1.651.673,67 €. Die Differenz zum Ergebnishaushalt ist darauf zurückzuführen, dass bestimmte Erträge des Ergebnishaushaltes (Erträge aus der Auflösung von Sonderposten) und bestimmte Aufwendungen des Ergebnishaushaltes (Abschreibungen und Zuführungen zu den Rückstellungen) nicht zahlungswirksam sind.

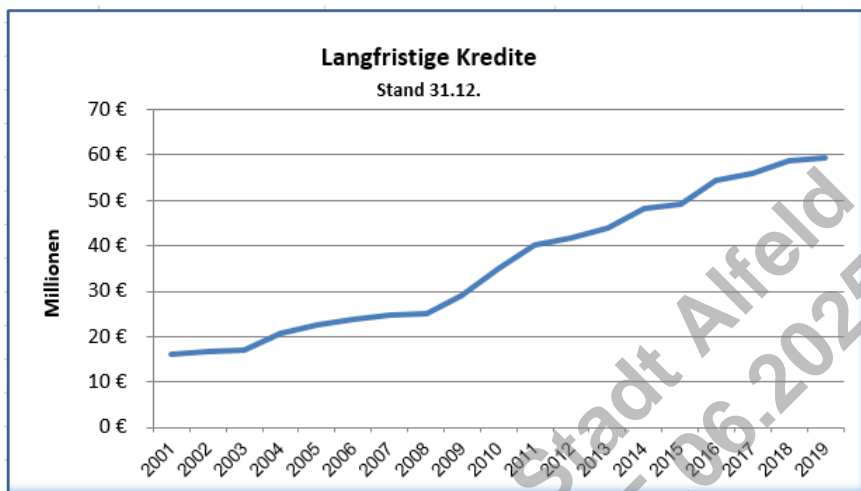
Auszahlungen für Investitionstätigkeit wurden in Höhe von 6.068.505,81 € getätigt. Die Einzahlungen aus Investitionstätigkeit beliefen sich auf 2.855.805,69 €, sodass sich aus der Investitionstätigkeit ein Finanzierungsbedarf (Saldo) in Höhe von 3.212.700,12 € ergab. Ausführliche Erläuterungen über die Art der Investitionen sind den Erläuterungen zur Bilanz (Pos. 5.4) zu entnehmen.

Die Finanzierungstätigkeit umfasst die Einzahlungen aus der Aufnahme von Krediten für Investitionen und die Tilgung von in der Vergangenheit aufgenommenen Krediten für die Investitionstätigkeit. In 2019 wurden zwei Investitionskredite in Höhe von insgesamt 3.000.000,- € aufgenommen. Die Auszahlungen für die ordentliche Tilgung belaufen sich für die Investitionskredite in 2019 auf 2.386.906,34 €. Aus der Finanzierungstätigkeit ergibt sich somit ein Saldo in Höhe von 613.093,66 €. Der Stand der Liquiditätskredite zum 31.12.2019 betrug 23.000.000 € (2018 = 21.000.000 €). Nach wie vor ist die Aufnahme solcher „Kassenkredite“ unumgänglich, um die Liquidität der Stadtkasse sicherzustellen und die laufenden Zahlungsverpflichtungen erfüllen zu können.

### 7.3 Geldschulden und Bestand an Zahlungsmitteln

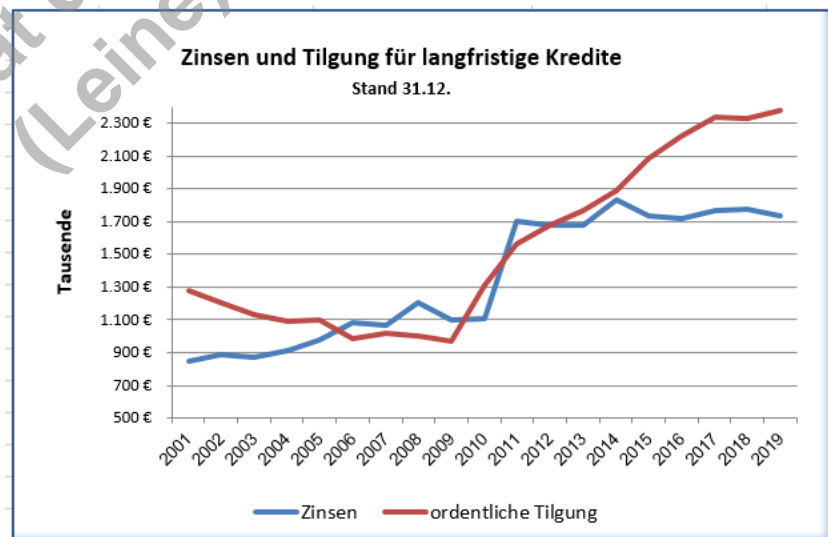
Die Verbindlichkeiten des Haushaltes aus in der Vergangenheit aufgenommenen Krediten für Investitionen beliefen sich zum 01.01.2019 auf **58.796.989,56 €**. Da im Haushaltsjahr 2019 Kredite in Höhe von **3.000.000,- €** aufgenommen wurde, aber ordentliche Tilgungen in Höhe von **2.386.906,34 €** getätigt wurden, beträgt der Bestand der Verbindlichkeiten aus Krediten für Investitionen zum 31.12.2019 **59.420.078,04 €** (einschließlich der gebührengedeckten Bereiche).

Die nachfolgenden Grafiken zeigen die Entwicklung der Verbindlichkeiten aus Krediten für Investitionen und die geleisteten Zins- und Tilgungsleistungen:



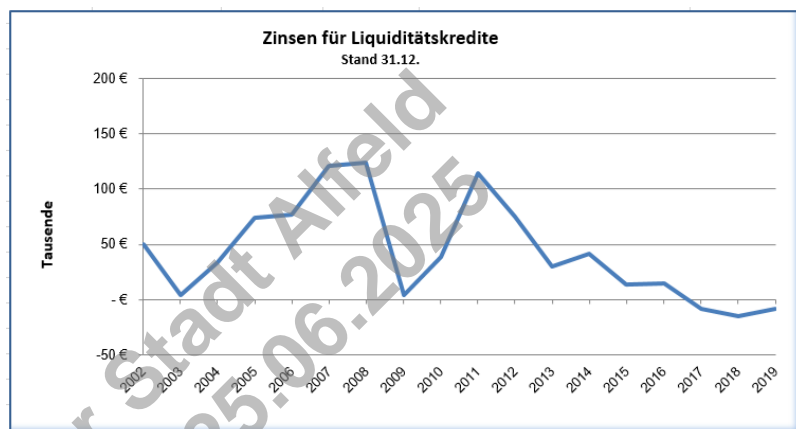
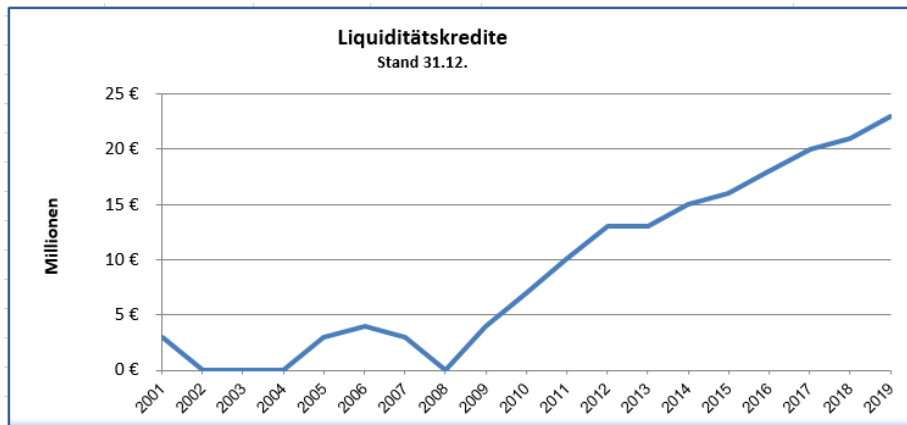
**Anmerkung:**

Der Gesamtbetrag in Höhe von 59.420.078,- € teilt sich auf in 27.401.910,- € für die gebührenrechnenden Einrichtungen und 32.018.168,- € für den allgemeinen Haushalt.



In der Finanzrechnung 2019 war ausgehend von einem Anfangsbestand an Zahlungsmitteln in Höhe von 1.262.674,74 € und unter Berücksichtigung des Saldos der haushaltsunwirksamen Auszahlungen (2.520.787,92 €) ein Bestand an Zahlungsmitteln zum 31.12.2019 in Höhe von 2.835.529,87 € vorhanden.

Die nachfolgenden Grafiken zeigen die Entwicklung der Liquiditätskredite und die geleisteten Zinsleistungen:



#### 7.4 Dauerhafte Leistungsfähigkeit

Die Kommunen sollen in die Lage versetzt werden, ihre Leistungsfähigkeit und finanzwirtschaftliche Handlungsfähigkeit auf Dauer zu sichern bzw. wiederzugewinnen. Das ist eine zentrale Botschaft der Kommunalhaushalts- und kassenverordnung (§ 23 KomHKVO).

Indikatoren für die dauernde Leistungsfähigkeit sind **u.a.**:

- ein ausgeglichener Haushalt
- eine ausgeglichene mittelfristige Ergebnis- und Finanzplanung
- eine in der Bilanz ausgewiesene positive Nettoposition.

Das Jahresergebnis der Stadt Alfeld (Leine) für das Abschlussjahr 2019 schließt mit einem negativen Ergebnis in Höhe von 3.747.691,89 € ab. Entgegen der ursprünglichen Haushaltsplanung ist eine Verschlechterung um weitere 2.863.418,30 € eingetreten. Dies ist darauf zurückzuführen, dass im ordentlichen Haushalt auf der Ertragsseite der Gemeindeanteil an der Einkommenssteuer und Umsatzsteuer nicht in der Höhe ausfiel wie geplant. Andererseits vielen auf der Aufwandsseite die Zuführungen zu den Pensions- und Beihilferückstellungen sowie die Abschreibungen deutlich höher aus als in der Haushaltsplanung angenommen. Außerdem mussten im außerordentlichen Bereich durch die Inbetriebnahme und somit notwendige Aktivierung des zweiten Bauabschnittes der Kläranlage (Studie

2020) hohe außerordentliche Abschreibungen der Restbuchwerte für die alten nicht mehr aktiven Anlagegüter vorgenommen werden.

Die mittelfristige Ergebnis- und Finanzplanung ging aus damaliger Sicht davon aus, dass die jährlichen Defizite im Ergebnishaushalt in den Folgejahren stetig geringer ausfallen würden. Aus heutiger Sicht können diese Annahmen leider nicht bestätigt werden. Die Stadt Alfeld (Leine) wird sich auch noch in den folgenden Jahren mit negativen Jahresabschlüssen beschäftigen müssen.

Die Vorbelastungen künftiger Haushaltsjahre, insbesondere die Haushaltsreste, belasten die Liquidität der Stadt Alfeld (Leine) in den nächsten Jahren. Die Haushaltsreste aus der laufenden Verwaltungstätigkeit betragen 116.440,81 €, während die investiven Haushaltsreste bei 5.873.000 € liegen. Die Finanzierung dieser Haushaltsreste erfolgt durch übertragene Kreditermächtigungen aus dem Vorjahr und durch in den Vorjahren veranschlagte aber noch nicht erhaltene Zuschüsse Dritter.

Zur Sicherstellung und Gewährleistung des erfolgreichen Wahrnehmens von allen zukünftig anfallenden Aufgaben müssen die Haushaltssicherungskonzepte zwingend beachtet werden. Im Hinblick auf die bislang umgesetzten Maßnahmen wird auf die jeweiligen Haushaltssicherungsberichte verwiesen.

Unabhängig von der tatsächlichen Ertragslage sind zahlreiche Pflichtaufgaben zwingend zu erfüllen, die in großen Teilen nicht oder nur bedingt beeinflussbar sind. Weitergehende Konsolidierungsmöglichkeiten für diese Bereiche sind nur schwer herzuleiten oder umzusetzen. Wesentliche Einsparungen aus den aufgestellten Haushaltssicherungskonzepten wurden insbesondere in den Bereichen der Sach- und Dienstleistungsaufwendungen sowie bei den Geschäftsaufwendungen erreicht. Dies soll auch in den folgenden Jahren mit besonderem Augenmerk weiter verfolgt werden.

Die Haushalte der kommenden Jahre werden aufgrund der weiterhin nicht ausgeglichenen Ergebnishaushalte von erheblichen Konsolidierungsbemühungen geprägt sein. Ein verantwortungsbewusster Umgang mit den begrenzten Ressourcen ist unter Berücksichtigung der Generationengerechtigkeit unbedingt erforderlich. Dieser Herausforderung müssen sich alle Beteiligten bei der Gestaltung der finanziellen Rahmenbedingungen in den kommenden Jahren kritisch stellen.

Die dauerhafte Liquidität der Stadtkasse kann nur durch hohe Liquiditätskredite sichergestellt werden. Diese zunehmende Entwicklung der Verschuldung der Stadt Alfeld (Leine) ist weiterhin als sehr kritisch anzusehen. Es muss dauerhaft das Ziel bleiben, den Umfang der Liquiditätskredite stetig zu verringern, damit Zinsaufwendungen geringer werden und damit Mittel für andere Maßnahmen zur Verfügung stehen können.

Zwar ist zu der langfristig zunehmenden Investitionsverschuldung anzumerken, dass dadurch auch nachhaltige Vermögenswerte geschaffen werden; dennoch belasten die höheren Abschreibungen und Kreditzinsen die Ergebnishaushalte vieler zukünftiger Jahre. Vor diesem Hintergrund müssen weiterhin alle Investitionen, die in den folgenden Jahren getätigt werden sollen, sorgfältig auf ihre zwingende Notwendigkeit und deren Belastung für die Folgejahre überprüft werden, um zukünftig die Stadt Alfeld (Leine) zu finanzieller Stabilität führen zu können, um damit eine dauerhafte Leistungsfähigkeit zu gewährleisten.

## 7.5 Über- und außerplanmäßige Aufwendungen und Auszahlungen

Über- und außerplanmäßige Ausgaben sind zulässig, wenn sie unvorhergesehen und unabweisbar sind. Ihre Deckung muss gewährleistet sein. Gem. § 6 der Haushaltssatzung der Stadt Alfeld (Leine) zählen zu den Geschäften der laufenden Verwaltung über- und außerplanmäßige Ausgaben bis zur Höhe von 10.000,00 €.

### Über- und außerplanmäßige Aufwendungen und Auszahlungen 2019

(die nicht in die Nachträge eingearbeitet worden sind)

#### Ergebnishaushalt

Nr.	Budget Name Beschreibung	Kostenträger	bewilligte üpl- / apl. Aufw.	Deckung aus	Genehmigung durch:	Unterricht. Rat am:
1	BUDGET 11 ERG Allg. Rechtsangelegenheiten	111.08.02	9.800,00 €	allgem. Deckungsreserve	Bgm. 13.08.2019	
2	BUDGET 42 ERG Forst	555.02.01	9.000,00 €	allgem. Deckungsreserve	Bgm. 29.08.2019	
3	BUDGET 53 ERG Grünflächen, Feldwege	551.01.01	20.000,00 €	BUDGET 52 ERG Straßenreinigung	Bgm.+ stellv. Bgm. 11.10.2019	Rat 11.12.2019
4	BUDGET 06 ERG Inneres	111.10.06	24.000,00 €	N-Bank Hochwasserhilfe	Bgm.+ stellv. Bgm. 11.11.2019	Rat 11.12.2019
5	BUDGET 101 Bauunterhaltung d. Firmen	111.10.05	120.000,00 €	N-Bank Hochwasserhilfe	Bgm./ stellv. Bgm.	Rat 11.12.2019
6	BUDGET 33 ERG Wirtschaftsförderung	571.01.03	1.400,00 €	allgem. Deckungsreserve	Bgm. 06.01.2020	
7	BUDGET 33 ERG Wirtschaftsförderung	571.01.02	372,00 €	allgem. Deckungsreserve	Bgm. 15.01.2020	
8	BUDGET 12 ERG Ordnungsamt	122.01.01	27.600,00 €	allgem. Deckungsreserve: 9.500 € BUDGET 16 ERG Brandschutz: 18.100 €	Bgm.+ stellv. Bgm. 20.05.2020	Rat 02.07.2020
9	BUDGET 40 ERG Liegenschaften	111.25.01	12.400,00 €	allgem. Deckungsreserve	Bgm.+ stellv. Bgm. 20.05.2020	Rat 02.07.2020
10	BUDGET 31 ERG 7 Berge Bad	424.02.00	5.300,00 €	allgem. Deckungsreserve	Bgm. 03.03.2020	
11	BUDGET 48 ERG Bauordnung	521.01.02	700,00 €	allgem. Deckungsreserve	Bgm. 22.05.2020	
<b>Summe:</b>			<b>230.572,00 €</b>			

#### Investitionen

Nr.	Budget Name	Kostenträger	bewilligte üpl- / apl. Aufw.	Deckung aus	Genehmigung durch:	Unterricht. Rat am:
1	Inv.-Zuschuss für die Schaffung von Betreuungsplätzen INV - Nr. I365011902	365.01.07	40.000,00 €	aus INV-Nr. I365011901 Neustrukturierung Kindertagesstätten	Bgm.+ stellv. Bgm. 08.07.2019	Rat 11.12.2019
2	Beschaffung ProBAUG INV - Nr. I111141901	111.14.06	30.000,00 €	aus HHR INV-Nr. I111101602 "Sanierung Fassade Bürogebäude Marktplatz 12"	Bgm.+ stellv. Bgm. 01.08.2019	Rat 11.12.2019
3	Flutlichtanlage Hartplatz INV - Nr. I424011901	424.01.01	90.000,00 €	Anteil aus Verkauf Alte Post	Bgm.+ stellv. Bgm. 02.09.2019	Rat 11.12.2019
4	Beschaffung Container-LKW INV - Nr. I573031902	573.03.00	180.000,00 €	I541011607 Winzenburger Str. 60.000,- € HHR I538111808 / I541011802 Kreisverkehrplatz 105.000,- € HHR I111151801 Bahnhof 15.000,- € HHR	Bgm.+ stellv. Bgm. 11.11.2019	Rat 11.12.2019
5	Baufeldräumung Königsruh INV - Nr. I541012001	541.01.01	120.000,00 €	I538111802 Maateweg 20.000,- € HHR I541011806 Maateweg 50.000,- € HHR I111250001 Liegenschaften 50.000,- € HHR	Bgm.+ stellv. Bgm. 13.11.2019	Rat 11.12.2019
6	KITA Limmer INV - Nr. I365011903	365.01.00	350.000,00 €	57,5 % Zuschuss aus KITA-Vertrag 201.300,- € I111151801 Bahnhof 148.700,- € HHR	Bgm.+ stellv. Bgm. 13.11.2019	Rat 11.12.2019
7	Flutlichtanlage Hartplatz INV-Nr. I424011901	424.01.01	45.500,00 €	Anteil aus Verkauf Alte Post 10.000,- € Sportstättenförderung LK HI 17.000,- € I424021703 Grundwasserabsenkung 18.500,- €	Bgm.+ stellv. Bgm. 04.12.2019	Rat 11.12.2019
	Beschaffung Lagercontainer Stadion	424.01.01	600,00 €	Deckung durch § 19 (4) KomHKVO		
	Dohnser Schule, Erneuerung Telefonanlage	211.01.02	2.142,48 €	Deckung durch § 19 (4) KomHKVO		
	Erneuerung Ballfangzaun B-Platz	424.01.01	3.100,00 €	Deckung durch § 19 (4) KomHKVO		
<b>Summe:</b>			<b>861.342,48 €</b>			

## 7.6 Kennzahlen zum Jahresabschluss 2019

Kennzahlen sollen die Bewertung der kommunalen Haushalte und deren wirtschaftlichen Lage nach einheitlichen Kriterien vereinfachen. Außerdem dienen sie der Kommunalaufsichtsbehörde zusätzlich zur Beurteilung der kommunalen Haushalte. Aussagekräftig werden Kennzahlen jedoch für die Stadt Alfeld (Leine) u. a. erst dann, wenn ihr für einen längeren Zeitraum Werte vorliegen. Dabei ist es nicht zwingend, sich unmittelbar mit anderen Kommunen zu vergleichen, weil die Ausgangssituationen oftmals zu unterschiedlich sind. Schlussfolgerungen können vielmehr durch den internen Vergleich mehrerer Jahre gezogen werden.

<b>Steuerquote</b>				<b>2019</b>
Steuerträge x 100	=	21.604.275 X 100	=	<b>51,95%</b>
ordentliche Aufwendungen		41.586.416		
<i>Vergleichszahlen:</i>				
		2018		51,36%
		2017		52,46%
		2016		51,36%
		2015		57,98%
		2014		49,03%
		2013		46,74%
		2012		52,20%

Die Steuerquote gibt an, zu welchem Teil sich die Gemeinde im Haushaltsjahr „selbst“ finanzieren kann. Die Kennzahl gibt dabei eine Tendenz an, inwieweit die Kommune in der Zukunft in der Lage ist, ihre Ausgaben aus eigener Kraft zu erfüllen.

<b>Allgemeine Umlagequote</b>				<b>2019</b>
Umlagen x 100	=	9.392.136 X 100	=	<b>22,58%</b>
ordentliche Aufwendungen		41.586.416		
<i>Vergleichszahlen:</i>				
		2018		22,26%
		2017		20,08%
		2016		17,55%
		2015		21,83%
		2014		18,80%
		2013		17,86%
		2012		15,27%

Die allgemeine Umlagequote gibt an, zu welchem Teil sich die Kommune „selbst“ durch Umlagen finanzieren kann. Im Übrigen gilt die gleiche Aussage wie bei der Steuerquote.

<b>Personalintensität</b>				<b>2019</b>
Personalaufwand x 100	=	13.828.718 X 100	=	<b>33,25%</b>
ordentliche Aufwendungen		41.586.416		
<i>Vergleichszahlen:</i>				
		2018		32,42%
		2017		31,43%
		2016		30,91%
		2015		29,89%
		2014		32,47%
		2013		33,10%
		2012		31,75%

Die Personalintensität gibt an, welchen Anteil die Personalaufwendungen an den ordentlichen Aufwendungen ausmachen. Die Kennzahl gibt Auskunft darüber, in welchem Umfang Mittel jetzt und voraussichtlich auch in der Zukunft für Personalausgaben gebunden sind.

<b>Abschreibungsintensität</b>				<b>2019</b>	
Jahresabschreibungen x 100	=	3.958.657 X 100	=	<b>9,52%</b>	
ordentliche Aufwendungen		41.586.416			
<i>Vergleichszahlen:</i>					
		2018		9,45%	
		2017		9,84%	
		2016		10,14%	
		2015		9,94%	
		2014		9,81%	
		2013		9,82%	
		2012		9,87%	

Die Kennzahl zeigt an, in welchem Umfang die Kommune durch die Nutzung des Vermögens belastet wird.

<b>Zinslastquote</b>				<b>2019</b>	
Zinsaufwendungen x 100	=	1.736.042 X 100	=	<b>4,17%</b>	
ordentliche Aufwendungen		41.586.416			
<i>Vergleichszahlen:</i>					
		2018		4,64%	
		2017		4,78%	
		2016		4,97%	
		2015		5,04%	
		2014		5,41%	
		2013		5,12%	
		2012		5,19%	

Die Zinslastquote gibt die anteilmäßige Belastung der Gemeinde durch Zinsaufwendungen an. Hohe Zinslastquoten haben eingeschränkte Handlungsmöglichkeiten der Gemeinden im Haushaltsjahr und voraussichtlich auch in der Zukunft zur Folge.

<b>Liquiditätskreditquote</b>				<b>2019</b>	
Höhe d. Liquiditätskredite x 100	=	23.000.000 X 100	=	<b>60,68%</b>	
Einzahlungen aus lfd. Verwaltungstätigkeit		37.906.433			
<i>Vergleichszahlen:</i>					
		2018		61,36%	
		2017		59,40%	
		2016		58,50%	
		2015		47,04%	
		2014		50,94%	
		2013		42,82%	
		2012		43,29%	

Die Liquiditätskreditquote gibt an, in welchem Verhältnis die Einzahlungen aus laufender Verwaltungstätigkeit zueinander stehen. Je höher die Kennzahl ist, desto größer ist das Risiko einer möglichen Zahlungsunfähigkeit der Gemeinde.

<b>Reinvestitionsquote</b>				<b>2019</b>	
Bruttoinvestitionen x 100	=	6.068.506 X 100	=	<b>153,30%</b>	
Abschreibungen		3.958.657			
<i>Vergleichszahlen:</i>					
		2018		136,80%	
		2017		206,40%	
		2016		172,01%	
		2015		175,32%	
		2014		202,66%	
		2013		147,17%	
		2012		49,02%	

Die Kennzahl gibt an, ob die Investitionen im Haushaltsjahr ausgereicht haben, um den Wertverlust des Anlagevermögens durch Abschreibungen auszugleichen. Um eine dauerhafte Aufgabenerfüllung in gleicher Qualität zu gewährleisten, wird z. T. eine Quote von 100 v. H. für erstrebenswert gehalten. Bei einer Quote unter 100 v. H. werden

geringere Neuinvestitionen getätigt, als durch Abschreiben verbraucht werden. Im Ergebnis müssen die Abschreibungen gedeckt werden bzw. darf das Eigenkapital nicht sinken.

<b>Eigenkapitalquote</b>				<b>2019</b>
Eigenkapital (Nettoposition) X 100	=	13.171.975 X 100	=	<b>11,23%</b>
Gesamtkapital		117.262.293		
<i>Vergleichszahlen:</i>				
		2018		23,99%
		2017		27,02%
		2016		29,40%
		2015		33,19%
		2014		32,79%
		2013		37,27%
		2012		40,57%

Die Eigenkapitalquote gibt an, wie hoch der Anteil des Eigenkapitals am Gesamtkapital ist.

<b>Verschuldungsgrad</b>				<b>2019</b>
Schulden incl. Rückstellungen x 100	=	104.045.866 X 100	=	<b>88,73%</b>
Bilanzsumme		117.262.293		
<i>Vergleichszahlen:</i>				
		2018		75,97%
		2017		72,95%
		2016		70,64%
		2015		66,80%
		2014		67,21%
		2013		63,56%
		2012		59,42%

Der Verschuldungsgrad zeigt die Relation von Nettoposition zur Bilanzsumme an und gibt damit Auskunft über die Finanzierungsstruktur. Durch die Aufnahme von Krediten bzw. die Bildung von Rückstellungen erhöht sich der Verschuldungsgrad. Grundsätzlich gilt: je höher der Verschuldungsgrad, desto abhängiger ist die Kommune von Gläubigern. Zu berücksichtigen ist, dass in den Beträgen dieser Kennzahl auch die Werte für die kostenrechnenden Einrichtungen enthalten sind.

## **7.7 Vorgänge von besonderer Bedeutung**

Gemäß § 57 Abs. 1 Ziffer 1 KomHKVO sollen im Rechenschaftsbericht auch Vorgänge genannt werden, die von besonderer Bedeutung sind und nach dem Schluss des Haushaltsjahres eingetreten sind.

Vorgänge von besonderer Bedeutung nach dem Schluss des Haushaltsjahres sind nicht eingetreten und darzustellen.

## **7.8 Feststellung gemäß § 129 Abs. 1 Satz 2 NKomVG**

Die Vollständigkeit und Richtigkeit des Jahresabschlusses 2019 wird hiermit festgestellt.

Alfeld (Leine), den 31.05.2024

Stadt Alfeld (Leine)  
Der Bürgermeister

gez. Beushausen

(Beushausen)

Rat der Stadt Alfeld  
(Leine) 25.06.2025

## 8. Teilrechnungen

- bestehend aus

- Jahresergebnis Teilergebnishaushalte
  - Teilergebnisrechnung Produkte
  
- Jahresergebnis Teilfinanzhaushalte
  - Teilfinanzrechnung Produkte

Rat der Stadt Alfeld  
(Leine) 25.06.2025

Jahresabschluss 2019

<b>Teilergebnishaushalt Zentrale Verwaltung</b>					
Stadt Alfeld (Leine)					
Nr.	Bezeichnung	Ergebnis 2018	Ergebnis 2019	Ansätze 2019	Mehr (+) Weniger (-)
	<b>Ordentliche Erträge</b>				
1.	Steuern und ähnliche Abgaben	0,00	0,00	0,00	0,00
2.	Zuwendungen und allgemeine Umlagen	83.326,35	51.528,45	27.800,00	23.728,45
3.	Auflösungserträge aus Sonderposten	39.472,90	50.916,43	36.958,98	13.957,45
4.	Sonstige Transfererträge	0,00	0,00	0,00	0,00
5.	Öffentlich-rechtliche Entgelte	333.577,23	256.733,37	328.400,00	-71.666,63
6.	Privatrechtliche Entgelte	171.440,33	160.922,50	162.600,00	-1.677,50
7.	Kostenerstattungen und Kostenumlagen	239.763,40	201.204,06	156.400,00	44.804,06
8.	Zinsen und ähnliche Finanzerträge	38.793,22	52.290,28	28.500,00	23.790,28
9.	Aktivierungsfähige Eigenleistungen	0,00	0,00	0,00	0,00
10.	Bestandsveränderungen	0,00	0,00	0,00	0,00
11.	Sonstige ordentliche Erträge	1.829,90	651,01	0,00	651,01
<b>12.</b>	<b>=Summe ordentliche Erträge</b>	<b>908.203,33</b>	<b>774.246,10</b>	<b>740.658,98</b>	<b>33.587,12</b>
	<b>Ordentliche Aufwendungen</b>				
13.	Personalaufwendungen	-4.293.470,47	-5.395.558,84	-4.664.800,00	-730.758,84
14.	Versorgungsaufwendungen	0,00	0,00	0,00	0,00
15.	Aufwendungen für Sach- und Dienstleistungen	-1.117.821,40	-1.162.127,90	-1.330.200,00	168.072,10
16.	Abschreibungen	-289.428,11	-380.295,82	-239.509,19	-140.786,63
17.	Zinsen und ähnliche Aufwendungen	-664,54	-631,31	-1.000,00	368,69
18.	Transferaufwendungen	-29.084,59	-43.451,21	-51.100,00	7.648,79
19.	Sonstige ordentliche Aufwendungen	-597.427,19	-790.337,56	-583.900,00	-206.437,56
<b>20.</b>	<b>= Summe ordentliche Aufwendungen</b>	<b>-6.327.896,30</b>	<b>-7.772.402,64</b>	<b>-6.870.509,19</b>	<b>-901.893,45</b>
<b>21.</b>	<b>Ordentliches Ergebnis</b>	<b>-5.419.692,97</b>	<b>-6.998.156,54</b>	<b>-6.129.850,21</b>	<b>-868.306,33</b>
22.	Außerordentliche Erträge	38.725,63	7.550,14	50.000,00	-42.449,86
23.	Außerordentliche Aufwendungen	-8.802,30	-37.108,54	0,00	-37.108,54
<b>24.</b>	<b>= Außerordentliches Ergebnis</b>	<b>29.923,33</b>	<b>-29.558,40</b>	<b>50.000,00</b>	<b>-79.558,40</b>
<b>25.</b>	<b>Jahresergebnis</b>	<b>-5.389.769,64</b>	<b>-7.027.714,94</b>	<b>-6.079.850,21</b>	<b>-947.864,73</b>

Rat der Stadt Alfeld  
(Leine) 25.06.2025

Jahresabschluss 2019

**Teilfinanzhaushalt Zentrale Verwaltung**

Stadt Alfeld (Leine)

Nr.	Bezeichnung	Ergebnis 2018	Ergebnis 2019	Ansätze 2019	Mehr (+) Weniger (-)
	<b>Einzahlungen aus laufender Verwaltungstätigkeit</b>				
1.	Steuern und ähnliche Abgaben	2.227,43	830,04	0,00	830,04
2.	Zuwendungen und allgemeine Umlagen	84.232,61	67.332,09	27.800,00	39.532,09
3.	Sonstige Transfereinzahlungen	0,00	0,00	0,00	0,00
4.	Öffentlich-rechtliche Entgelte	313.483,11	259.694,87	328.400,00	-68.705,13
5.	Privatrechtliche Entgelte	175.024,98	155.274,18	162.600,00	-7.325,82
6.	Kostenerstattungen und Kostenumlagen	243.158,27	200.706,53	156.400,00	44.306,53
7.	Zinsen und ähnliche Einzahlungen	30.876,61	41.163,08	23.000,00	18.163,08
8.	Sonstige haushaltswirksame Einzahlungen	10.819,29	20.589,74	14.600,00	5.989,74
<b>9.</b>	<b>= Summe der Einzahlungen aus lfd. Verwaltungstätigkeit Auszahlungen aus lfd. Verwaltungstätigkeit</b>	<b>859.822,30</b>	<b>745.590,53</b>	<b>712.800,00</b>	<b>32.790,53</b>
10.	Personalauszahlungen	-3.819.316,54	-4.295.513,53	-4.420.100,00	124.586,47
11.	Versorgungsauszahlungen	-26.762,27	-31.506,88	-28.300,00	-3.206,88
12.	Auszahlungen für Sach- und Dienstleistungen	-1.147.535,43	-1.137.917,42	-1.330.200,00	192.282,58
13.	Zinsen und ähnliche Auszahlungen	-676,54	-631,31	-1.000,00	368,69
14.	Transferzahlungen	-29.052,59	-42.278,21	-51.100,00	8.821,79
15.	Sonstige haushaltswirksame Auszahlungen	-636.592,77	-881.353,40	-593.000,00	-288.353,40
<b>16.</b>	<b>= Summe der Auszahlungen aus lfd. Verwaltungstätigkeit</b>	<b>-5.659.936,14</b>	<b>-6.389.200,75</b>	<b>-6.423.700,00</b>	<b>34.499,25</b>
<b>17.</b>	<b>Saldo aus lfd. Verwaltungstätigkeit Einzahlungen für Investitionstätigkeit</b>	<b>-4.800.113,84</b>	<b>-5.643.610,22</b>	<b>-5.710.900,00</b>	<b>67.289,78</b>
18.	Zuwendungen für Investitionstätigkeit	1.240,00	1.099.229,10	0,00	1.099.229,10
19.	Beiträge u. ä. Entgelte f. Investitionstätigkeit	0,00	3.200,00	3.000,00	200,00
20.	Veräußerung von Sachvermögen	41.149,04	29.410,00	1.060.000,00	-1.030.590,00
21.	Finanzvermögensanlagen	0,00	0,00	0,00	0,00
22.	Sonstige Investitionstätigkeit	0,00	0,00	0,00	0,00
<b>23.</b>	<b>= Summe der Einzahlungen aus Investitionstätigkeit Auszahlungen für Investitionstätigkeit</b>	<b>42.389,04</b>	<b>1.131.839,10</b>	<b>1.063.000,00</b>	<b>68.839,10</b>
24.	Erwerb von Grundstücken und Gebäuden	-28.256,20	-149.056,01	-455.000,00	305.943,99
25.	Baumaßnahmen	-668.799,17	-1.096.251,75	-1.654.200,00	557.948,25
26.	Erwerb von beweglichem Sachvermögen	-166.907,24	-421.488,87	-1.058.900,00	637.411,13
27.	Erwerb von Finanzvermögensanlagen	0,00	0,00	0,00	0,00
28.	Aktivierbare Zuwendungen	0,00	0,00	0,00	0,00
29.	Sonstige Investitionstätigkeit	-360.019,53	-169.289,24	0,00	-169.289,24
<b>30.</b>	<b>= Summe der Auszahlungen für Investitionstätigkeit</b>	<b>-1.223.982,14</b>	<b>-1.836.085,87</b>	<b>-3.168.100,00</b>	<b>1.332.014,13</b>
<b>31.</b>	<b>Saldo Investitionstätigkeit</b>	<b>-1.181.593,10</b>	<b>-704.246,77</b>	<b>-2.105.100,00</b>	<b>1.400.853,23</b>
<b>32.</b>	<b>Finanzmittel-Überschuss/-Fehlbetrag Ein-/Auszahlungen aus Finanzierungstätigkeit</b>	<b>-5.981.706,94</b>	<b>-6.347.856,99</b>	<b>-7.816.000,00</b>	<b>1.468.143,01</b>
33.	Aufnahme von Krediten u. Darl. f. Investitionen	0,00	0,00	0,00	0,00
34.	Tilgung von Krediten u. Darl. f. Investitionen	0,00	0,00	0,00	0,00
<b>35.</b>	<b>Saldo aus Finanzierungstätigkeit</b>	<b>0,00</b>	<b>0,00</b>	<b>0,00</b>	<b>0,00</b>
<b>36.</b>	<b>Finanzmitteleränderung</b>	<b>-5.981.706,94</b>	<b>-6.347.856,99</b>	<b>-7.816.000,00</b>	<b>1.468.143,01</b>
37.	Haushaltsunwirksame Einzahlungen	9.702,34	26.515,28	0,00	26.515,28
38.	Haushaltsunwirksame Auszahlungen	-3.369,35	-15.712,17	0,00	-15.712,17
<b>39.</b>	<b>Saldo aus haushaltsunwirksamen Vorgängen</b>	<b>6.332,99</b>	<b>10.803,11</b>	<b>0,00</b>	<b>10.803,11</b>
40.	+/-Bestand an Zahlungsmitteln zu Beginn des Jahres	-1.238.713,65	-7.214.087,60	-28.040.947,00	20.826.859,40
<b>41.</b>	<b>= Bestand an Zahlungsmitteln am Ende des Jahres</b>	<b>-7.214.087,60</b>	<b>-13.551.141,48</b>	<b>-35.856.947,00</b>	<b>22.305.805,52</b>

Jahresabschluss 2019

**Teilergebnishaushalt Produkt 111.01 Verwaltungsleitung**

Stadt Alfeld (Leine)

Nr.	Bezeichnung	Ergebnis 2018	Ergebnis 2019	Ansätze 2019	Mehr (+) Weniger (-)
	<b>Ordentliche Erträge</b>				
1.	Steuern und ähnliche Abgaben	0,00	0,00	0,00	0,00
2.	Zuwendungen und allgemeine Umlagen	0,00	0,00	0,00	0,00
3.	Auflösungserträge aus Sonderposten	0,00	0,00	0,00	0,00
4.	Sonstige Transfererträge	0,00	0,00	0,00	0,00
5.	Öffentlich-rechtliche Entgelte	0,00	0,00	0,00	0,00
6.	Privatrechtliche Entgelte	0,00	0,00	0,00	0,00
7.	Kostenerstattungen und Kostenumlagen	0,00	0,00	0,00	0,00
8.	Zinsen und ähnliche Finanzerträge	0,00	0,00	0,00	0,00
9.	Aktivierungsfähige Eigenleistungen	0,00	0,00	0,00	0,00
10.	Bestandsveränderungen	0,00	0,00	0,00	0,00
11.	Sonstige ordentliche Erträge	0,00	0,00	0,00	0,00
<b>12.</b>	<b>=Summe ordentliche Erträge</b>	<b>0,00</b>	<b>0,00</b>	<b>0,00</b>	<b>0,00</b>
	<b>Ordentliche Aufwendungen</b>				
13.	Personalaufwendungen	-208.873,08	-613.395,14	-711.600,00	98.204,86
14.	Versorgungsaufwendungen	0,00	0,00	0,00	0,00
15.	Aufwendungen für Sach- und Dienstleistungen	-7.629,40	-4.965,11	-5.100,00	134,89
16.	Abschreibungen	0,00	0,00	0,00	0,00
17.	Zinsen und ähnliche Aufwendungen	0,00	0,00	0,00	0,00
18.	Transferaufwendungen	0,00	0,00	0,00	0,00
19.	Sonstige ordentliche Aufwendungen	-4.493,52	-5.013,26	-6.500,00	1.486,74
<b>20.</b>	<b>= Summe ordentliche Aufwendungen</b>	<b>-220.996,00</b>	<b>-623.373,51</b>	<b>-723.200,00</b>	<b>99.826,49</b>
<b>21.</b>	<b>Ordentliches Ergebnis</b>	<b>-220.996,00</b>	<b>-623.373,51</b>	<b>-723.200,00</b>	<b>99.826,49</b>
22.	Außerordentliche Erträge	0,00	0,00	0,00	0,00
23.	Außerordentliche Aufwendungen	0,00	0,00	0,00	0,00
<b>24.</b>	<b>= Außerordentliches Ergebnis</b>	<b>0,00</b>	<b>0,00</b>	<b>0,00</b>	<b>0,00</b>
<b>25.</b>	<b>Jahresergebnis</b>	<b>-220.996,00</b>	<b>-623.373,51</b>	<b>-723.200,00</b>	<b>99.826,49</b>

Rat der Stadt Alfeld  
(Leine) 25.06.2025

Jahresabschluss 2019

Teilfinanzhaushalt Produkt 111.01 Verwaltungsleitung

Stadt Alfeld (Leine)

Nr.	Bezeichnung	Ergebnis 2018	Ergebnis 2019	Ansätze 2019	Mehr (+) Weniger (-)
	<b>Einzahlungen aus laufender Verwaltungstätigkeit</b>				
1.	Steuern und ähnliche Abgaben	0,00	0,00	0,00	0,00
2.	Zuwendungen und allgemeine Umlagen	0,00	0,00	0,00	0,00
3.	Sonstige Transfereinzahlungen	0,00	0,00	0,00	0,00
4.	Öffentlich-rechtliche Entgelte	0,00	0,00	0,00	0,00
5.	Privatrechtliche Entgelte	0,00	0,00	0,00	0,00
6.	Kostenerstattungen und Kostenumlagen	0,00	0,00	0,00	0,00
7.	Zinsen und ähnliche Einzahlungen	0,00	0,00	0,00	0,00
8.	Sonstige haushaltswirksame Einzahlungen	0,00	0,00	0,00	0,00
<b>9.</b>	<b>= Summe der Einzahlungen aus lfd. Verwaltungstätigkeit</b> <b>Auszahlungen aus lfd. Verwaltungstätigkeit</b>	<b>0,00</b>	<b>0,00</b>	<b>0,00</b>	<b>0,00</b>
10.	Personalauszahlungen	-208.873,08	-613.395,14	-711.600,00	98.204,86
11.	Versorgungsauszahlungen	0,00	0,00	0,00	0,00
12.	Auszahlungen für Sach- und Dienstleistungen	-7.317,01	-4.057,50	-5.100,00	1.042,50
13.	Zinsen und ähnliche Auszahlungen	0,00	0,00	0,00	0,00
14.	Transferzahlungen	0,00	0,00	0,00	0,00
15.	Sonstige haushaltswirksame Auszahlungen	-3.622,77	-6.274,11	-6.500,00	225,89
<b>16.</b>	<b>= Summe der Auszahlungen aus lfd. Verwaltungstätigkeit</b>	<b>-219.812,86</b>	<b>-623.726,75</b>	<b>-723.200,00</b>	<b>99.473,25</b>
<b>17.</b>	<b>Saldo aus lfd. Verwaltungstätigkeit</b> <b>Einzahlungen für Investitionstätigkeit</b>	<b>-219.812,86</b>	<b>-623.726,75</b>	<b>-723.200,00</b>	<b>99.473,25</b>
18.	Zuwendungen für Investitionstätigkeit	0,00	0,00	0,00	0,00
19.	Beiträge u. ä. Entgelte f. Investitionstätigkeit	0,00	0,00	0,00	0,00
20.	Veräußerung von Sachvermögen	0,00	0,00	0,00	0,00
21.	Finanzvermögensanlagen	0,00	0,00	0,00	0,00
22.	Sonstige Investitionstätigkeit	0,00	0,00	0,00	0,00
<b>23.</b>	<b>= Summe der Einzahlungen aus Investitionstätigkeit</b> <b>Auszahlungen für Investitionstätigkeit</b>	<b>0,00</b>	<b>0,00</b>	<b>0,00</b>	<b>0,00</b>
24.	Erwerb von Grundstücken und Gebäuden	0,00	0,00	0,00	0,00
25.	Baumaßnahmen	0,00	0,00	0,00	0,00
26.	Erwerb von beweglichem Sachvermögen	0,00	0,00	0,00	0,00
27.	Erwerb von Finanzvermögensanlagen	0,00	0,00	0,00	0,00
28.	Aktivierbare Zuwendungen	0,00	0,00	0,00	0,00
29.	Sonstige Investitionstätigkeit	0,00	0,00	0,00	0,00
<b>30.</b>	<b>= Summe der Auszahlungen für Investitionstätigkeit</b>	<b>0,00</b>	<b>0,00</b>	<b>0,00</b>	<b>0,00</b>
<b>31.</b>	<b>Saldo Investitionstätigkeit</b>	<b>0,00</b>	<b>0,00</b>	<b>0,00</b>	<b>0,00</b>
<b>32.</b>	<b>Finanzmittel-Überschuss/-Fehlbetrag</b> <b>Ein-/Auszahlungen aus Finanzierungstätigkeit</b>	<b>-219.812,86</b>	<b>-623.726,75</b>	<b>-723.200,00</b>	<b>99.473,25</b>
33.	Aufnahme von Krediten u. Darl. f. Investitionen	0,00	0,00	0,00	0,00
34.	Tilgung von Krediten u. Darl. f. Investitionen	0,00	0,00	0,00	0,00
<b>35.</b>	<b>Saldo aus Finanzierungstätigkeit</b>	<b>0,00</b>	<b>0,00</b>	<b>0,00</b>	<b>0,00</b>
<b>36.</b>	<b>Finanzmitteleränderung</b>	<b>-219.812,86</b>	<b>-623.726,75</b>	<b>-723.200,00</b>	<b>99.473,25</b>
37.	Haushaltsunwirksame Einzahlungen	0,00	0,00	0,00	0,00
38.	Haushaltsunwirksame Auszahlungen	0,00	0,00	0,00	0,00
<b>39.</b>	<b>Saldo aus haushaltsunwirksamen Vorgängen</b>	<b>0,00</b>	<b>0,00</b>	<b>0,00</b>	<b>0,00</b>
40.	+/-Bestand an Zahlungsmitteln zu Beginn des Jahres	-1.578.798,05	-1.798.610,91	-1.649.100,00	-149.510,91
<b>41.</b>	<b>= Bestand an Zahlungsmitteln am Ende des Jahres</b>	<b>-1.798.610,91</b>	<b>-2.422.337,66</b>	<b>-2.372.300,00</b>	<b>-50.037,66</b>

Jahresabschluss 2019

**Teilergebnishaushalt Produkt 111.02 Gemeindeorgane**

Stadt Alfeld (Leine)

Nr.	Bezeichnung	Ergebnis 2018	Ergebnis 2019	Ansätze 2019	Mehr (+) Weniger (-)
	<b>Ordentliche Erträge</b>				
1.	Steuern und ähnliche Abgaben	0,00	0,00	0,00	0,00
2.	Zuwendungen und allgemeine Umlagen	0,00	0,00	0,00	0,00
3.	Auflösungserträge aus Sonderposten	0,00	0,00	0,00	0,00
4.	Sonstige Transfererträge	0,00	0,00	0,00	0,00
5.	Öffentlich-rechtliche Entgelte	0,00	0,00	0,00	0,00
6.	Privatrechtliche Entgelte	0,00	0,00	0,00	0,00
7.	Kostenerstattungen und Kostenumlagen	730,00	615,00	0,00	615,00
8.	Zinsen und ähnliche Finanzerträge	0,00	0,00	0,00	0,00
9.	Aktivierungsfähige Eigenleistungen	0,00	0,00	0,00	0,00
10.	Bestandsveränderungen	0,00	0,00	0,00	0,00
11.	Sonstige ordentliche Erträge	0,00	0,00	0,00	0,00
<b>12.</b>	<b>=Summe ordentliche Erträge</b>	<b>730,00</b>	<b>615,00</b>	<b>0,00</b>	<b>615,00</b>
	<b>Ordentliche Aufwendungen</b>				
13.	Personalaufwendungen	-88.084,67	-104.300,10	-93.200,00	-11.100,10
14.	Versorgungsaufwendungen	0,00	0,00	0,00	0,00
15.	Aufwendungen für Sach- und Dienstleistungen	-4.183,43	-3.872,14	-4.500,00	627,86
16.	Abschreibungen	0,00	0,00	0,00	0,00
17.	Zinsen und ähnliche Aufwendungen	0,00	0,00	0,00	0,00
18.	Transferaufwendungen	-6.172,84	-8.508,57	-10.600,00	2.091,43
19.	Sonstige ordentliche Aufwendungen	-110.488,20	-110.227,27	-121.700,00	11.472,73
<b>20.</b>	<b>= Summe ordentliche Aufwendungen</b>	<b>-208.929,14</b>	<b>-226.908,08</b>	<b>-230.000,00</b>	<b>3.091,92</b>
<b>21.</b>	<b>Ordentliches Ergebnis</b>	<b>-208.199,14</b>	<b>-226.293,08</b>	<b>-230.000,00</b>	<b>3.706,92</b>
22.	Außerordentliche Erträge	0,00	0,00	0,00	0,00
23.	Außerordentliche Aufwendungen	0,00	0,00	0,00	0,00
<b>24.</b>	<b>= Außerordentliches Ergebnis</b>	<b>0,00</b>	<b>0,00</b>	<b>0,00</b>	<b>0,00</b>
<b>25.</b>	<b>Jahresergebnis</b>	<b>-208.199,14</b>	<b>-226.293,08</b>	<b>-230.000,00</b>	<b>3.706,92</b>

Rat der Stadt Alfeld  
(Leine) 25.06.2025

Jahresabschluss 2019

Teilfinanzhaushalt Produkt 111.02 Gemeindeorgane

Stadt Alfeld (Leine)

Nr.	Bezeichnung	Ergebnis 2018	Ergebnis 2019	Ansätze 2019	Mehr (+) Weniger (-)
	<b>Einzahlungen aus laufender Verwaltungstätigkeit</b>				
1.	Steuern und ähnliche Abgaben	0,00	0,00	0,00	0,00
2.	Zuwendungen und allgemeine Umlagen	0,00	0,00	0,00	0,00
3.	Sonstige Transfereinzahlungen	0,00	0,00	0,00	0,00
4.	Öffentlich-rechtliche Entgelte	0,00	0,00	0,00	0,00
5.	Privatrechtliche Entgelte	0,00	0,00	0,00	0,00
6.	Kostenerstattungen und Kostenumlagen	730,00	615,00	0,00	615,00
7.	Zinsen und ähnliche Einzahlungen	0,00	0,00	0,00	0,00
8.	Sonstige haushaltswirksame Einzahlungen	0,00	0,00	0,00	0,00
<b>9.</b>	<b>= Summe der Einzahlungen aus lfd. Verwaltungstätigkeit</b> <b>Auszahlungen aus lfd. Verwaltungstätigkeit</b>	<b>730,00</b>	<b>615,00</b>	<b>0,00</b>	<b>615,00</b>
10.	Personalauszahlungen	-88.084,67	-104.300,10	-93.200,00	-11.100,10
11.	Versorgungsauszahlungen	0,00	0,00	0,00	0,00
12.	Auszahlungen für Sach- und Dienstleistungen	-4.095,27	-3.924,14	-4.500,00	575,86
13.	Zinsen und ähnliche Auszahlungen	0,00	0,00	0,00	0,00
14.	Transferzahlungen	-6.172,84	-8.508,57	-10.600,00	2.091,43
15.	Sonstige haushaltswirksame Auszahlungen	-105.768,61	-114.946,86	-121.700,00	6.753,14
<b>16.</b>	<b>= Summe der Auszahlungen aus lfd. Verwaltungstätigkeit</b>	<b>-204.121,39</b>	<b>-231.679,67</b>	<b>-230.000,00</b>	<b>-1.679,67</b>
<b>17.</b>	<b>Saldo aus lfd. Verwaltungstätigkeit</b> <b>Einzahlungen für Investitionstätigkeit</b>	<b>-203.391,39</b>	<b>-231.064,67</b>	<b>-230.000,00</b>	<b>-1.064,67</b>
18.	Zuwendungen für Investitionstätigkeit	0,00	0,00	0,00	0,00
19.	Beiträge u. ä. Entgelte f. Investitionstätigkeit	0,00	0,00	0,00	0,00
20.	Veräußerung von Sachvermögen	0,00	0,00	0,00	0,00
21.	Finanzvermögensanlagen	0,00	0,00	0,00	0,00
22.	Sonstige Investitionstätigkeit	0,00	0,00	0,00	0,00
<b>23.</b>	<b>= Summe der Einzahlungen aus Investitionstätigkeit</b> <b>Auszahlungen für Investitionstätigkeit</b>	<b>0,00</b>	<b>0,00</b>	<b>0,00</b>	<b>0,00</b>
24.	Erwerb von Grundstücken und Gebäuden	0,00	0,00	0,00	0,00
25.	Baumaßnahmen	0,00	0,00	0,00	0,00
26.	Erwerb von beweglichem Sachvermögen	0,00	0,00	0,00	0,00
27.	Erwerb von Finanzvermögensanlagen	0,00	0,00	0,00	0,00
28.	Aktivierbare Zuwendungen	0,00	0,00	0,00	0,00
29.	Sonstige Investitionstätigkeit	0,00	0,00	0,00	0,00
<b>30.</b>	<b>= Summe der Auszahlungen für Investitionstätigkeit</b>	<b>0,00</b>	<b>0,00</b>	<b>0,00</b>	<b>0,00</b>
<b>31.</b>	<b>Saldo Investitionstätigkeit</b>	<b>0,00</b>	<b>0,00</b>	<b>0,00</b>	<b>0,00</b>
<b>32.</b>	<b>Finanzmittel-Überschuss/-Fehlbetrag</b> <b>Ein-/Auszahlungen aus Finanzierungstätigkeit</b>	<b>-203.391,39</b>	<b>-231.064,67</b>	<b>-230.000,00</b>	<b>-1.064,67</b>
33.	Aufnahme von Krediten u. Darl. f. Investitionen	0,00	0,00	0,00	0,00
34.	Tilgung von Krediten u. Darl. f. Investitionen	0,00	0,00	0,00	0,00
<b>35.</b>	<b>Saldo aus Finanzierungstätigkeit</b>	<b>0,00</b>	<b>0,00</b>	<b>0,00</b>	<b>0,00</b>
<b>36.</b>	<b>Finanzmitteleränderung</b>	<b>-203.391,39</b>	<b>-231.064,67</b>	<b>-230.000,00</b>	<b>-1.064,67</b>
37.	Haushaltsunwirksame Einzahlungen	0,00	0,00	0,00	0,00
38.	Haushaltsunwirksame Auszahlungen	0,00	0,00	0,00	0,00
<b>39.</b>	<b>Saldo aus haushaltsunwirksamen Vorgängen</b>	<b>0,00</b>	<b>0,00</b>	<b>0,00</b>	<b>0,00</b>
40.	+/-Bestand an Zahlungsmitteln zu Beginn des Jahres	-1.674.101,14	-1.877.492,53	-2.089.700,00	212.207,47
<b>41.</b>	<b>= Bestand an Zahlungsmitteln am Ende des Jahres</b>	<b>-1.877.492,53</b>	<b>-2.108.557,20</b>	<b>-2.319.700,00</b>	<b>211.142,80</b>

**Teilergebnishaushalt Produkt 111.04 Personalangelegenheiten**

Stadt Alfeld (Leine)

Nr.	Bezeichnung	Ergebnis 2018	Ergebnis 2019	Ansätze 2019	Mehr (+) Weniger (-)
	<b>Ordentliche Erträge</b>				
1.	Steuern und ähnliche Abgaben	0,00	0,00	0,00	0,00
2.	Zuwendungen und allgemeine Umlagen	8.800,00	10.000,00	0,00	10.000,00
3.	Auflösungserträge aus Sonderposten	0,00	0,00	0,00	0,00
4.	Sonstige Transfererträge	0,00	0,00	0,00	0,00
5.	Öffentlich-rechtliche Entgelte	0,00	0,00	0,00	0,00
6.	Privatrechtliche Entgelte	248,80	0,00	0,00	0,00
7.	Kostenerstattungen und Kostenumlagen	900,00	900,00	900,00	0,00
8.	Zinsen und ähnliche Finanzerträge	4.993,68	9.784,43	5.500,00	4.284,43
9.	Aktivierungsfähige Eigenleistungen	0,00	0,00	0,00	0,00
10.	Bestandsveränderungen	0,00	0,00	0,00	0,00
11.	Sonstige ordentliche Erträge	1.768,00	0,00	0,00	0,00
<b>12.</b>	<b>=Summe ordentliche Erträge</b>	<b>16.710,48</b>	<b>20.684,43</b>	<b>6.400,00</b>	<b>14.284,43</b>
	<b>Ordentliche Aufwendungen</b>				
13.	Personalaufwendungen	-886.079,48	-1.587.380,50	-702.700,00	-884.680,50
14.	Versorgungsaufwendungen	0,00	0,00	0,00	0,00
15.	Aufwendungen für Sach- und Dienstleistungen	-75.808,41	-77.853,92	-78.200,00	346,08
16.	Abschreibungen	0,00	0,00	0,00	0,00
17.	Zinsen und ähnliche Aufwendungen	0,00	0,00	0,00	0,00
18.	Transferaufwendungen	0,00	-11.192,89	-11.500,00	307,11
19.	Sonstige ordentliche Aufwendungen	-7.963,78	-9.155,66	-16.300,00	7.144,34
<b>20.</b>	<b>= Summe ordentliche Aufwendungen</b>	<b>-969.851,67</b>	<b>-1.685.582,97</b>	<b>-808.700,00</b>	<b>-876.882,97</b>
<b>21.</b>	<b>Ordentliches Ergebnis</b>	<b>-953.141,19</b>	<b>-1.664.898,54</b>	<b>-802.300,00</b>	<b>-862.598,54</b>
22.	Außerordentliche Erträge	0,00	0,00	0,00	0,00
23.	Außerordentliche Aufwendungen	0,00	0,00	0,00	0,00
<b>24.</b>	<b>= Außerordentliches Ergebnis</b>	<b>0,00</b>	<b>0,00</b>	<b>0,00</b>	<b>0,00</b>
<b>25.</b>	<b>Jahresergebnis</b>	<b>-953.141,19</b>	<b>-1.664.898,54</b>	<b>-802.300,00</b>	<b>-862.598,54</b>

Rat der Stadt Alfeld  
(Leine) 25.06.2025

Jahresabschluss 2019

**Teilfinanzhaushalt Produkt 111.04 Personalangelegenheiten**

Stadt Alfeld (Leine)

Nr.	Bezeichnung	Ergebnis 2018	Ergebnis 2019	Ansätze 2019	Mehr (+) Weniger (-)
	<b>Einzahlungen aus laufender Verwaltungstätigkeit</b>				
1.	Steuern und ähnliche Abgaben	0,00	0,00	0,00	0,00
2.	Zuwendungen und allgemeine Umlagen	8.800,00	10.000,00	0,00	10.000,00
3.	Sonstige Transfereinzahlungen	0,00	0,00	0,00	0,00
4.	Öffentlich-rechtliche Entgelte	0,00	0,00	0,00	0,00
5.	Privatrechtliche Entgelte	248,80	0,00	0,00	0,00
6.	Kostenerstattungen und Kostenumlagen	900,00	900,00	900,00	0,00
7.	Zinsen und ähnliche Einzahlungen	0,00	0,00	0,00	0,00
8.	Sonstige haushaltswirksame Einzahlungen	4.993,68	9.784,43	5.500,00	4.284,43
<b>9.</b>	<b>= Summe der Einzahlungen aus lfd. Verwaltungstätigkeit</b> <b>Auszahlungen aus lfd. Verwaltungstätigkeit</b>	<b>14.942,48</b>	<b>20.684,43</b>	<b>6.400,00</b>	<b>14.284,43</b>
10.	Personalauszahlungen	-392.729,08	-476.943,71	-458.000,00	-18.943,71
11.	Versorgungsauszahlungen	-4.993,68	-9.784,43	-5.500,00	-4.284,43
12.	Auszahlungen für Sach- und Dienstleistungen	-76.165,53	-69.119,71	-78.200,00	9.080,29
13.	Zinsen und ähnliche Auszahlungen	0,00	0,00	0,00	0,00
14.	Transferzahlungen	0,00	-11.192,89	-11.500,00	307,11
15.	Sonstige haushaltswirksame Auszahlungen	-7.943,78	-8.349,96	-16.300,00	7.950,04
<b>16.</b>	<b>= Summe der Auszahlungen aus lfd. Verwaltungstätigkeit</b>	<b>-481.832,07</b>	<b>-575.390,70</b>	<b>-569.500,00</b>	<b>-5.890,70</b>
<b>17.</b>	<b>Saldo aus lfd. Verwaltungstätigkeit</b> <b>Einzahlungen für Investitionstätigkeit</b>	<b>-466.889,59</b>	<b>-554.706,27</b>	<b>-563.100,00</b>	<b>8.393,73</b>
18.	Zuwendungen für Investitionstätigkeit	0,00	0,00	0,00	0,00
19.	Beiträge u. ä. Entgelte f. Investitionstätigkeit	0,00	0,00	0,00	0,00
20.	Veräußerung von Sachvermögen	0,00	0,00	0,00	0,00
21.	Finanzvermögensanlagen	0,00	0,00	0,00	0,00
22.	Sonstige Investitionstätigkeit	0,00	0,00	0,00	0,00
<b>23.</b>	<b>= Summe der Einzahlungen aus Investitionstätigkeit</b> <b>Auszahlungen für Investitionstätigkeit</b>	<b>0,00</b>	<b>0,00</b>	<b>0,00</b>	<b>0,00</b>
24.	Erwerb von Grundstücken und Gebäuden	0,00	0,00	0,00	0,00
25.	Baumaßnahmen	0,00	0,00	0,00	0,00
26.	Erwerb von beweglichem Sachvermögen	0,00	0,00	0,00	0,00
27.	Erwerb von Finanzvermögensanlagen	0,00	0,00	0,00	0,00
28.	Aktivierbare Zuwendungen	0,00	0,00	0,00	0,00
29.	Sonstige Investitionstätigkeit	0,00	0,00	0,00	0,00
<b>30.</b>	<b>= Summe der Auszahlungen für Investitionstätigkeit</b>	<b>0,00</b>	<b>0,00</b>	<b>0,00</b>	<b>0,00</b>
<b>31.</b>	<b>Saldo Investitionstätigkeit</b>	<b>0,00</b>	<b>0,00</b>	<b>0,00</b>	<b>0,00</b>
<b>32.</b>	<b>Finanzmittel-Überschuss/-Fehlbetrag</b> <b>Ein-/Auszahlungen aus Finanzierungstätigkeit</b>	<b>-466.889,59</b>	<b>-554.706,27</b>	<b>-563.100,00</b>	<b>8.393,73</b>
33.	Aufnahme von Krediten u. Darl. f. Investitionen	0,00	0,00	0,00	0,00
34.	Tilgung von Krediten u. Darl. f. Investitionen	0,00	0,00	0,00	0,00
<b>35.</b>	<b>Saldo aus Finanzierungstätigkeit</b>	<b>0,00</b>	<b>0,00</b>	<b>0,00</b>	<b>0,00</b>
<b>36.</b>	<b>Finanzmitteleränderung</b>	<b>-466.889,59</b>	<b>-554.706,27</b>	<b>-563.100,00</b>	<b>8.393,73</b>
37.	Haushaltsunwirksame Einzahlungen	0,00	0,00	0,00	0,00
38.	Haushaltsunwirksame Auszahlungen	0,00	0,00	0,00	0,00
<b>39.</b>	<b>Saldo aus haushaltsunwirksamen Vorgängen</b>	<b>0,00</b>	<b>0,00</b>	<b>0,00</b>	<b>0,00</b>
40.	+/-Bestand an Zahlungsmitteln zu Beginn des Jahres	-2.843.392,60	-3.310.282,19	-3.755.600,00	445.317,81
<b>41.</b>	<b>= Bestand an Zahlungsmitteln am Ende des Jahres</b>	<b>-3.310.282,19</b>	<b>-3.864.988,46</b>	<b>-4.318.700,00</b>	<b>453.711,54</b>

Jahresabschluss 2019

**Teilergebnishaushalt Produkt 111.05 Gleichstellung**

Stadt Alfeld (Leine)

Nr.	Bezeichnung	Ergebnis 2018	Ergebnis 2019	Ansätze 2019	Mehr (+) Weniger (-)
	<b>Ordentliche Erträge</b>				
1.	Steuern und ähnliche Abgaben	0,00	0,00	0,00	0,00
2.	Zuwendungen und allgemeine Umlagen	1.616,00	1.594,00	1.700,00	-106,00
3.	Auflösungserträge aus Sonderposten	0,00	0,00	0,00	0,00
4.	Sonstige Transfererträge	0,00	0,00	0,00	0,00
5.	Öffentlich-rechtliche Entgelte	0,00	0,00	0,00	0,00
6.	Privatrechtliche Entgelte	0,00	0,00	0,00	0,00
7.	Kostenerstattungen und Kostenumlagen	0,00	0,00	0,00	0,00
8.	Zinsen und ähnliche Finanzerträge	0,00	0,00	0,00	0,00
9.	Aktivierungsfähige Eigenleistungen	0,00	0,00	0,00	0,00
10.	Bestandsveränderungen	0,00	0,00	0,00	0,00
11.	Sonstige ordentliche Erträge	0,00	0,00	0,00	0,00
<b>12.</b>	<b>=Summe ordentliche Erträge</b>	<b>1.616,00</b>	<b>1.594,00</b>	<b>1.700,00</b>	<b>-106,00</b>
	<b>Ordentliche Aufwendungen</b>				
13.	Personalaufwendungen	0,00	0,00	0,00	0,00
14.	Versorgungsaufwendungen	0,00	0,00	0,00	0,00
15.	Aufwendungen für Sach- und Dienstleistungen	-769,50	-75,00	-800,00	725,00
16.	Abschreibungen	0,00	0,00	0,00	0,00
17.	Zinsen und ähnliche Aufwendungen	0,00	0,00	0,00	0,00
18.	Transferaufwendungen	0,00	0,00	0,00	0,00
19.	Sonstige ordentliche Aufwendungen	-4.800,00	-5.516,15	-5.200,00	-316,15
<b>20.</b>	<b>= Summe ordentliche Aufwendungen</b>	<b>-5.569,50</b>	<b>-5.591,15</b>	<b>-6.000,00</b>	<b>408,85</b>
<b>21.</b>	<b>Ordentliches Ergebnis</b>	<b>-3.953,50</b>	<b>-3.997,15</b>	<b>-4.300,00</b>	<b>302,85</b>
22.	Außerordentliche Erträge	0,00	0,00	0,00	0,00
23.	Außerordentliche Aufwendungen	0,00	0,00	0,00	0,00
<b>24.</b>	<b>= Außerordentliches Ergebnis</b>	<b>0,00</b>	<b>0,00</b>	<b>0,00</b>	<b>0,00</b>
<b>25.</b>	<b>Jahresergebnis</b>	<b>-3.953,50</b>	<b>-3.997,15</b>	<b>-4.300,00</b>	<b>302,85</b>

Rat der Stadt Alfeld  
(Leine) 25.06.2025

Jahresabschluss 2019

**Teilfinanzhaushalt Produkt 111.05 Gleichstellung**

Stadt Alfeld (Leine)

Nr.	Bezeichnung	Ergebnis 2018	Ergebnis 2019	Ansätze 2019	Mehr (+) Weniger (-)
	<b>Einzahlungen aus laufender Verwaltungstätigkeit</b>				
1.	Steuern und ähnliche Abgaben	0,00	0,00	0,00	0,00
2.	Zuwendungen und allgemeine Umlagen	1.616,00	1.594,00	1.700,00	-106,00
3.	Sonstige Transfereinzahlungen	0,00	0,00	0,00	0,00
4.	Öffentlich-rechtliche Entgelte	0,00	0,00	0,00	0,00
5.	Privatrechtliche Entgelte	0,00	0,00	0,00	0,00
6.	Kostenerstattungen und Kostenumlagen	0,00	0,00	0,00	0,00
7.	Zinsen und ähnliche Einzahlungen	0,00	0,00	0,00	0,00
8.	Sonstige haushaltswirksame Einzahlungen	0,00	0,00	0,00	0,00
<b>9.</b>	<b>= Summe der Einzahlungen aus lfd. Verwaltungstätigkeit Auszahlungen aus lfd. Verwaltungstätigkeit</b>	<b>1.616,00</b>	<b>1.594,00</b>	<b>1.700,00</b>	<b>-106,00</b>
10.	Personalauszahlungen	0,00	0,00	0,00	0,00
11.	Versorgungsauszahlungen	0,00	0,00	0,00	0,00
12.	Auszahlungen für Sach- und Dienstleistungen	-590,14	-254,36	-800,00	545,64
13.	Zinsen und ähnliche Auszahlungen	0,00	0,00	0,00	0,00
14.	Transferzahlungen	0,00	0,00	0,00	0,00
15.	Sonstige haushaltswirksame Auszahlungen	-4.800,00	-5.403,37	-5.200,00	-203,37
<b>16.</b>	<b>= Summe der Auszahlungen aus lfd. Verwaltungstätigkeit</b>	<b>-5.390,14</b>	<b>-5.657,73</b>	<b>-6.000,00</b>	<b>342,27</b>
<b>17.</b>	<b>Saldo aus lfd. Verwaltungstätigkeit Einzahlungen für Investitionstätigkeit</b>	<b>-3.774,14</b>	<b>-4.063,73</b>	<b>-4.300,00</b>	<b>236,27</b>
18.	Zuwendungen für Investitionstätigkeit	0,00	0,00	0,00	0,00
19.	Beiträge u. ä. Entgelte f. Investitionstätigkeit	0,00	0,00	0,00	0,00
20.	Veräußerung von Sachvermögen	0,00	0,00	0,00	0,00
21.	Finanzvermögensanlagen	0,00	0,00	0,00	0,00
22.	Sonstige Investitionstätigkeit	0,00	0,00	0,00	0,00
<b>23.</b>	<b>= Summe der Einzahlungen aus Investitionstätigkeit Auszahlungen für Investitionstätigkeit</b>	<b>0,00</b>	<b>0,00</b>	<b>0,00</b>	<b>0,00</b>
24.	Erwerb von Grundstücken und Gebäuden	0,00	0,00	0,00	0,00
25.	Baumaßnahmen	0,00	0,00	0,00	0,00
26.	Erwerb von beweglichem Sachvermögen	0,00	0,00	0,00	0,00
27.	Erwerb von Finanzvermögensanlagen	0,00	0,00	0,00	0,00
28.	Aktivierbare Zuwendungen	0,00	0,00	0,00	0,00
29.	Sonstige Investitionstätigkeit	0,00	0,00	0,00	0,00
<b>30.</b>	<b>= Summe der Auszahlungen für Investitionstätigkeit</b>	<b>0,00</b>	<b>0,00</b>	<b>0,00</b>	<b>0,00</b>
<b>31.</b>	<b>Saldo Investitionstätigkeit</b>	<b>0,00</b>	<b>0,00</b>	<b>0,00</b>	<b>0,00</b>
<b>32.</b>	<b>Finanzmittel-Überschuss/-Fehlbetrag Ein-/Auszahlungen aus Finanzierungstätigkeit</b>	<b>-3.774,14</b>	<b>-4.063,73</b>	<b>-4.300,00</b>	<b>236,27</b>
33.	Aufnahme von Krediten u. Darl. f. Investitionen	0,00	0,00	0,00	0,00
34.	Tilgung von Krediten u. Darl. f. Investitionen	0,00	0,00	0,00	0,00
<b>35.</b>	<b>Saldo aus Finanzierungstätigkeit</b>	<b>0,00</b>	<b>0,00</b>	<b>0,00</b>	<b>0,00</b>
<b>36.</b>	<b>Finanzmitteleränderung</b>	<b>-3.774,14</b>	<b>-4.063,73</b>	<b>-4.300,00</b>	<b>236,27</b>
37.	Haushaltsunwirksame Einzahlungen	0,00	0,00	0,00	0,00
38.	Haushaltsunwirksame Auszahlungen	0,00	0,00	0,00	0,00
<b>39.</b>	<b>Saldo aus haushaltsunwirksamen Vorgängen</b>	<b>0,00</b>	<b>0,00</b>	<b>0,00</b>	<b>0,00</b>
40.	+/-Bestand an Zahlungsmitteln zu Beginn des Jahres	-36.763,11	-40.537,25	-41.700,00	1.162,75
<b>41.</b>	<b>= Bestand an Zahlungsmitteln am Ende des Jahres</b>	<b>-40.537,25</b>	<b>-44.600,98</b>	<b>-46.000,00</b>	<b>1.399,02</b>

Jahresabschluss 2019

**Teilergebnishaushalt Produkt 111.06 Presse- und Öffentlichkeitsarbeit**

Stadt Alfeld (Leine)

Nr.	Bezeichnung	Ergebnis 2018	Ergebnis 2019	Ansätze 2019	Mehr (+) Weniger (-)
	<b>Ordentliche Erträge</b>				
1.	Steuern und ähnliche Abgaben	0,00	0,00	0,00	0,00
2.	Zuwendungen und allgemeine Umlagen	2.777,00	0,00	0,00	0,00
3.	Auflösungserträge aus Sonderposten	0,00	0,00	0,00	0,00
4.	Sonstige Transfererträge	0,00	0,00	0,00	0,00
5.	Öffentlich-rechtliche Entgelte	0,00	0,00	0,00	0,00
6.	Privatrechtliche Entgelte	0,00	0,00	0,00	0,00
7.	Kostenerstattungen und Kostenumlagen	7.800,00	7.800,00	7.800,00	0,00
8.	Zinsen und ähnliche Finanzerträge	0,00	0,00	0,00	0,00
9.	Aktivierungsfähige Eigenleistungen	0,00	0,00	0,00	0,00
10.	Bestandsveränderungen	0,00	0,00	0,00	0,00
11.	Sonstige ordentliche Erträge	0,00	0,00	0,00	0,00
<b>12.</b>	<b>=Summe ordentliche Erträge</b>	<b>10.577,00</b>	<b>7.800,00</b>	<b>7.800,00</b>	<b>0,00</b>
	<b>Ordentliche Aufwendungen</b>				
13.	Personalaufwendungen	-77.659,56	-73.563,87	-80.300,00	6.736,13
14.	Versorgungsaufwendungen	0,00	0,00	0,00	0,00
15.	Aufwendungen für Sach- und Dienstleistungen	-15.371,47	-12.490,76	-15.000,00	2.509,24
16.	Abschreibungen	0,00	0,00	0,00	0,00
17.	Zinsen und ähnliche Aufwendungen	0,00	0,00	0,00	0,00
18.	Transferaufwendungen	0,00	0,00	0,00	0,00
19.	Sonstige ordentliche Aufwendungen	-324,00	-393,44	-700,00	306,56
<b>20.</b>	<b>= Summe ordentliche Aufwendungen</b>	<b>-93.355,03</b>	<b>-86.448,07</b>	<b>-96.000,00</b>	<b>9.551,93</b>
<b>21.</b>	<b>Ordentliches Ergebnis</b>	<b>-82.778,03</b>	<b>-78.648,07</b>	<b>-88.200,00</b>	<b>9.551,93</b>
22.	Außerordentliche Erträge	0,00	0,00	0,00	0,00
23.	Außerordentliche Aufwendungen	0,00	0,00	0,00	0,00
<b>24.</b>	<b>= Außerordentliches Ergebnis</b>	<b>0,00</b>	<b>0,00</b>	<b>0,00</b>	<b>0,00</b>
<b>25.</b>	<b>Jahresergebnis</b>	<b>-82.778,03</b>	<b>-78.648,07</b>	<b>-88.200,00</b>	<b>9.551,93</b>

Rat der Stadt Alfeld  
(Leine) 25.06.2025

Jahresabschluss 2019

**Teilfinanzhaushalt Produkt 111.06 Presse- und Öffentlichkeitsarbeit**

Stadt Alfeld (Leine)

Nr.	Bezeichnung	Ergebnis 2018	Ergebnis 2019	Ansätze 2019	Mehr (+) Weniger (-)
	<b>Einzahlungen aus laufender Verwaltungstätigkeit</b>				
1.	Steuern und ähnliche Abgaben	0,00	0,00	0,00	0,00
2.	Zuwendungen und allgemeine Umlagen	2.777,00	0,00	0,00	0,00
3.	Sonstige Transfereinzahlungen	0,00	0,00	0,00	0,00
4.	Öffentlich-rechtliche Entgelte	0,00	0,00	0,00	0,00
5.	Privatrechtliche Entgelte	0,00	0,00	0,00	0,00
6.	Kostenerstattungen und Kostenumlagen	7.800,00	7.800,00	7.800,00	0,00
7.	Zinsen und ähnliche Einzahlungen	0,00	0,00	0,00	0,00
8.	Sonstige haushaltswirksame Einzahlungen	0,00	0,00	0,00	0,00
<b>9.</b>	<b>= Summe der Einzahlungen aus lfd. Verwaltungstätigkeit Auszahlungen aus lfd. Verwaltungstätigkeit</b>	<b>10.577,00</b>	<b>7.800,00</b>	<b>7.800,00</b>	<b>0,00</b>
10.	Personalauszahlungen	-77.659,56	-73.563,87	-80.300,00	6.736,13
11.	Versorgungsauszahlungen	0,00	0,00	0,00	0,00
12.	Auszahlungen für Sach- und Dienstleistungen	-19.262,33	-10.948,16	-15.000,00	4.051,84
13.	Zinsen und ähnliche Auszahlungen	0,00	0,00	0,00	0,00
14.	Transferzahlungen	0,00	0,00	0,00	0,00
15.	Sonstige haushaltswirksame Auszahlungen	-324,00	-393,44	-700,00	306,56
<b>16.</b>	<b>= Summe der Auszahlungen aus lfd. Verwaltungstätigkeit</b>	<b>-97.245,89</b>	<b>-84.905,47</b>	<b>-96.000,00</b>	<b>11.094,53</b>
<b>17.</b>	<b>Saldo aus lfd. Verwaltungstätigkeit Einzahlungen für Investitionstätigkeit</b>	<b>-86.668,89</b>	<b>-77.105,47</b>	<b>-88.200,00</b>	<b>11.094,53</b>
18.	Zuwendungen für Investitionstätigkeit	0,00	0,00	0,00	0,00
19.	Beiträge u. ä. Entgelte f. Investitionstätigkeit	0,00	0,00	0,00	0,00
20.	Veräußerung von Sachvermögen	0,00	0,00	0,00	0,00
21.	Finanzvermögensanlagen	0,00	0,00	0,00	0,00
22.	Sonstige Investitionstätigkeit	0,00	0,00	0,00	0,00
<b>23.</b>	<b>= Summe der Einzahlungen aus Investitionstätigkeit Auszahlungen für Investitionstätigkeit</b>	<b>0,00</b>	<b>0,00</b>	<b>0,00</b>	<b>0,00</b>
24.	Erwerb von Grundstücken und Gebäuden	0,00	0,00	0,00	0,00
25.	Baumaßnahmen	0,00	0,00	0,00	0,00
26.	Erwerb von beweglichem Sachvermögen	0,00	0,00	0,00	0,00
27.	Erwerb von Finanzvermögensanlagen	0,00	0,00	0,00	0,00
28.	Aktivierbare Zuwendungen	0,00	0,00	0,00	0,00
29.	Sonstige Investitionstätigkeit	0,00	0,00	0,00	0,00
<b>30.</b>	<b>= Summe der Auszahlungen für Investitionstätigkeit</b>	<b>0,00</b>	<b>0,00</b>	<b>0,00</b>	<b>0,00</b>
<b>31.</b>	<b>Saldo Investitionstätigkeit</b>	<b>0,00</b>	<b>0,00</b>	<b>0,00</b>	<b>0,00</b>
<b>32.</b>	<b>Finanzmittel-Überschuss/-Fehlbetrag Ein-/Auszahlungen aus Finanzierungstätigkeit</b>	<b>-86.668,89</b>	<b>-77.105,47</b>	<b>-88.200,00</b>	<b>11.094,53</b>
33.	Aufnahme von Krediten u. Darl. f. Investitionen	0,00	0,00	0,00	0,00
34.	Tilgung von Krediten u. Darl. f. Investitionen	0,00	0,00	0,00	0,00
<b>35.</b>	<b>Saldo aus Finanzierungstätigkeit</b>	<b>0,00</b>	<b>0,00</b>	<b>0,00</b>	<b>0,00</b>
<b>36.</b>	<b>Finanzmitteleränderung</b>	<b>-86.668,89</b>	<b>-77.105,47</b>	<b>-88.200,00</b>	<b>11.094,53</b>
37.	Haushaltsunwirksame Einzahlungen	0,00	0,00	0,00	0,00
38.	Haushaltsunwirksame Auszahlungen	0,00	0,00	0,00	0,00
<b>39.</b>	<b>Saldo aus haushaltsunwirksamen Vorgängen</b>	<b>0,00</b>	<b>0,00</b>	<b>0,00</b>	<b>0,00</b>
40.	+/-Bestand an Zahlungsmitteln zu Beginn des Jahres	-558.508,39	-645.177,28	-669.800,00	24.622,72
<b>41.</b>	<b>= Bestand an Zahlungsmitteln am Ende des Jahres</b>	<b>-645.177,28</b>	<b>-722.282,75</b>	<b>-758.000,00</b>	<b>35.717,25</b>

**Teilergebnishaushalt Produkt 111.07 Aufgaben des Personalrates**

Stadt Alfeld (Leine)

Nr.	Bezeichnung	Ergebnis 2018	Ergebnis 2019	Ansätze 2019	Mehr (+) Weniger (-)
	<b>Ordentliche Erträge</b>				
1.	Steuern und ähnliche Abgaben	0,00	0,00	0,00	0,00
2.	Zuwendungen und allgemeine Umlagen	0,00	0,00	0,00	0,00
3.	Auflösungserträge aus Sonderposten	0,00	0,00	0,00	0,00
4.	Sonstige Transfererträge	0,00	0,00	0,00	0,00
5.	Öffentlich-rechtliche Entgelte	0,00	0,00	0,00	0,00
6.	Privatrechtliche Entgelte	0,00	0,00	0,00	0,00
7.	Kostenerstattungen und Kostenumlagen	0,00	0,00	0,00	0,00
8.	Zinsen und ähnliche Finanzerträge	0,00	0,00	0,00	0,00
9.	Aktivierungsfähige Eigenleistungen	0,00	0,00	0,00	0,00
10.	Bestandsveränderungen	0,00	0,00	0,00	0,00
11.	Sonstige ordentliche Erträge	0,00	0,00	0,00	0,00
<b>12.</b>	<b>=Summe ordentliche Erträge</b>	<b>0,00</b>	<b>0,00</b>	<b>0,00</b>	<b>0,00</b>
	<b>Ordentliche Aufwendungen</b>				
13.	Personalaufwendungen	-24.785,69	-36.280,63	-26.000,00	-10.280,63
14.	Versorgungsaufwendungen	0,00	0,00	0,00	0,00
15.	Aufwendungen für Sach- und Dienstleistungen	0,00	0,00	0,00	0,00
16.	Abschreibungen	0,00	0,00	0,00	0,00
17.	Zinsen und ähnliche Aufwendungen	0,00	0,00	0,00	0,00
18.	Transferaufwendungen	0,00	0,00	0,00	0,00
19.	Sonstige ordentliche Aufwendungen	-35,10	-63,36	-100,00	36,64
<b>20.</b>	<b>= Summe ordentliche Aufwendungen</b>	<b>-24.820,79</b>	<b>-36.343,99</b>	<b>-26.100,00</b>	<b>-10.243,99</b>
<b>21.</b>	<b>Ordentliches Ergebnis</b>	<b>-24.820,79</b>	<b>-36.343,99</b>	<b>-26.100,00</b>	<b>-10.243,99</b>
22.	Außerordentliche Erträge	0,00	0,00	0,00	0,00
23.	Außerordentliche Aufwendungen	0,00	0,00	0,00	0,00
<b>24.</b>	<b>= Außerordentliches Ergebnis</b>	<b>0,00</b>	<b>0,00</b>	<b>0,00</b>	<b>0,00</b>
<b>25.</b>	<b>Jahresergebnis</b>	<b>-24.820,79</b>	<b>-36.343,99</b>	<b>-26.100,00</b>	<b>-10.243,99</b>

Rat der Stadt Alfeld  
(Leine) 25.06.2025

Jahresabschluss 2019

**Teilfinanzhaushalt Produkt 111.07 Aufgaben des Personalrates**

Stadt Alfeld (Leine)

Nr.	Bezeichnung	Ergebnis 2018	Ergebnis 2019	Ansätze 2019	Mehr (+) Weniger (-)
	<b>Einzahlungen aus laufender Verwaltungstätigkeit</b>				
1.	Steuern und ähnliche Abgaben	0,00	0,00	0,00	0,00
2.	Zuwendungen und allgemeine Umlagen	0,00	0,00	0,00	0,00
3.	Sonstige Transfereinzahlungen	0,00	0,00	0,00	0,00
4.	Öffentlich-rechtliche Entgelte	0,00	0,00	0,00	0,00
5.	Privatrechtliche Entgelte	0,00	0,00	0,00	0,00
6.	Kostenerstattungen und Kostenumlagen	0,00	0,00	0,00	0,00
7.	Zinsen und ähnliche Einzahlungen	0,00	0,00	0,00	0,00
8.	Sonstige haushaltswirksame Einzahlungen	0,00	0,00	0,00	0,00
<b>9.</b>	<b>= Summe der Einzahlungen aus lfd. Verwaltungstätigkeit</b> <b>Auszahlungen aus lfd. Verwaltungstätigkeit</b>	<b>0,00</b>	<b>0,00</b>	<b>0,00</b>	<b>0,00</b>
10.	Personalauszahlungen	-24.785,69	-36.280,63	-26.000,00	-10.280,63
11.	Versorgungsauszahlungen	0,00	0,00	0,00	0,00
12.	Auszahlungen für Sach- und Dienstleistungen	0,00	0,00	0,00	0,00
13.	Zinsen und ähnliche Auszahlungen	0,00	0,00	0,00	0,00
14.	Transferzahlungen	0,00	0,00	0,00	0,00
15.	Sonstige haushaltswirksame Auszahlungen	-35,10	-63,36	-100,00	36,64
<b>16.</b>	<b>= Summe der Auszahlungen aus lfd. Verwaltungstätigkeit</b>	<b>-24.820,79</b>	<b>-36.343,99</b>	<b>-26.100,00</b>	<b>-10.243,99</b>
<b>17.</b>	<b>Saldo aus lfd. Verwaltungstätigkeit</b> <b>Einzahlungen für Investitionstätigkeit</b>	<b>-24.820,79</b>	<b>-36.343,99</b>	<b>-26.100,00</b>	<b>-10.243,99</b>
18.	Zuwendungen für Investitionstätigkeit	0,00	0,00	0,00	0,00
19.	Beiträge u. ä. Entgelte f. Investitionstätigkeit	0,00	0,00	0,00	0,00
20.	Veräußerung von Sachvermögen	0,00	0,00	0,00	0,00
21.	Finanzvermögensanlagen	0,00	0,00	0,00	0,00
22.	Sonstige Investitionstätigkeit	0,00	0,00	0,00	0,00
<b>23.</b>	<b>= Summe der Einzahlungen aus Investitionstätigkeit</b> <b>Auszahlungen für Investitionstätigkeit</b>	<b>0,00</b>	<b>0,00</b>	<b>0,00</b>	<b>0,00</b>
24.	Erwerb von Grundstücken und Gebäuden	0,00	0,00	0,00	0,00
25.	Baumaßnahmen	0,00	0,00	0,00	0,00
26.	Erwerb von beweglichem Sachvermögen	0,00	0,00	0,00	0,00
27.	Erwerb von Finanzvermögensanlagen	0,00	0,00	0,00	0,00
28.	Aktivierbare Zuwendungen	0,00	0,00	0,00	0,00
29.	Sonstige Investitionstätigkeit	0,00	0,00	0,00	0,00
<b>30.</b>	<b>= Summe der Auszahlungen für Investitionstätigkeit</b>	<b>0,00</b>	<b>0,00</b>	<b>0,00</b>	<b>0,00</b>
<b>31.</b>	<b>Saldo Investitionstätigkeit</b>	<b>0,00</b>	<b>0,00</b>	<b>0,00</b>	<b>0,00</b>
<b>32.</b>	<b>Finanzmittel-Überschuss/-Fehlbetrag</b> <b>Ein-/Auszahlungen aus Finanzierungstätigkeit</b>	<b>-24.820,79</b>	<b>-36.343,99</b>	<b>-26.100,00</b>	<b>-10.243,99</b>
33.	Aufnahme von Krediten u. Darl. f. Investitionen	0,00	0,00	0,00	0,00
34.	Tilgung von Krediten u. Darl. f. Investitionen	0,00	0,00	0,00	0,00
<b>35.</b>	<b>Saldo aus Finanzierungstätigkeit</b>	<b>0,00</b>	<b>0,00</b>	<b>0,00</b>	<b>0,00</b>
<b>36.</b>	<b>Finanzmitteleränderung</b>	<b>-24.820,79</b>	<b>-36.343,99</b>	<b>-26.100,00</b>	<b>-10.243,99</b>
37.	Haushaltsunwirksame Einzahlungen	0,00	0,00	0,00	0,00
38.	Haushaltsunwirksame Auszahlungen	0,00	0,00	0,00	0,00
<b>39.</b>	<b>Saldo aus haushaltsunwirksamen Vorgängen</b>	<b>0,00</b>	<b>0,00</b>	<b>0,00</b>	<b>0,00</b>
40.	+/-Bestand an Zahlungsmitteln zu Beginn des Jahres	-67.305,71	-92.126,50	-103.400,00	11.273,50
<b>41.</b>	<b>= Bestand an Zahlungsmitteln am Ende des Jahres</b>	<b>-92.126,50</b>	<b>-128.470,49</b>	<b>-129.500,00</b>	<b>1.029,51</b>

Jahresabschluss 2019

**Teilergebnishaushalt Produkt 111.08 Allgemeine Rechtsangelegenheiten**

Stadt Alfeld (Leine)

Nr.	Bezeichnung	Ergebnis 2018	Ergebnis 2019	Ansätze 2019	Mehr (+) Weniger (-)
	<b>Ordentliche Erträge</b>				
1.	Steuern und ähnliche Abgaben	0,00	0,00	0,00	0,00
2.	Zuwendungen und allgemeine Umlagen	0,00	0,00	0,00	0,00
3.	Auflösungserträge aus Sonderposten	0,00	0,00	0,00	0,00
4.	Sonstige Transfererträge	0,00	0,00	0,00	0,00
5.	Öffentlich-rechtliche Entgelte	0,00	0,00	0,00	0,00
6.	Privatrechtliche Entgelte	0,00	0,00	0,00	0,00
7.	Kostenerstattungen und Kostenumlagen	3.878,18	3.342,18	0,00	3.342,18
8.	Zinsen und ähnliche Finanzerträge	0,00	0,00	0,00	0,00
9.	Aktivierungsfähige Eigenleistungen	0,00	0,00	0,00	0,00
10.	Bestandsveränderungen	0,00	0,00	0,00	0,00
11.	Sonstige ordentliche Erträge	0,00	0,00	0,00	0,00
<b>12.</b>	<b>=Summe ordentliche Erträge</b>	<b>3.878,18</b>	<b>3.342,18</b>	<b>0,00</b>	<b>3.342,18</b>
	<b>Ordentliche Aufwendungen</b>				
13.	Personalaufwendungen	-172.784,26	-38.116,52	0,00	-38.116,52
14.	Versorgungsaufwendungen	0,00	0,00	0,00	0,00
15.	Aufwendungen für Sach- und Dienstleistungen	0,00	0,00	0,00	0,00
16.	Abschreibungen	0,00	0,00	0,00	0,00
17.	Zinsen und ähnliche Aufwendungen	0,00	0,00	0,00	0,00
18.	Transferaufwendungen	0,00	0,00	0,00	0,00
19.	Sonstige ordentliche Aufwendungen	-31.465,55	-50.176,11	-5.000,00	-45.176,11
<b>20.</b>	<b>= Summe ordentliche Aufwendungen</b>	<b>-204.249,81</b>	<b>-88.292,63</b>	<b>-5.000,00</b>	<b>-83.292,63</b>
<b>21.</b>	<b>Ordentliches Ergebnis</b>	<b>-200.371,63</b>	<b>-84.950,45</b>	<b>-5.000,00</b>	<b>-79.950,45</b>
22.	Außerordentliche Erträge	0,00	0,00	0,00	0,00
23.	Außerordentliche Aufwendungen	0,00	0,00	0,00	0,00
<b>24.</b>	<b>= Außerordentliches Ergebnis</b>	<b>0,00</b>	<b>0,00</b>	<b>0,00</b>	<b>0,00</b>
<b>25.</b>	<b>Jahresergebnis</b>	<b>-200.371,63</b>	<b>-84.950,45</b>	<b>-5.000,00</b>	<b>-79.950,45</b>

Rat der Stadt Alfeld  
(Leine) 25.06.2025

Jahresabschluss 2019

**Teilfinanzhaushalt Produkt 111.08 Allgemeine Rechtsangelegenheiten**

Stadt Alfeld (Leine)

Nr.	Bezeichnung	Ergebnis 2018	Ergebnis 2019	Ansätze 2019	Mehr (+) Weniger (-)
	<b>Einzahlungen aus laufender Verwaltungstätigkeit</b>				
1.	Steuern und ähnliche Abgaben	0,00	0,00	0,00	0,00
2.	Zuwendungen und allgemeine Umlagen	0,00	0,00	0,00	0,00
3.	Sonstige Transfereinzahlungen	0,00	0,00	0,00	0,00
4.	Öffentlich-rechtliche Entgelte	0,00	0,00	0,00	0,00
5.	Privatrechtliche Entgelte	0,00	0,00	0,00	0,00
6.	Kostenerstattungen und Kostenumlagen	3.878,18	3.342,18	0,00	3.342,18
7.	Zinsen und ähnliche Einzahlungen	0,00	0,00	0,00	0,00
8.	Sonstige haushaltswirksame Einzahlungen	0,00	0,00	0,00	0,00
<b>9.</b>	<b>= Summe der Einzahlungen aus lfd. Verwaltungstätigkeit Auszahlungen aus lfd. Verwaltungstätigkeit</b>	<b>3.878,18</b>	<b>3.342,18</b>	<b>0,00</b>	<b>3.342,18</b>
10.	Personalauszahlungen	-172.784,26	-38.116,52	0,00	-38.116,52
11.	Versorgungsauszahlungen	0,00	0,00	0,00	0,00
12.	Auszahlungen für Sach- und Dienstleistungen	0,00	0,00	0,00	0,00
13.	Zinsen und ähnliche Auszahlungen	0,00	0,00	0,00	0,00
14.	Transferzahlungen	0,00	0,00	0,00	0,00
15.	Sonstige haushaltswirksame Auszahlungen	-2.092,61	-17.376,11	-5.000,00	-12.376,11
<b>16.</b>	<b>= Summe der Auszahlungen aus lfd. Verwaltungstätigkeit</b>	<b>-174.876,87</b>	<b>-55.492,63</b>	<b>-5.000,00</b>	<b>-50.492,63</b>
<b>17.</b>	<b>Saldo aus lfd. Verwaltungstätigkeit Einzahlungen für Investitionstätigkeit</b>	<b>-170.998,69</b>	<b>-52.150,45</b>	<b>-5.000,00</b>	<b>-47.150,45</b>
18.	Zuwendungen für Investitionstätigkeit	0,00	0,00	0,00	0,00
19.	Beiträge u. ä. Entgelte f. Investitionstätigkeit	0,00	0,00	0,00	0,00
20.	Veräußerung von Sachvermögen	0,00	0,00	0,00	0,00
21.	Finanzvermögensanlagen	0,00	0,00	0,00	0,00
22.	Sonstige Investitionstätigkeit	0,00	0,00	0,00	0,00
<b>23.</b>	<b>= Summe der Einzahlungen aus Investitionstätigkeit Auszahlungen für Investitionstätigkeit</b>	<b>0,00</b>	<b>0,00</b>	<b>0,00</b>	<b>0,00</b>
24.	Erwerb von Grundstücken und Gebäuden	0,00	0,00	0,00	0,00
25.	Baumaßnahmen	0,00	0,00	0,00	0,00
26.	Erwerb von beweglichem Sachvermögen	0,00	0,00	0,00	0,00
27.	Erwerb von Finanzvermögensanlagen	0,00	0,00	0,00	0,00
28.	Aktivierbare Zuwendungen	0,00	0,00	0,00	0,00
29.	Sonstige Investitionstätigkeit	0,00	0,00	0,00	0,00
<b>30.</b>	<b>= Summe der Auszahlungen für Investitionstätigkeit</b>	<b>0,00</b>	<b>0,00</b>	<b>0,00</b>	<b>0,00</b>
<b>31.</b>	<b>Saldo Investitionstätigkeit</b>	<b>0,00</b>	<b>0,00</b>	<b>0,00</b>	<b>0,00</b>
<b>32.</b>	<b>Finanzmittel-Überschuss/-Fehlbetrag Ein-/Auszahlungen aus Finanzierungstätigkeit</b>	<b>-170.998,69</b>	<b>-52.150,45</b>	<b>-5.000,00</b>	<b>-47.150,45</b>
33.	Aufnahme von Krediten u. Darl. f. Investitionen	0,00	0,00	0,00	0,00
34.	Tilgung von Krediten u. Darl. f. Investitionen	0,00	0,00	0,00	0,00
<b>35.</b>	<b>Saldo aus Finanzierungstätigkeit</b>	<b>0,00</b>	<b>0,00</b>	<b>0,00</b>	<b>0,00</b>
<b>36.</b>	<b>Finanzmitteleränderung</b>	<b>-170.998,69</b>	<b>-52.150,45</b>	<b>-5.000,00</b>	<b>-47.150,45</b>
37.	Haushaltsunwirksame Einzahlungen	0,00	0,00	0,00	0,00
38.	Haushaltsunwirksame Auszahlungen	0,00	0,00	0,00	0,00
<b>39.</b>	<b>Saldo aus haushaltsunwirksamen Vorgängen</b>	<b>0,00</b>	<b>0,00</b>	<b>0,00</b>	<b>0,00</b>
40.	+/-Bestand an Zahlungsmitteln zu Beginn des Jahres	-1.298.750,25	-1.469.748,94	-1.352.500,00	-117.248,94
<b>41.</b>	<b>= Bestand an Zahlungsmitteln am Ende des Jahres</b>	<b>-1.469.748,94</b>	<b>-1.521.899,39</b>	<b>-1.357.500,00</b>	<b>-164.399,39</b>

Jahresabschluss 2019

**Teilergebnishaushalt Produkt 111.10 Innere Dienste**

Stadt Alfeld (Leine)

Nr.	Bezeichnung	Ergebnis 2018	Ergebnis 2019	Ansätze 2019	Mehr (+) Weniger (-)
	<b>Ordentliche Erträge</b>				
1.	Steuern und ähnliche Abgaben	0,00	0,00	0,00	0,00
2.	Zuwendungen und allgemeine Umlagen	0,00	0,00	0,00	0,00
3.	Auflösungserträge aus Sonderposten	4.487,04	6.402,40	4.054,06	2.348,34
4.	Sonstige Transfererträge	0,00	0,00	0,00	0,00
5.	Öffentlich-rechtliche Entgelte	0,00	0,00	0,00	0,00
6.	Privatrechtliche Entgelte	12.868,79	11.754,06	10.100,00	1.654,06
7.	Kostenerstattungen und Kostenumlagen	110.794,84	84.499,96	78.200,00	6.299,96
8.	Zinsen und ähnliche Finanzerträge	0,00	0,00	0,00	0,00
9.	Aktivierungsfähige Eigenleistungen	0,00	0,00	0,00	0,00
10.	Bestandsveränderungen	0,00	0,00	0,00	0,00
11.	Sonstige ordentliche Erträge	0,00	0,00	0,00	0,00
<b>12.</b>	<b>=Summe ordentliche Erträge</b>	<b>128.150,67</b>	<b>102.656,42</b>	<b>92.354,06</b>	<b>10.302,36</b>
	<b>Ordentliche Aufwendungen</b>				
13.	Personalaufwendungen	-325.426,54	-395.954,82	-404.100,00	8.145,18
14.	Versorgungsaufwendungen	0,00	0,00	0,00	0,00
15.	Aufwendungen für Sach- und Dienstleistungen	-195.693,13	-372.474,76	-369.700,00	-2.774,76
16.	Abschreibungen	-38.172,96	-40.286,04	-35.186,90	-5.099,14
17.	Zinsen und ähnliche Aufwendungen	0,00	0,00	0,00	0,00
18.	Transferaufwendungen	-3.000,00	-3.570,00	-3.000,00	-570,00
19.	Sonstige ordentliche Aufwendungen	-245.341,05	-269.988,83	-169.900,00	-100.088,83
<b>20.</b>	<b>= Summe ordentliche Aufwendungen</b>	<b>-807.633,68</b>	<b>-1.082.274,45</b>	<b>-981.886,90</b>	<b>-100.387,55</b>
<b>21.</b>	<b>Ordentliches Ergebnis</b>	<b>-679.483,01</b>	<b>-979.618,03</b>	<b>-889.532,84</b>	<b>-90.085,19</b>
22.	Außerordentliche Erträge	0,00	0,00	0,00	0,00
23.	Außerordentliche Aufwendungen	0,00	0,00	0,00	0,00
<b>24.</b>	<b>= Außerordentliches Ergebnis</b>	<b>0,00</b>	<b>0,00</b>	<b>0,00</b>	<b>0,00</b>
<b>25.</b>	<b>Jahresergebnis</b>	<b>-679.483,01</b>	<b>-979.618,03</b>	<b>-889.532,84</b>	<b>-90.085,19</b>

Rat der Stadt Alfeld  
(Leine) 25.06.2025

Jahresabschluss 2019

**Teilfinanzhaushalt Produkt 111.10 Innere Dienste**

Stadt Alfeld (Leine)

Nr.	Bezeichnung	Ergebnis 2018	Ergebnis 2019	Ansätze 2019	Mehr (+) Weniger (-)
	<b>Einzahlungen aus laufender Verwaltungstätigkeit</b>				
1.	Steuern und ähnliche Abgaben	0,00	0,00	0,00	0,00
2.	Zuwendungen und allgemeine Umlagen	0,00	0,00	0,00	0,00
3.	Sonstige Transfereinzahlungen	0,00	0,00	0,00	0,00
4.	Öffentlich-rechtliche Entgelte	0,00	0,00	0,00	0,00
5.	Privatrechtliche Entgelte	12.868,79	11.754,06	10.100,00	1.654,06
6.	Kostenerstattungen und Kostenumlagen	110.855,53	84.554,28	78.200,00	6.354,28
7.	Zinsen und ähnliche Einzahlungen	0,00	0,00	0,00	0,00
8.	Sonstige haushaltswirksame Einzahlungen	0,00	0,00	0,00	0,00
<b>9.</b>	<b>= Summe der Einzahlungen aus lfd. Verwaltungstätigkeit</b> <b>Auszahlungen aus lfd. Verwaltungstätigkeit</b>	<b>123.724,32</b>	<b>96.308,34</b>	<b>88.300,00</b>	<b>8.008,34</b>
10.	Personalauszahlungen	-344.623,01	-406.346,30	-404.100,00	-2.246,30
11.	Versorgungsauszahlungen	-21.768,59	-21.722,45	-22.800,00	1.077,55
12.	Auszahlungen für Sach- und Dienstleistungen	-193.031,17	-376.815,05	-369.700,00	-7.115,05
13.	Zinsen und ähnliche Auszahlungen	0,00	0,00	0,00	0,00
14.	Transferzahlungen	-3.000,00	-3.570,00	-3.000,00	-570,00
15.	Sonstige haushaltswirksame Auszahlungen	-247.969,92	-270.028,57	-169.900,00	-100.128,57
<b>16.</b>	<b>= Summe der Auszahlungen aus lfd. Verwaltungstätigkeit</b>	<b>-810.392,69</b>	<b>-1.078.482,37</b>	<b>-969.500,00</b>	<b>-108.982,37</b>
<b>17.</b>	<b>Saldo aus lfd. Verwaltungstätigkeit</b> <b>Einzahlungen für Investitionstätigkeit</b>	<b>-686.668,37</b>	<b>-982.174,03</b>	<b>-881.200,00</b>	<b>-100.974,03</b>
18.	Zuwendungen für Investitionstätigkeit	800,00	133.883,36	0,00	133.883,36
19.	Beiträge u. ä. Entgelte f. Investitionstätigkeit	0,00	0,00	0,00	0,00
20.	Veräußerung von Sachvermögen	0,00	0,00	0,00	0,00
21.	Finanzvermögensanlagen	0,00	0,00	0,00	0,00
22.	Sonstige Investitionstätigkeit	0,00	0,00	0,00	0,00
<b>23.</b>	<b>= Summe der Einzahlungen aus Investitionstätigkeit</b> <b>Auszahlungen für Investitionstätigkeit</b>	<b>800,00</b>	<b>133.883,36</b>	<b>0,00</b>	<b>133.883,36</b>
24.	Erwerb von Grundstücken und Gebäuden	-126,85	-149.056,01	0,00	-149.056,01
25.	Baumaßnahmen	0,00	0,00	-168.500,00	168.500,00
26.	Erwerb von beweglichem Sachvermögen	-9.660,63	-54.380,60	-172.500,00	118.119,40
27.	Erwerb von Finanzvermögensanlagen	0,00	0,00	0,00	0,00
28.	Aktivierbare Zuwendungen	0,00	0,00	0,00	0,00
29.	Sonstige Investitionstätigkeit	0,00	-117.377,68	0,00	-117.377,68
<b>30.</b>	<b>= Summe der Auszahlungen für Investitionstätigkeit</b>	<b>-9.787,48</b>	<b>-320.814,29</b>	<b>-341.000,00</b>	<b>20.185,71</b>
<b>31.</b>	<b>Saldo Investitionstätigkeit</b>	<b>-8.987,48</b>	<b>-186.930,93</b>	<b>-341.000,00</b>	<b>154.069,07</b>
<b>32.</b>	<b>Finanzmittel-Überschuss/-Fehlbetrag</b> <b>Ein-/Auszahlungen aus Finanzierungstätigkeit</b>	<b>-695.655,85</b>	<b>-1.169.104,96</b>	<b>-1.222.200,00</b>	<b>53.095,04</b>
33.	Aufnahme von Krediten u. Darl. f. Investitionen	0,00	0,00	0,00	0,00
34.	Tilgung von Krediten u. Darl. f. Investitionen	0,00	0,00	0,00	0,00
<b>35.</b>	<b>Saldo aus Finanzierungstätigkeit</b>	<b>0,00</b>	<b>0,00</b>	<b>0,00</b>	<b>0,00</b>
<b>36.</b>	<b>Finanzmitteleränderung</b>	<b>-695.655,85</b>	<b>-1.169.104,96</b>	<b>-1.222.200,00</b>	<b>53.095,04</b>
37.	Haushaltsunwirksame Einzahlungen	0,00	4.409,29	0,00	4.409,29
38.	Haushaltsunwirksame Auszahlungen	0,00	-4.409,29	0,00	-4.409,29
<b>39.</b>	<b>Saldo aus haushaltsunwirksamen Vorgängen</b>	<b>0,00</b>	<b>0,00</b>	<b>0,00</b>	<b>0,00</b>
40.	+/-Bestand an Zahlungsmitteln zu Beginn des Jahres	-5.058.139,82	-5.753.795,67	-6.861.787,00	1.107.991,33
<b>41.</b>	<b>= Bestand an Zahlungsmitteln am Ende des Jahres</b>	<b>-5.753.795,67</b>	<b>-6.922.900,63</b>	<b>-8.083.987,00</b>	<b>1.161.086,37</b>

**Teilergebnishaushalt Produkt 111.13 Rechnungsprüfung**

Stadt Alfeld (Leine)

Nr.	Bezeichnung	Ergebnis 2018	Ergebnis 2019	Ansätze 2019	Mehr (+) Weniger (-)
	<b>Ordentliche Erträge</b>				
1.	Steuern und ähnliche Abgaben	0,00	0,00	0,00	0,00
2.	Zuwendungen und allgemeine Umlagen	0,00	0,00	0,00	0,00
3.	Auflösungserträge aus Sonderposten	0,00	0,00	0,00	0,00
4.	Sonstige Transfererträge	0,00	0,00	0,00	0,00
5.	Öffentlich-rechtliche Entgelte	0,00	0,00	0,00	0,00
6.	Privatrechtliche Entgelte	0,00	0,00	0,00	0,00
7.	Kostenerstattungen und Kostenumlagen	0,00	0,00	0,00	0,00
8.	Zinsen und ähnliche Finanzerträge	0,00	0,00	0,00	0,00
9.	Aktivierungsfähige Eigenleistungen	0,00	0,00	0,00	0,00
10.	Bestandsveränderungen	0,00	0,00	0,00	0,00
11.	Sonstige ordentliche Erträge	0,00	0,00	0,00	0,00
<b>12.</b>	<b>=Summe ordentliche Erträge</b>	<b>0,00</b>	<b>0,00</b>	<b>0,00</b>	<b>0,00</b>
	<b>Ordentliche Aufwendungen</b>				
13.	Personalaufwendungen	0,00	0,00	0,00	0,00
14.	Versorgungsaufwendungen	0,00	0,00	0,00	0,00
15.	Aufwendungen für Sach- und Dienstleistungen	0,00	0,00	0,00	0,00
16.	Abschreibungen	0,00	0,00	0,00	0,00
17.	Zinsen und ähnliche Aufwendungen	0,00	0,00	0,00	0,00
18.	Transferaufwendungen	0,00	0,00	0,00	0,00
19.	Sonstige ordentliche Aufwendungen	-24.750,00	-24.727,75	-25.000,00	272,25
<b>20.</b>	<b>= Summe ordentliche Aufwendungen</b>	<b>-24.750,00</b>	<b>-24.727,75</b>	<b>-25.000,00</b>	<b>272,25</b>
<b>21.</b>	<b>Ordentliches Ergebnis</b>	<b>-24.750,00</b>	<b>-24.727,75</b>	<b>-25.000,00</b>	<b>272,25</b>
22.	Außerordentliche Erträge	0,00	0,00	0,00	0,00
23.	Außerordentliche Aufwendungen	0,00	0,00	0,00	0,00
<b>24.</b>	<b>= Außerordentliches Ergebnis</b>	<b>0,00</b>	<b>0,00</b>	<b>0,00</b>	<b>0,00</b>
<b>25.</b>	<b>Jahresergebnis</b>	<b>-24.750,00</b>	<b>-24.727,75</b>	<b>-25.000,00</b>	<b>272,25</b>

Rat der Stadt Alfeld  
(Leine) 25.06.2025

Jahresabschluss 2019

**Teilfinanzhaushalt Produkt 111.13 Rechnungsprüfung**

Stadt Alfeld (Leine)

Nr.	Bezeichnung	Ergebnis 2018	Ergebnis 2019	Ansätze 2019	Mehr (+) Weniger (-)
	<b>Einzahlungen aus laufender Verwaltungstätigkeit</b>				
1.	Steuern und ähnliche Abgaben	0,00	0,00	0,00	0,00
2.	Zuwendungen und allgemeine Umlagen	0,00	0,00	0,00	0,00
3.	Sonstige Transfereinzahlungen	0,00	0,00	0,00	0,00
4.	Öffentlich-rechtliche Entgelte	0,00	0,00	0,00	0,00
5.	Privatrechtliche Entgelte	0,00	0,00	0,00	0,00
6.	Kostenerstattungen und Kostenumlagen	0,00	0,00	0,00	0,00
7.	Zinsen und ähnliche Einzahlungen	0,00	0,00	0,00	0,00
8.	Sonstige haushaltswirksame Einzahlungen	0,00	0,00	0,00	0,00
<b>9.</b>	<b>= Summe der Einzahlungen aus lfd. Verwaltungstätigkeit Auszahlungen aus lfd. Verwaltungstätigkeit</b>	<b>0,00</b>	<b>0,00</b>	<b>0,00</b>	<b>0,00</b>
10.	Personalauszahlungen	0,00	0,00	0,00	0,00
11.	Versorgungsauszahlungen	0,00	0,00	0,00	0,00
12.	Auszahlungen für Sach- und Dienstleistungen	0,00	0,00	0,00	0,00
13.	Zinsen und ähnliche Auszahlungen	0,00	0,00	0,00	0,00
14.	Transferzahlungen	0,00	0,00	0,00	0,00
15.	Sonstige haushaltswirksame Auszahlungen	-62.241,00	0,00	-25.000,00	25.000,00
<b>16.</b>	<b>= Summe der Auszahlungen aus lfd. Verwaltungstätigkeit</b>	<b>-62.241,00</b>	<b>0,00</b>	<b>-25.000,00</b>	<b>25.000,00</b>
<b>17.</b>	<b>Saldo aus lfd. Verwaltungstätigkeit Einzahlungen für Investitionstätigkeit</b>	<b>-62.241,00</b>	<b>0,00</b>	<b>-25.000,00</b>	<b>25.000,00</b>
18.	Zuwendungen für Investitionstätigkeit	0,00	0,00	0,00	0,00
19.	Beiträge u. ä. Entgelte f. Investitionstätigkeit	0,00	0,00	0,00	0,00
20.	Veräußerung von Sachvermögen	0,00	0,00	0,00	0,00
21.	Finanzvermögensanlagen	0,00	0,00	0,00	0,00
22.	Sonstige Investitionstätigkeit	0,00	0,00	0,00	0,00
<b>23.</b>	<b>= Summe der Einzahlungen aus Investitionstätigkeit Auszahlungen für Investitionstätigkeit</b>	<b>0,00</b>	<b>0,00</b>	<b>0,00</b>	<b>0,00</b>
24.	Erwerb von Grundstücken und Gebäuden	0,00	0,00	0,00	0,00
25.	Baumaßnahmen	0,00	0,00	0,00	0,00
26.	Erwerb von beweglichem Sachvermögen	0,00	0,00	0,00	0,00
27.	Erwerb von Finanzvermögensanlagen	0,00	0,00	0,00	0,00
28.	Aktivierbare Zuwendungen	0,00	0,00	0,00	0,00
29.	Sonstige Investitionstätigkeit	0,00	0,00	0,00	0,00
<b>30.</b>	<b>= Summe der Auszahlungen für Investitionstätigkeit</b>	<b>0,00</b>	<b>0,00</b>	<b>0,00</b>	<b>0,00</b>
<b>31.</b>	<b>Saldo Investitionstätigkeit</b>	<b>0,00</b>	<b>0,00</b>	<b>0,00</b>	<b>0,00</b>
<b>32.</b>	<b>Finanzmittel-Überschuss/-Fehlbetrag Ein-/Auszahlungen aus Finanzierungstätigkeit</b>	<b>-62.241,00</b>	<b>0,00</b>	<b>-25.000,00</b>	<b>25.000,00</b>
33.	Aufnahme von Krediten u. Darl. f. Investitionen	0,00	0,00	0,00	0,00
34.	Tilgung von Krediten u. Darl. f. Investitionen	0,00	0,00	0,00	0,00
<b>35.</b>	<b>Saldo aus Finanzierungstätigkeit</b>	<b>0,00</b>	<b>0,00</b>	<b>0,00</b>	<b>0,00</b>
<b>36.</b>	<b>Finanzmitteleränderung</b>	<b>-62.241,00</b>	<b>0,00</b>	<b>-25.000,00</b>	<b>25.000,00</b>
37.	Haushaltsunwirksame Einzahlungen	0,00	0,00	0,00	0,00
38.	Haushaltsunwirksame Auszahlungen	0,00	0,00	0,00	0,00
<b>39.</b>	<b>Saldo aus haushaltsunwirksamen Vorgängen</b>	<b>0,00</b>	<b>0,00</b>	<b>0,00</b>	<b>0,00</b>
40.	+/-Bestand an Zahlungsmitteln zu Beginn des Jahres	-408.604,24	-470.845,24	-505.600,00	34.754,76
<b>41.</b>	<b>= Bestand an Zahlungsmitteln am Ende des Jahres</b>	<b>-470.845,24</b>	<b>-470.845,24</b>	<b>-530.600,00</b>	<b>59.754,76</b>

Jahresabschluss 2019

**Teilergebnishaushalt Produkt 111.14 EDV**

Stadt Alfeld (Leine)

Nr.	Bezeichnung	Ergebnis 2018	Ergebnis 2019	Ansätze 2019	Mehr (+) Weniger (-)
	<b>Ordentliche Erträge</b>				
1.	Steuern und ähnliche Abgaben	0,00	0,00	0,00	0,00
2.	Zuwendungen und allgemeine Umlagen	0,00	0,00	0,00	0,00
3.	Auflösungserträge aus Sonderposten	0,00	0,00	0,00	0,00
4.	Sonstige Transfererträge	0,00	0,00	0,00	0,00
5.	Öffentlich-rechtliche Entgelte	0,00	0,00	0,00	0,00
6.	Privatrechtliche Entgelte	0,00	0,00	0,00	0,00
7.	Kostenerstattungen und Kostenumlagen	0,00	76,01	0,00	76,01
8.	Zinsen und ähnliche Finanzerträge	0,00	0,00	0,00	0,00
9.	Aktivierungsfähige Eigenleistungen	0,00	0,00	0,00	0,00
10.	Bestandsveränderungen	0,00	0,00	0,00	0,00
11.	Sonstige ordentliche Erträge	0,00	0,00	0,00	0,00
<b>12.</b>	<b>=Summe ordentliche Erträge</b>	<b>0,00</b>	<b>76,01</b>	<b>0,00</b>	<b>76,01</b>
	<b>Ordentliche Aufwendungen</b>				
13.	Personalaufwendungen	-243.416,42	-218.434,64	-266.700,00	48.265,36
14.	Versorgungsaufwendungen	0,00	0,00	0,00	0,00
15.	Aufwendungen für Sach- und Dienstleistungen	-207.315,72	-216.951,91	-240.600,00	23.648,09
16.	Abschreibungen	-57.384,45	-68.426,88	-61.102,22	-7.324,66
17.	Zinsen und ähnliche Aufwendungen	0,00	0,00	0,00	0,00
18.	Transferaufwendungen	0,00	0,00	0,00	0,00
19.	Sonstige ordentliche Aufwendungen	-22,20	0,00	-4.400,00	4.400,00
<b>20.</b>	<b>= Summe ordentliche Aufwendungen</b>	<b>-508.138,79</b>	<b>-503.813,43</b>	<b>-572.802,22</b>	<b>68.988,79</b>
<b>21.</b>	<b>Ordentliches Ergebnis</b>	<b>-508.138,79</b>	<b>-503.737,42</b>	<b>-572.802,22</b>	<b>69.064,80</b>
22.	Außerordentliche Erträge	0,00	0,00	0,00	0,00
23.	Außerordentliche Aufwendungen	0,00	0,00	0,00	0,00
<b>24.</b>	<b>= Außerordentliches Ergebnis</b>	<b>0,00</b>	<b>0,00</b>	<b>0,00</b>	<b>0,00</b>
<b>25.</b>	<b>Jahresergebnis</b>	<b>-508.138,79</b>	<b>-503.737,42</b>	<b>-572.802,22</b>	<b>69.064,80</b>

Rat der Stadt Alfeld  
(Leine) 25.06.2025

Jahresabschluss 2019

**Teilfinanzhaushalt Produkt 111.14 EDV**

Stadt Alfeld (Leine)

Nr.	Bezeichnung	Ergebnis 2018	Ergebnis 2019	Ansätze 2019	Mehr (+) Weniger (-)
	<b>Einzahlungen aus laufender Verwaltungstätigkeit</b>				
1.	Steuern und ähnliche Abgaben	0,00	0,00	0,00	0,00
2.	Zuwendungen und allgemeine Umlagen	0,00	0,00	0,00	0,00
3.	Sonstige Transfereinzahlungen	0,00	0,00	0,00	0,00
4.	Öffentlich-rechtliche Entgelte	0,00	0,00	0,00	0,00
5.	Privatrechtliche Entgelte	0,00	0,00	0,00	0,00
6.	Kostenerstattungen und Kostenumlagen	0,00	76,01	0,00	76,01
7.	Zinsen und ähnliche Einzahlungen	0,00	0,00	0,00	0,00
8.	Sonstige haushaltswirksame Einzahlungen	0,00	36,24	0,00	36,24
<b>9.</b>	<b>= Summe der Einzahlungen aus lfd. Verwaltungstätigkeit</b>	<b>0,00</b>	<b>112,25</b>	<b>0,00</b>	<b>112,25</b>
	<b>Auszahlungen aus lfd. Verwaltungstätigkeit</b>				
10.	Personalauszahlungen	-243.416,42	-218.434,64	-266.700,00	48.265,36
11.	Versorgungsauszahlungen	0,00	0,00	0,00	0,00
12.	Auszahlungen für Sach- und Dienstleistungen	-196.970,02	-230.303,10	-240.600,00	10.296,90
13.	Zinsen und ähnliche Auszahlungen	0,00	0,00	0,00	0,00
14.	Transferzahlungen	0,00	0,00	0,00	0,00
15.	Sonstige haushaltswirksame Auszahlungen	-22,20	0,00	-4.400,00	4.400,00
<b>16.</b>	<b>= Summe der Auszahlungen aus lfd. Verwaltungstätigkeit</b>	<b>-440.408,64</b>	<b>-448.737,74</b>	<b>-511.700,00</b>	<b>62.962,26</b>
<b>17.</b>	<b>Saldo aus lfd. Verwaltungstätigkeit</b>	<b>-440.408,64</b>	<b>-448.625,49</b>	<b>-511.700,00</b>	<b>63.074,51</b>
	<b>Einzahlungen für Investitionstätigkeit</b>				
18.	Zuwendungen für Investitionstätigkeit	0,00	0,00	0,00	0,00
19.	Beiträge u. ä. Entgelte f. Investitionstätigkeit	0,00	0,00	0,00	0,00
20.	Veräußerung von Sachvermögen	0,00	0,00	0,00	0,00
21.	Finanzvermögensanlagen	0,00	0,00	0,00	0,00
22.	Sonstige Investitionstätigkeit	0,00	0,00	0,00	0,00
<b>23.</b>	<b>= Summe der Einzahlungen aus Investitionstätigkeit</b>	<b>0,00</b>	<b>0,00</b>	<b>0,00</b>	<b>0,00</b>
	<b>Auszahlungen für Investitionstätigkeit</b>				
24.	Erwerb von Grundstücken und Gebäuden	0,00	0,00	0,00	0,00
25.	Baumaßnahmen	0,00	0,00	0,00	0,00
26.	Erwerb von beweglichem Sachvermögen	-111.705,19	-40.612,09	-20.000,00	-20.612,09
27.	Erwerb von Finanzvermögensanlagen	0,00	0,00	0,00	0,00
28.	Aktivierbare Zuwendungen	0,00	0,00	0,00	0,00
29.	Sonstige Investitionstätigkeit	0,00	0,00	0,00	0,00
<b>30.</b>	<b>= Summe der Auszahlungen für Investitionstätigkeit</b>	<b>-111.705,19</b>	<b>-40.612,09</b>	<b>-20.000,00</b>	<b>-20.612,09</b>
<b>31.</b>	<b>Saldo Investitionstätigkeit</b>	<b>-111.705,19</b>	<b>-40.612,09</b>	<b>-20.000,00</b>	<b>-20.612,09</b>
<b>32.</b>	<b>Finanzmittel-Überschuss/-Fehlbetrag</b>	<b>-552.113,83</b>	<b>-489.237,58</b>	<b>-531.700,00</b>	<b>42.462,42</b>
	<b>Ein-/Auszahlungen aus Finanzierungstätigkeit</b>				
33.	Aufnahme von Krediten u. Darl. f. Investitionen	0,00	0,00	0,00	0,00
34.	Tilgung von Krediten u. Darl. f. Investitionen	0,00	0,00	0,00	0,00
<b>35.</b>	<b>Saldo aus Finanzierungstätigkeit</b>	<b>0,00</b>	<b>0,00</b>	<b>0,00</b>	<b>0,00</b>
<b>36.</b>	<b>Finanzmitteleränderung</b>	<b>-552.113,83</b>	<b>-489.237,58</b>	<b>-531.700,00</b>	<b>42.462,42</b>
37.	Haushaltsunwirksame Einzahlungen	0,00	0,00	0,00	0,00
38.	Haushaltsunwirksame Auszahlungen	0,00	0,00	0,00	0,00
<b>39.</b>	<b>Saldo aus haushaltsunwirksamen Vorgängen</b>	<b>0,00</b>	<b>0,00</b>	<b>0,00</b>	<b>0,00</b>
40.	+/-Bestand an Zahlungsmitteln zu Beginn des Jahres	-3.315.323,50	-3.867.437,33	-4.223.700,00	356.262,67
<b>41.</b>	<b>= Bestand an Zahlungsmitteln am Ende des Jahres</b>	<b>-3.867.437,33</b>	<b>-4.356.674,91</b>	<b>-4.755.400,00</b>	<b>398.725,09</b>

**Teilergebnishaushalt Produkt 111.20 Finanzverwaltung**

Stadt Alfeld (Leine)

Nr.	Bezeichnung	Ergebnis 2018	Ergebnis 2019	Ansätze 2019	Mehr (+) Weniger (-)
	<b>Ordentliche Erträge</b>				
1.	Steuern und ähnliche Abgaben	0,00	0,00	0,00	0,00
2.	Zuwendungen und allgemeine Umlagen	0,00	0,00	0,00	0,00
3.	Auflösungserträge aus Sonderposten	0,00	0,00	0,00	0,00
4.	Sonstige Transfererträge	0,00	0,00	0,00	0,00
5.	Öffentlich-rechtliche Entgelte	0,00	0,00	0,00	0,00
6.	Privatrechtliche Entgelte	0,00	0,00	0,00	0,00
7.	Kostenerstattungen und Kostenumlagen	0,00	0,00	0,00	0,00
8.	Zinsen und ähnliche Finanzerträge	0,00	0,00	0,00	0,00
9.	Aktivierungsfähige Eigenleistungen	0,00	0,00	0,00	0,00
10.	Bestandsveränderungen	0,00	0,00	0,00	0,00
11.	Sonstige ordentliche Erträge	0,00	0,00	0,00	0,00
<b>12.</b>	<b>=Summe ordentliche Erträge</b>	<b>0,00</b>	<b>0,00</b>	<b>0,00</b>	<b>0,00</b>
	<b>Ordentliche Aufwendungen</b>				
13.	Personalaufwendungen	-313.732,10	-337.181,39	-334.600,00	-2.581,39
14.	Versorgungsaufwendungen	0,00	0,00	0,00	0,00
15.	Aufwendungen für Sach- und Dienstleistungen	-13.336,93	-22.356,11	-26.500,00	4.143,89
16.	Abschreibungen	-1.189,45	-452,20	-452,20	0,00
17.	Zinsen und ähnliche Aufwendungen	0,00	0,00	0,00	0,00
18.	Transferaufwendungen	0,00	0,00	0,00	0,00
19.	Sonstige ordentliche Aufwendungen	-11,40	-23,00	-3.100,00	3.077,00
<b>20.</b>	<b>= Summe ordentliche Aufwendungen</b>	<b>-328.269,88</b>	<b>-360.012,70</b>	<b>-364.652,20</b>	<b>4.639,50</b>
<b>21.</b>	<b>Ordentliches Ergebnis</b>	<b>-328.269,88</b>	<b>-360.012,70</b>	<b>-364.652,20</b>	<b>4.639,50</b>
22.	Außerordentliche Erträge	0,00	0,00	0,00	0,00
23.	Außerordentliche Aufwendungen	0,00	0,00	0,00	0,00
<b>24.</b>	<b>= Außerordentliches Ergebnis</b>	<b>0,00</b>	<b>0,00</b>	<b>0,00</b>	<b>0,00</b>
<b>25.</b>	<b>Jahresergebnis</b>	<b>-328.269,88</b>	<b>-360.012,70</b>	<b>-364.652,20</b>	<b>4.639,50</b>

Rat der Stadt Alfeld  
(Leine) 25.06.2025

Jahresabschluss 2019

Teilfinanzhaushalt Produkt 111.20 Finanzverwaltung					
Stadt Alfeld (Leine)					
Nr.	Bezeichnung	Ergebnis 2018	Ergebnis 2019	Ansätze 2019	Mehr (+) Weniger (-)
	<b>Einzahlungen aus laufender Verwaltungstätigkeit</b>				
1.	Steuern und ähnliche Abgaben	0,00	0,00	0,00	0,00
2.	Zuwendungen und allgemeine Umlagen	0,00	0,00	0,00	0,00
3.	Sonstige Transfereinzahlungen	0,00	0,00	0,00	0,00
4.	Öffentlich-rechtliche Entgelte	0,00	0,00	0,00	0,00
5.	Privatrechtliche Entgelte	0,00	0,00	0,00	0,00
6.	Kostenerstattungen und Kostenumlagen	0,00	0,00	0,00	0,00
7.	Zinsen und ähnliche Einzahlungen	0,00	0,00	0,00	0,00
8.	Sonstige haushaltswirksame Einzahlungen	0,00	0,00	0,00	0,00
<b>9.</b>	<b>= Summe der Einzahlungen aus lfd. Verwaltungstätigkeit Auszahlungen aus lfd. Verwaltungstätigkeit</b>	<b>0,00</b>	<b>0,00</b>	<b>0,00</b>	<b>0,00</b>
10.	Personalauszahlungen	-313.732,10	-337.181,39	-334.600,00	-2.581,39
11.	Versorgungsauszahlungen	0,00	0,00	0,00	0,00
12.	Auszahlungen für Sach- und Dienstleistungen	-13.336,93	-18.082,05	-26.500,00	8.417,95
13.	Zinsen und ähnliche Auszahlungen	0,00	0,00	0,00	0,00
14.	Transferzahlungen	0,00	0,00	0,00	0,00
15.	Sonstige haushaltswirksame Auszahlungen	-11,40	-23,00	-3.100,00	3.077,00
<b>16.</b>	<b>= Summe der Auszahlungen aus lfd. Verwaltungstätigkeit</b>	<b>-327.080,43</b>	<b>-355.286,44</b>	<b>-364.200,00</b>	<b>8.913,56</b>
<b>17.</b>	<b>Saldo aus lfd. Verwaltungstätigkeit Einzahlungen für Investitionstätigkeit</b>	<b>-327.080,43</b>	<b>-355.286,44</b>	<b>-364.200,00</b>	<b>8.913,56</b>
18.	Zuwendungen für Investitionstätigkeit	0,00	0,00	0,00	0,00
19.	Beiträge u. ä. Entgelte f. Investitionstätigkeit	0,00	0,00	0,00	0,00
20.	Veräußerung von Sachvermögen	0,00	0,00	0,00	0,00
21.	Finanzvermögensanlagen	0,00	0,00	0,00	0,00
22.	Sonstige Investitionstätigkeit	0,00	0,00	0,00	0,00
<b>23.</b>	<b>= Summe der Einzahlungen aus Investitionstätigkeit Auszahlungen für Investitionstätigkeit</b>	<b>0,00</b>	<b>0,00</b>	<b>0,00</b>	<b>0,00</b>
24.	Erwerb von Grundstücken und Gebäuden	0,00	0,00	0,00	0,00
25.	Baumaßnahmen	0,00	0,00	0,00	0,00
26.	Erwerb von beweglichem Sachvermögen	0,00	0,00	-30.000,00	30.000,00
27.	Erwerb von Finanzvermögensanlagen	0,00	0,00	0,00	0,00
28.	Aktivierbare Zuwendungen	0,00	0,00	0,00	0,00
29.	Sonstige Investitionstätigkeit	0,00	0,00	0,00	0,00
<b>30.</b>	<b>= Summe der Auszahlungen für Investitionstätigkeit</b>	<b>0,00</b>	<b>0,00</b>	<b>-30.000,00</b>	<b>30.000,00</b>
<b>31.</b>	<b>Saldo Investitionstätigkeit</b>	<b>0,00</b>	<b>0,00</b>	<b>-30.000,00</b>	<b>30.000,00</b>
<b>32.</b>	<b>Finanzmittel-Überschuss/-Fehlbetrag Ein-/Auszahlungen aus Finanzierungstätigkeit</b>	<b>-327.080,43</b>	<b>-355.286,44</b>	<b>-394.200,00</b>	<b>38.913,56</b>
33.	Aufnahme von Krediten u. Darl. f. Investitionen	0,00	0,00	0,00	0,00
34.	Tilgung von Krediten u. Darl. f. Investitionen	0,00	0,00	0,00	0,00
<b>35.</b>	<b>Saldo aus Finanzierungstätigkeit</b>	<b>0,00</b>	<b>0,00</b>	<b>0,00</b>	<b>0,00</b>
<b>36.</b>	<b>Finanzmitteleränderung</b>	<b>-327.080,43</b>	<b>-355.286,44</b>	<b>-394.200,00</b>	<b>38.913,56</b>
37.	Haushaltsunwirksame Einzahlungen	0,00	0,00	0,00	0,00
38.	Haushaltsunwirksame Auszahlungen	0,00	0,00	0,00	0,00
<b>39.</b>	<b>Saldo aus haushaltsunwirksamen Vorgängen</b>	<b>0,00</b>	<b>0,00</b>	<b>0,00</b>	<b>0,00</b>
40.	+/-Bestand an Zahlungsmitteln zu Beginn des Jahres	-2.223.304,78	-2.550.385,21	-2.915.400,00	365.014,79
<b>41.</b>	<b>= Bestand an Zahlungsmitteln am Ende des Jahres</b>	<b>-2.550.385,21</b>	<b>-2.905.671,65</b>	<b>-3.309.600,00</b>	<b>403.928,35</b>

Jahresabschluss 2019

**Teilergebnishaushalt Produkt 111.21 Veranlagung von Steuern und Abgaben**

Stadt Alfeld (Leine)

Nr.	Bezeichnung	Ergebnis 2018	Ergebnis 2019	Ansätze 2019	Mehr (+) Weniger (-)
	<b>Ordentliche Erträge</b>				
1.	Steuern und ähnliche Abgaben	0,00	0,00	0,00	0,00
2.	Zuwendungen und allgemeine Umlagen	0,00	0,00	0,00	0,00
3.	Auflösungserträge aus Sonderposten	0,00	0,00	0,00	0,00
4.	Sonstige Transfererträge	0,00	0,00	0,00	0,00
5.	Öffentlich-rechtliche Entgelte	42,00	32,00	0,00	32,00
6.	Privatrechtliche Entgelte	0,00	0,00	0,00	0,00
7.	Kostenerstattungen und Kostenumlagen	0,00	0,00	0,00	0,00
8.	Zinsen und ähnliche Finanzerträge	-21,00	26,00	0,00	26,00
9.	Aktivierungsfähige Eigenleistungen	0,00	0,00	0,00	0,00
10.	Bestandsveränderungen	0,00	0,00	0,00	0,00
11.	Sonstige ordentliche Erträge	0,00	38,05	0,00	38,05
<b>12.</b>	<b>=Summe ordentliche Erträge</b>	<b>21,00</b>	<b>96,05</b>	<b>0,00</b>	<b>96,05</b>
	<b>Ordentliche Aufwendungen</b>				
13.	Personalaufwendungen	-153.275,09	-157.583,52	-159.900,00	2.316,48
14.	Versorgungsaufwendungen	0,00	0,00	0,00	0,00
15.	Aufwendungen für Sach- und Dienstleistungen	-1.273,66	-1.493,16	-1.500,00	6,84
16.	Abschreibungen	-655,60	-5.062,51	0,00	-5.062,51
17.	Zinsen und ähnliche Aufwendungen	0,00	0,00	0,00	0,00
18.	Transferaufwendungen	0,00	0,00	0,00	0,00
19.	Sonstige ordentliche Aufwendungen	-7,56	0,00	-6.200,00	6.200,00
<b>20.</b>	<b>= Summe ordentliche Aufwendungen</b>	<b>-155.211,91</b>	<b>-164.139,19</b>	<b>-167.600,00</b>	<b>3.460,81</b>
<b>21.</b>	<b>Ordentliches Ergebnis</b>	<b>-155.190,91</b>	<b>-164.043,14</b>	<b>-167.600,00</b>	<b>3.556,86</b>
22.	Außerordentliche Erträge	0,00	0,00	0,00	0,00
23.	Außerordentliche Aufwendungen	0,00	0,00	0,00	0,00
<b>24.</b>	<b>= Außerordentliches Ergebnis</b>	<b>0,00</b>	<b>0,00</b>	<b>0,00</b>	<b>0,00</b>
<b>25.</b>	<b>Jahresergebnis</b>	<b>-155.190,91</b>	<b>-164.043,14</b>	<b>-167.600,00</b>	<b>3.556,86</b>

Rat der Stadt Alfeld  
(Leine) 25.06.2025

Jahresabschluss 2019

**Teilfinanzhaushalt Produkt 111.21 Veranlagung von Steuern und Abgaben**

Stadt Alfeld (Leine)

Nr.	Bezeichnung	Ergebnis 2018	Ergebnis 2019	Ansätze 2019	Mehr (+) Weniger (-)
	<b>Einzahlungen aus laufender Verwaltungstätigkeit</b>				
1.	Steuern und ähnliche Abgaben	2.227,43	830,04	0,00	830,04
2.	Zuwendungen und allgemeine Umlagen	0,00	0,00	0,00	0,00
3.	Sonstige Transfereinzahlungen	0,00	0,00	0,00	0,00
4.	Öffentlich-rechtliche Entgelte	42,00	452,76	0,00	452,76
5.	Privatrechtliche Entgelte	0,00	0,00	0,00	0,00
6.	Kostenerstattungen und Kostenumlagen	0,00	0,00	0,00	0,00
7.	Zinsen und ähnliche Einzahlungen	632,00	5.394,00	0,00	5.394,00
8.	Sonstige haushaltswirksame Einzahlungen	0,00	0,00	0,00	0,00
<b>9.</b>	<b>= Summe der Einzahlungen aus lfd. Verwaltungstätigkeit Auszahlungen aus lfd. Verwaltungstätigkeit</b>	<b>2.901,43</b>	<b>6.676,80</b>	<b>0,00</b>	<b>6.676,80</b>
10.	Personalauszahlungen	-153.275,09	-157.583,52	-159.900,00	2.316,48
11.	Versorgungsauszahlungen	0,00	0,00	0,00	0,00
12.	Auszahlungen für Sach- und Dienstleistungen	-1.273,66	0,00	-1.500,00	1.500,00
13.	Zinsen und ähnliche Auszahlungen	-12,00	0,00	0,00	0,00
14.	Transferzahlungen	0,00	0,00	0,00	0,00
15.	Sonstige haushaltswirksame Auszahlungen	-7,56	0,00	-6.200,00	6.200,00
<b>16.</b>	<b>= Summe der Auszahlungen aus lfd. Verwaltungstätigkeit</b>	<b>-154.568,31</b>	<b>-157.583,52</b>	<b>-167.600,00</b>	<b>10.016,48</b>
<b>17.</b>	<b>Saldo aus lfd. Verwaltungstätigkeit Einzahlungen für Investitionstätigkeit</b>	<b>-151.666,88</b>	<b>-150.906,72</b>	<b>-167.600,00</b>	<b>16.693,28</b>
18.	Zuwendungen für Investitionstätigkeit	0,00	0,00	0,00	0,00
19.	Beiträge u. ä. Entgelte f. Investitionstätigkeit	0,00	0,00	0,00	0,00
20.	Veräußerung von Sachvermögen	0,00	0,00	0,00	0,00
21.	Finanzvermögensanlagen	0,00	0,00	0,00	0,00
22.	Sonstige Investitionstätigkeit	0,00	0,00	0,00	0,00
<b>23.</b>	<b>= Summe der Einzahlungen aus Investitionstätigkeit Auszahlungen für Investitionstätigkeit</b>	<b>0,00</b>	<b>0,00</b>	<b>0,00</b>	<b>0,00</b>
24.	Erwerb von Grundstücken und Gebäuden	0,00	0,00	0,00	0,00
25.	Baumaßnahmen	0,00	0,00	0,00	0,00
26.	Erwerb von beweglichem Sachvermögen	0,00	0,00	0,00	0,00
27.	Erwerb von Finanzvermögensanlagen	0,00	0,00	0,00	0,00
28.	Aktivierbare Zuwendungen	0,00	0,00	0,00	0,00
29.	Sonstige Investitionstätigkeit	0,00	0,00	0,00	0,00
<b>30.</b>	<b>= Summe der Auszahlungen für Investitionstätigkeit</b>	<b>0,00</b>	<b>0,00</b>	<b>0,00</b>	<b>0,00</b>
<b>31.</b>	<b>Saldo Investitionstätigkeit</b>	<b>0,00</b>	<b>0,00</b>	<b>0,00</b>	<b>0,00</b>
<b>32.</b>	<b>Finanzmittel-Überschuss/-Fehlbetrag Ein-/Auszahlungen aus Finanzierungstätigkeit</b>	<b>-151.666,88</b>	<b>-150.906,72</b>	<b>-167.600,00</b>	<b>16.693,28</b>
33.	Aufnahme von Krediten u. Darl. f. Investitionen	0,00	0,00	0,00	0,00
34.	Tilgung von Krediten u. Darl. f. Investitionen	0,00	0,00	0,00	0,00
<b>35.</b>	<b>Saldo aus Finanzierungstätigkeit</b>	<b>0,00</b>	<b>0,00</b>	<b>0,00</b>	<b>0,00</b>
<b>36.</b>	<b>Finanzmitteleränderung</b>	<b>-151.666,88</b>	<b>-150.906,72</b>	<b>-167.600,00</b>	<b>16.693,28</b>
37.	Haushaltsunwirksame Einzahlungen	5,57	172,66	0,00	172,66
38.	Haushaltsunwirksame Auszahlungen	0,00	0,00	0,00	0,00
<b>39.</b>	<b>Saldo aus haushaltsunwirksamen Vorgängen</b>	<b>5,57</b>	<b>172,66</b>	<b>0,00</b>	<b>172,66</b>
40.	+/-Bestand an Zahlungsmitteln zu Beginn des Jahres	25.140.781,47	24.989.120,16	15.698.200,00	9.290.920,16
<b>41.</b>	<b>= Bestand an Zahlungsmitteln am Ende des Jahres</b>	<b>24.989.120,16</b>	<b>24.838.386,10</b>	<b>15.530.600,00</b>	<b>9.307.786,10</b>

Jahresabschluss 2019

Teilergebnishaushalt Produkt 111.24 Stadtkasse

Stadt Alfeld (Leine)

Nr.	Bezeichnung	Ergebnis 2018	Ergebnis 2019	Ansätze 2019	Mehr (+) Weniger (-)
	<b>Ordentliche Erträge</b>				
1.	Steuern und ähnliche Abgaben	0,00	0,00	0,00	0,00
2.	Zuwendungen und allgemeine Umlagen	0,00	0,00	0,00	0,00
3.	Auflösungserträge aus Sonderposten	0,00	0,00	0,00	0,00
4.	Sonstige Transfererträge	0,00	0,00	0,00	0,00
5.	Öffentlich-rechtliche Entgelte	0,00	0,00	0,00	0,00
6.	Privatrechtliche Entgelte	0,00	0,00	0,00	0,00
7.	Kostenerstattungen und Kostenumlagen	0,00	0,00	0,00	0,00
8.	Zinsen und ähnliche Finanzerträge	33.820,54	42.479,85	23.000,00	19.479,85
9.	Aktivierungsfähige Eigenleistungen	0,00	0,00	0,00	0,00
10.	Bestandsveränderungen	0,00	0,00	0,00	0,00
11.	Sonstige ordentliche Erträge	61,90	467,84	0,00	467,84
<b>12.</b>	<b>=Summe ordentliche Erträge</b>	<b>33.882,44</b>	<b>42.947,69</b>	<b>23.000,00</b>	<b>19.947,69</b>
	<b>Ordentliche Aufwendungen</b>				
13.	Personalaufwendungen	-208.847,30	-227.500,63	-230.200,00	2.699,37
14.	Versorgungsaufwendungen	0,00	0,00	0,00	0,00
15.	Aufwendungen für Sach- und Dienstleistungen	0,00	0,00	0,00	0,00
16.	Abschreibungen	-4.003,62	-12.593,54	0,00	-12.593,54
17.	Zinsen und ähnliche Aufwendungen	-664,54	-631,31	-1.000,00	368,69
18.	Transferaufwendungen	0,00	0,00	0,00	0,00
19.	Sonstige ordentliche Aufwendungen	0,00	0,00	-4.200,00	4.200,00
<b>20.</b>	<b>= Summe ordentliche Aufwendungen</b>	<b>-213.515,46</b>	<b>-240.725,48</b>	<b>-235.400,00</b>	<b>-5.325,48</b>
<b>21.</b>	<b>Ordentliches Ergebnis</b>	<b>-179.633,02</b>	<b>-197.777,79</b>	<b>-212.400,00</b>	<b>14.622,21</b>
22.	Außerordentliche Erträge	145,61	0,00	0,00	0,00
23.	Außerordentliche Aufwendungen	0,00	0,00	0,00	0,00
<b>24.</b>	<b>= Außerordentliches Ergebnis</b>	<b>145,61</b>	<b>0,00</b>	<b>0,00</b>	<b>0,00</b>
<b>25.</b>	<b>Jahresergebnis</b>	<b>-179.487,41</b>	<b>-197.777,79</b>	<b>-212.400,00</b>	<b>14.622,21</b>

Rat der Stadt Alfeld  
(Leine) 25.06.2025

Jahresabschluss 2019

Teilfinanzhaushalt Produkt 111.24 Stadtkasse

Stadt Alfeld (Leine)

Nr.	Bezeichnung	Ergebnis 2018	Ergebnis 2019	Ansätze 2019	Mehr (+) Weniger (-)
	<b>Einzahlungen aus laufender Verwaltungstätigkeit</b>				
1.	Steuern und ähnliche Abgaben	0,00	0,00	0,00	0,00
2.	Zuwendungen und allgemeine Umlagen	0,00	0,00	0,00	0,00
3.	Sonstige Transfereinzahlungen	0,00	0,00	0,00	0,00
4.	Öffentlich-rechtliche Entgelte	0,00	0,00	0,00	0,00
5.	Privatrechtliche Entgelte	0,00	0,00	0,00	0,00
6.	Kostenerstattungen und Kostenumlagen	0,00	0,00	0,00	0,00
7.	Zinsen und ähnliche Einzahlungen	30.244,61	35.769,08	23.000,00	12.769,08
8.	Sonstige haushaltswirksame Einzahlungen	145,61	0,00	0,00	0,00
<b>9.</b>	<b>= Summe der Einzahlungen aus lfd. Verwaltungstätigkeit Auszahlungen aus lfd. Verwaltungstätigkeit</b>	<b>30.390,22</b>	<b>35.769,08</b>	<b>23.000,00</b>	<b>12.769,08</b>
10.	Personalauszahlungen	-208.847,30	-227.500,63	-230.200,00	2.699,37
11.	Versorgungsauszahlungen	0,00	0,00	0,00	0,00
12.	Auszahlungen für Sach- und Dienstleistungen	0,00	0,00	0,00	0,00
13.	Zinsen und ähnliche Auszahlungen	-664,54	-631,31	-1.000,00	368,69
14.	Transferzahlungen	0,00	0,00	0,00	0,00
15.	Sonstige haushaltswirksame Auszahlungen	0,00	0,00	-4.200,00	4.200,00
<b>16.</b>	<b>= Summe der Auszahlungen aus lfd. Verwaltungstätigkeit</b>	<b>-209.511,84</b>	<b>-228.131,94</b>	<b>-235.400,00</b>	<b>7.268,06</b>
<b>17.</b>	<b>Saldo aus lfd. Verwaltungstätigkeit Einzahlungen für Investitionstätigkeit</b>	<b>-179.121,62</b>	<b>-192.362,86</b>	<b>-212.400,00</b>	<b>20.037,14</b>
18.	Zuwendungen für Investitionstätigkeit	0,00	0,00	0,00	0,00
19.	Beiträge u. ä. Entgelte f. Investitionstätigkeit	0,00	0,00	0,00	0,00
20.	Veräußerung von Sachvermögen	0,00	0,00	0,00	0,00
21.	Finanzvermögensanlagen	0,00	0,00	0,00	0,00
22.	Sonstige Investitionstätigkeit	0,00	0,00	0,00	0,00
<b>23.</b>	<b>= Summe der Einzahlungen aus Investitionstätigkeit Auszahlungen für Investitionstätigkeit</b>	<b>0,00</b>	<b>0,00</b>	<b>0,00</b>	<b>0,00</b>
24.	Erwerb von Grundstücken und Gebäuden	0,00	0,00	0,00	0,00
25.	Baumaßnahmen	0,00	0,00	0,00	0,00
26.	Erwerb von beweglichem Sachvermögen	0,00	0,00	0,00	0,00
27.	Erwerb von Finanzvermögensanlagen	0,00	0,00	0,00	0,00
28.	Aktivierbare Zuwendungen	0,00	0,00	0,00	0,00
29.	Sonstige Investitionstätigkeit	0,00	0,00	0,00	0,00
<b>30.</b>	<b>= Summe der Auszahlungen für Investitionstätigkeit</b>	<b>0,00</b>	<b>0,00</b>	<b>0,00</b>	<b>0,00</b>
<b>31.</b>	<b>Saldo Investitionstätigkeit</b>	<b>0,00</b>	<b>0,00</b>	<b>0,00</b>	<b>0,00</b>
<b>32.</b>	<b>Finanzmittel-Überschuss/-Fehlbetrag Ein-/Auszahlungen aus Finanzierungstätigkeit</b>	<b>-179.121,62</b>	<b>-192.362,86</b>	<b>-212.400,00</b>	<b>20.037,14</b>
33.	Aufnahme von Krediten u. Darl. f. Investitionen	0,00	0,00	0,00	0,00
34.	Tilgung von Krediten u. Darl. f. Investitionen	0,00	0,00	0,00	0,00
<b>35.</b>	<b>Saldo aus Finanzierungstätigkeit</b>	<b>0,00</b>	<b>0,00</b>	<b>0,00</b>	<b>0,00</b>
<b>36.</b>	<b>Finanzmitteleränderung</b>	<b>-179.121,62</b>	<b>-192.362,86</b>	<b>-212.400,00</b>	<b>20.037,14</b>
37.	Haushaltsunwirksame Einzahlungen	0,00	0,00	0,00	0,00
38.	Haushaltsunwirksame Auszahlungen	-60,90	0,00	0,00	0,00
<b>39.</b>	<b>Saldo aus haushaltsunwirksamen Vorgängen</b>	<b>-60,90</b>	<b>0,00</b>	<b>0,00</b>	<b>0,00</b>
40.	+/-Bestand an Zahlungsmitteln zu Beginn des Jahres	4.198.726,32	4.019.543,80	-2.140.900,00	6.160.443,80
<b>41.</b>	<b>= Bestand an Zahlungsmitteln am Ende des Jahres</b>	<b>4.019.543,80</b>	<b>3.827.180,94</b>	<b>-2.353.300,00</b>	<b>6.180.480,94</b>

Jahresabschluss 2019

**Teilergebnishaushalt Produkt 111.25 Städtische Liegenschaften**

Stadt Alfeld (Leine)

Nr.	Bezeichnung	Ergebnis 2018	Ergebnis 2019	Ansätze 2019	Mehr (+) Weniger (-)
	<b>Ordentliche Erträge</b>				
1.	Steuern und ähnliche Abgaben	0,00	0,00	0,00	0,00
2.	Zuwendungen und allgemeine Umlagen	0,00	0,00	0,00	0,00
3.	Auflösungserträge aus Sonderposten	0,00	11.486,03	0,00	11.486,03
4.	Sonstige Transfererträge	0,00	0,00	0,00	0,00
5.	Öffentlich-rechtliche Entgelte	175,00	105,00	100,00	5,00
6.	Privatrechtliche Entgelte	154.272,14	143.964,36	148.000,00	-4.035,64
7.	Kostenerstattungen und Kostenumlagen	2.546,53	710,75	0,00	710,75
8.	Zinsen und ähnliche Finanzerträge	0,00	0,00	0,00	0,00
9.	Aktivierungsfähige Eigenleistungen	0,00	0,00	0,00	0,00
10.	Bestandsveränderungen	0,00	0,00	0,00	0,00
11.	Sonstige ordentliche Erträge	0,00	0,00	0,00	0,00
<b>12.</b>	<b>=Summe ordentliche Erträge</b>	<b>156.993,67</b>	<b>156.266,14</b>	<b>148.100,00</b>	<b>8.166,14</b>
	<b>Ordentliche Aufwendungen</b>				
13.	Personalaufwendungen	-53.512,52	-57.384,35	-54.900,00	-2.484,35
14.	Versorgungsaufwendungen	0,00	0,00	0,00	0,00
15.	Aufwendungen für Sach- und Dienstleistungen	-172.186,31	-164.880,28	-156.900,00	-7.980,28
16.	Abschreibungen	-10.764,70	-28.697,54	-8.223,22	-20.474,32
17.	Zinsen und ähnliche Aufwendungen	0,00	0,00	0,00	0,00
18.	Transferaufwendungen	0,00	0,00	0,00	0,00
19.	Sonstige ordentliche Aufwendungen	-1.206,44	-1.811,38	-2.100,00	288,62
<b>20.</b>	<b>= Summe ordentliche Aufwendungen</b>	<b>-237.669,97</b>	<b>-252.773,55</b>	<b>-222.123,22</b>	<b>-30.650,33</b>
<b>21.</b>	<b>Ordentliches Ergebnis</b>	<b>-80.676,30</b>	<b>-96.507,41</b>	<b>-74.023,22</b>	<b>-22.484,19</b>
22.	Außerordentliche Erträge	27.418,98	0,00	50.000,00	-50.000,00
23.	Außerordentliche Aufwendungen	-8.850,95	-37.108,54	0,00	-37.108,54
<b>24.</b>	<b>= Außerordentliches Ergebnis</b>	<b>18.568,03</b>	<b>-37.108,54</b>	<b>50.000,00</b>	<b>-87.108,54</b>
<b>25.</b>	<b>Jahresergebnis</b>	<b>-62.108,27</b>	<b>-133.615,95</b>	<b>-24.023,22</b>	<b>-109.592,73</b>

Rat der Stadt Alfeld  
(Leine) 25.06.2025

Jahresabschluss 2019

**Teilfinanzhaushalt Produkt 111.25 Städtische Liegenschaften**

Stadt Alfeld (Leine)

Nr.	Bezeichnung	Ergebnis 2018	Ergebnis 2019	Ansätze 2019	Mehr (+) Weniger (-)
	<b>Einzahlungen aus laufender Verwaltungstätigkeit</b>				
1.	Steuern und ähnliche Abgaben	0,00	0,00	0,00	0,00
2.	Zuwendungen und allgemeine Umlagen	0,00	0,00	0,00	0,00
3.	Sonstige Transfereinzahlungen	0,00	0,00	0,00	0,00
4.	Öffentlich-rechtliche Entgelte	175,00	105,00	100,00	5,00
5.	Privatrechtliche Entgelte	157.891,79	138.511,04	148.000,00	-9.488,96
6.	Kostenerstattungen und Kostenumlagen	2.546,53	710,75	0,00	710,75
7.	Zinsen und ähnliche Einzahlungen	0,00	0,00	0,00	0,00
8.	Sonstige haushaltswirksame Einzahlungen	5.680,00	3.186,61	9.100,00	-5.913,39
<b>9.</b>	<b>= Summe der Einzahlungen aus lfd. Verwaltungstätigkeit Auszahlungen aus lfd. Verwaltungstätigkeit</b>	<b>166.293,32</b>	<b>142.513,40</b>	<b>157.200,00</b>	<b>-14.686,60</b>
10.	Personalauszahlungen	-53.512,52	-57.384,35	-54.900,00	-2.484,35
11.	Versorgungsauszahlungen	0,00	0,00	0,00	0,00
12.	Auszahlungen für Sach- und Dienstleistungen	-207.845,80	-142.265,57	-156.900,00	14.634,43
13.	Zinsen und ähnliche Auszahlungen	0,00	0,00	0,00	0,00
14.	Transferzahlungen	0,00	0,00	0,00	0,00
15.	Sonstige haushaltswirksame Auszahlungen	-34.744,47	-174.001,22	-11.200,00	-162.801,22
<b>16.</b>	<b>= Summe der Auszahlungen aus lfd. Verwaltungstätigkeit</b>	<b>-296.102,79</b>	<b>-373.651,14</b>	<b>-223.000,00</b>	<b>-150.651,14</b>
<b>17.</b>	<b>Saldo aus lfd. Verwaltungstätigkeit Einzahlungen für Investitionstätigkeit</b>	<b>-129.809,47</b>	<b>-231.137,74</b>	<b>-65.800,00</b>	<b>-165.337,74</b>
18.	Zuwendungen für Investitionstätigkeit	0,00	965.096,74	0,00	965.096,74
19.	Beiträge u. ä. Entgelte f. Investitionstätigkeit	0,00	0,00	0,00	0,00
20.	Veräußerung von Sachvermögen	29.988,00	29.410,00	1.060.000,00	-1.030.590,00
21.	Finanzvermögensanlagen	0,00	0,00	0,00	0,00
22.	Sonstige Investitionstätigkeit	0,00	0,00	0,00	0,00
<b>23.</b>	<b>= Summe der Einzahlungen aus Investitionstätigkeit Auszahlungen für Investitionstätigkeit</b>	<b>29.988,00</b>	<b>994.506,74</b>	<b>1.060.000,00</b>	<b>-65.493,26</b>
24.	Erwerb von Grundstücken und Gebäuden	-249,90	0,00	-455.000,00	455.000,00
25.	Baumaßnahmen	-640.283,38	-1.041.584,45	-1.027.400,00	-14.184,45
26.	Erwerb von beweglichem Sachvermögen	0,00	0,00	0,00	0,00
27.	Erwerb von Finanzvermögensanlagen	0,00	0,00	0,00	0,00
28.	Aktivierbare Zuwendungen	0,00	0,00	0,00	0,00
29.	Sonstige Investitionstätigkeit	0,00	0,00	0,00	0,00
<b>30.</b>	<b>= Summe der Auszahlungen für Investitionstätigkeit</b>	<b>-640.533,28</b>	<b>-1.041.584,45</b>	<b>-1.482.400,00</b>	<b>440.815,55</b>
<b>31.</b>	<b>Saldo Investitionstätigkeit</b>	<b>-610.545,28</b>	<b>-47.077,71</b>	<b>-422.400,00</b>	<b>375.322,29</b>
<b>32.</b>	<b>Finanzmittel-Überschuss/-Fehlbetrag Ein-/Auszahlungen aus Finanzierungstätigkeit</b>	<b>-740.354,75</b>	<b>-278.215,45</b>	<b>-488.200,00</b>	<b>209.984,55</b>
33.	Aufnahme von Krediten u. Darl. f. Investitionen	0,00	0,00	0,00	0,00
34.	Tilgung von Krediten u. Darl. f. Investitionen	0,00	0,00	0,00	0,00
<b>35.</b>	<b>Saldo aus Finanzierungstätigkeit</b>	<b>0,00</b>	<b>0,00</b>	<b>0,00</b>	<b>0,00</b>
<b>36.</b>	<b>Finanzmitteleränderung</b>	<b>-740.354,75</b>	<b>-278.215,45</b>	<b>-488.200,00</b>	<b>209.984,55</b>
37.	Haushaltsunwirksame Einzahlungen	9.194,56	14.841,23	0,00	14.841,23
38.	Haushaltsunwirksame Auszahlungen	-1.724,11	-2.965,65	0,00	-2.965,65
<b>39.</b>	<b>Saldo aus haushaltsunwirksamen Vorgängen</b>	<b>7.470,45</b>	<b>11.875,58</b>	<b>0,00</b>	<b>11.875,58</b>
40.	+/-Bestand an Zahlungsmitteln zu Beginn des Jahres	768.083,37	35.199,07	-1.111.300,00	1.146.499,07
<b>41.</b>	<b>= Bestand an Zahlungsmitteln am Ende des Jahres</b>	<b>35.199,07</b>	<b>-231.140,80</b>	<b>-1.599.500,00</b>	<b>1.368.359,20</b>

**Teilergebnishaushalt Produkt 111.50 Aufgaben der Bauverwaltung**

Stadt Alfeld (Leine)

Nr.	Bezeichnung	Ergebnis 2018	Ergebnis 2019	Ansätze 2019	Mehr (+) Weniger (-)
	<b>Ordentliche Erträge</b>				
1.	Steuern und ähnliche Abgaben	0,00	0,00	0,00	0,00
2.	Zuwendungen und allgemeine Umlagen	0,00	0,00	0,00	0,00
3.	Auflösungserträge aus Sonderposten	9.922,04	10.045,13	9.922,05	123,08
4.	Sonstige Transfererträge	0,00	0,00	0,00	0,00
5.	Öffentlich-rechtliche Entgelte	0,00	0,00	0,00	0,00
6.	Privatrechtliche Entgelte	0,00	0,00	0,00	0,00
7.	Kostenerstattungen und Kostenumlagen	0,00	0,00	0,00	0,00
8.	Zinsen und ähnliche Finanzerträge	0,00	0,00	0,00	0,00
9.	Aktivierungsfähige Eigenleistungen	0,00	0,00	0,00	0,00
10.	Bestandsveränderungen	0,00	0,00	0,00	0,00
11.	Sonstige ordentliche Erträge	0,00	0,00	0,00	0,00
<b>12.</b>	<b>=Summe ordentliche Erträge</b>	<b>9.922,04</b>	<b>10.045,13</b>	<b>9.922,05</b>	<b>123,08</b>
	<b>Ordentliche Aufwendungen</b>				
13.	Personalaufwendungen	-228.235,06	-203.197,31	-235.500,00	32.302,69
14.	Versorgungsaufwendungen	0,00	0,00	0,00	0,00
15.	Aufwendungen für Sach- und Dienstleistungen	-1.129,31	-163,20	-1.600,00	1.436,80
16.	Abschreibungen	0,00	0,00	0,00	0,00
17.	Zinsen und ähnliche Aufwendungen	0,00	0,00	0,00	0,00
18.	Transferaufwendungen	0,00	0,00	0,00	0,00
19.	Sonstige ordentliche Aufwendungen	0,00	0,00	0,00	0,00
<b>20.</b>	<b>= Summe ordentliche Aufwendungen</b>	<b>-229.364,37</b>	<b>-203.360,51</b>	<b>-237.100,00</b>	<b>33.739,49</b>
<b>21.</b>	<b>Ordentliches Ergebnis</b>	<b>-219.442,33</b>	<b>-193.315,38</b>	<b>-227.177,95</b>	<b>33.862,57</b>
22.	Außerordentliche Erträge	0,00	0,00	0,00	0,00
23.	Außerordentliche Aufwendungen	0,00	0,00	0,00	0,00
<b>24.</b>	<b>= Außerordentliches Ergebnis</b>	<b>0,00</b>	<b>0,00</b>	<b>0,00</b>	<b>0,00</b>
<b>25.</b>	<b>Jahresergebnis</b>	<b>-219.442,33</b>	<b>-193.315,38</b>	<b>-227.177,95</b>	<b>33.862,57</b>

Rat der Stadt Alfeld  
(Leine) 25.06.2025

Jahresabschluss 2019

**Teilfinanzhaushalt Produkt 111.50 Aufgaben der Bauverwaltung**

Stadt Alfeld (Leine)

Nr.	Bezeichnung	Ergebnis 2018	Ergebnis 2019	Ansätze 2019	Mehr (+) Weniger (-)
	<b>Einzahlungen aus laufender Verwaltungstätigkeit</b>				
1.	Steuern und ähnliche Abgaben	0,00	0,00	0,00	0,00
2.	Zuwendungen und allgemeine Umlagen	0,00	0,00	0,00	0,00
3.	Sonstige Transfereinzahlungen	0,00	0,00	0,00	0,00
4.	Öffentlich-rechtliche Entgelte	0,00	0,00	0,00	0,00
5.	Privatrechtliche Entgelte	0,00	0,00	0,00	0,00
6.	Kostenerstattungen und Kostenumlagen	0,00	0,00	0,00	0,00
7.	Zinsen und ähnliche Einzahlungen	0,00	0,00	0,00	0,00
8.	Sonstige haushaltswirksame Einzahlungen	0,00	0,00	0,00	0,00
<b>9.</b>	<b>= Summe der Einzahlungen aus lfd. Verwaltungstätigkeit Auszahlungen aus lfd. Verwaltungstätigkeit</b>	<b>0,00</b>	<b>0,00</b>	<b>0,00</b>	<b>0,00</b>
10.	Personalauszahlungen	-228.235,06	-203.197,31	-235.500,00	32.302,69
11.	Versorgungsauszahlungen	0,00	0,00	0,00	0,00
12.	Auszahlungen für Sach- und Dienstleistungen	-1.129,31	-163,20	-1.600,00	1.436,80
13.	Zinsen und ähnliche Auszahlungen	0,00	0,00	0,00	0,00
14.	Transferzahlungen	0,00	0,00	0,00	0,00
15.	Sonstige haushaltswirksame Auszahlungen	0,00	0,00	0,00	0,00
<b>16.</b>	<b>= Summe der Auszahlungen aus lfd. Verwaltungstätigkeit</b>	<b>-229.364,37</b>	<b>-203.360,51</b>	<b>-237.100,00</b>	<b>33.739,49</b>
<b>17.</b>	<b>Saldo aus lfd. Verwaltungstätigkeit Einzahlungen für Investitionstätigkeit</b>	<b>-229.364,37</b>	<b>-203.360,51</b>	<b>-237.100,00</b>	<b>33.739,49</b>
18.	Zuwendungen für Investitionstätigkeit	440,00	249,00	0,00	249,00
19.	Beiträge u. ä. Entgelte f. Investitionstätigkeit	0,00	3.200,00	3.000,00	200,00
20.	Veräußerung von Sachvermögen	0,00	0,00	0,00	0,00
21.	Finanzvermögensanlagen	0,00	0,00	0,00	0,00
22.	Sonstige Investitionstätigkeit	0,00	0,00	0,00	0,00
<b>23.</b>	<b>= Summe der Einzahlungen aus Investitionstätigkeit Auszahlungen für Investitionstätigkeit</b>	<b>440,00</b>	<b>3.449,00</b>	<b>3.000,00</b>	<b>449,00</b>
24.	Erwerb von Grundstücken und Gebäuden	0,00	0,00	0,00	0,00
25.	Baumaßnahmen	0,00	0,00	0,00	0,00
26.	Erwerb von beweglichem Sachvermögen	0,00	0,00	0,00	0,00
27.	Erwerb von Finanzvermögensanlagen	0,00	0,00	0,00	0,00
28.	Aktivierbare Zuwendungen	0,00	0,00	0,00	0,00
29.	Sonstige Investitionstätigkeit	0,00	0,00	0,00	0,00
<b>30.</b>	<b>= Summe der Auszahlungen für Investitionstätigkeit</b>	<b>0,00</b>	<b>0,00</b>	<b>0,00</b>	<b>0,00</b>
<b>31.</b>	<b>Saldo Investitionstätigkeit</b>	<b>440,00</b>	<b>3.449,00</b>	<b>3.000,00</b>	<b>449,00</b>
<b>32.</b>	<b>Finanzmittel-Überschuss/-Fehlbetrag Ein-/Auszahlungen aus Finanzierungstätigkeit</b>	<b>-228.924,37</b>	<b>-199.911,51</b>	<b>-234.100,00</b>	<b>34.188,49</b>
33.	Aufnahme von Krediten u. Darl. f. Investitionen	0,00	0,00	0,00	0,00
34.	Tilgung von Krediten u. Darl. f. Investitionen	0,00	0,00	0,00	0,00
<b>35.</b>	<b>Saldo aus Finanzierungstätigkeit</b>	<b>0,00</b>	<b>0,00</b>	<b>0,00</b>	<b>0,00</b>
<b>36.</b>	<b>Finanzmitteleränderung</b>	<b>-228.924,37</b>	<b>-199.911,51</b>	<b>-234.100,00</b>	<b>34.188,49</b>
37.	Haushaltsunwirksame Einzahlungen	0,00	0,00	0,00	0,00
38.	Haushaltsunwirksame Auszahlungen	0,00	0,00	0,00	0,00
<b>39.</b>	<b>Saldo aus haushaltsunwirksamen Vorgängen</b>	<b>0,00</b>	<b>0,00</b>	<b>0,00</b>	<b>0,00</b>
40.	+/-Bestand an Zahlungsmitteln zu Beginn des Jahres	-1.223.580,21	-1.452.504,58	719.700,00	-2.172.204,58
<b>41.</b>	<b>= Bestand an Zahlungsmitteln am Ende des Jahres</b>	<b>-1.452.504,58</b>	<b>-1.652.416,09</b>	<b>485.600,00</b>	<b>-2.138.016,09</b>

**Teilergebnishaushalt Produkt 111.51 Bau- und Unterhaltungsleistungen an städtischen Objekten**

Stadt Alfeld (Leine)

Nr.	Bezeichnung	Ergebnis 2018	Ergebnis 2019	Ansätze 2019	Mehr (+) Weniger (-)
	<b>Ordentliche Erträge</b>				
1.	Steuern und ähnliche Abgaben	0,00	0,00	0,00	0,00
2.	Zuwendungen und allgemeine Umlagen	0,00	0,00	0,00	0,00
3.	Auflösungserträge aus Sonderposten	0,00	0,00	0,00	0,00
4.	Sonstige Transfererträge	0,00	0,00	0,00	0,00
5.	Öffentlich-rechtliche Entgelte	0,00	0,00	0,00	0,00
6.	Privatrechtliche Entgelte	0,00	0,00	0,00	0,00
7.	Kostenerstattungen und Kostenumlagen	0,00	0,00	0,00	0,00
8.	Zinsen und ähnliche Finanzerträge	0,00	0,00	0,00	0,00
9.	Aktivierungsfähige Eigenleistungen	0,00	0,00	0,00	0,00
10.	Bestandsveränderungen	0,00	0,00	0,00	0,00
11.	Sonstige ordentliche Erträge	0,00	0,00	0,00	0,00
<b>12.</b>	<b>=Summe ordentliche Erträge</b>	<b>0,00</b>	<b>0,00</b>	<b>0,00</b>	<b>0,00</b>
	<b>Ordentliche Aufwendungen</b>				
13.	Personalaufwendungen	-272.482,38	-289.809,55	-302.300,00	12.490,45
14.	Versorgungsaufwendungen	0,00	0,00	0,00	0,00
15.	Aufwendungen für Sach- und Dienstleistungen	-7.975,09	0,00	-5.000,00	5.000,00
16.	Abschreibungen	-1.019,80	-2.290,98	-1.030,93	-1.260,05
17.	Zinsen und ähnliche Aufwendungen	0,00	0,00	0,00	0,00
18.	Transferaufwendungen	0,00	0,00	0,00	0,00
19.	Sonstige ordentliche Aufwendungen	-1.411,76	-864,95	-6.100,00	5.235,05
<b>20.</b>	<b>= Summe ordentliche Aufwendungen</b>	<b>-282.889,03</b>	<b>-292.965,48</b>	<b>-314.430,93</b>	<b>21.465,45</b>
<b>21.</b>	<b>Ordentliches Ergebnis</b>	<b>-282.889,03</b>	<b>-292.965,48</b>	<b>-314.430,93</b>	<b>21.465,45</b>
22.	Außerordentliche Erträge	0,00	0,00	0,00	0,00
23.	Außerordentliche Aufwendungen	0,00	0,00	0,00	0,00
<b>24.</b>	<b>= Außerordentliches Ergebnis</b>	<b>0,00</b>	<b>0,00</b>	<b>0,00</b>	<b>0,00</b>
<b>25.</b>	<b>Jahresergebnis</b>	<b>-282.889,03</b>	<b>-292.965,48</b>	<b>-314.430,93</b>	<b>21.465,45</b>

Rat der Stadt Alfeld  
(Leine) 25.06.2025

Jahresabschluss 2019

**Teilfinanzhaushalt Produkt 111.51 Bau- und Unterhaltungsleistungen an städtischen Objekten**

Stadt Alfeld (Leine)

Nr.	Bezeichnung	Ergebnis 2018	Ergebnis 2019	Ansätze 2019	Mehr (+) Weniger (-)
	<b>Einzahlungen aus laufender Verwaltungstätigkeit</b>				
1.	Steuern und ähnliche Abgaben	0,00	0,00	0,00	0,00
2.	Zuwendungen und allgemeine Umlagen	0,00	0,00	0,00	0,00
3.	Sonstige Transfereinzahlungen	0,00	0,00	0,00	0,00
4.	Öffentlich-rechtliche Entgelte	0,00	0,00	0,00	0,00
5.	Privatrechtliche Entgelte	0,00	0,00	0,00	0,00
6.	Kostenerstattungen und Kostenumlagen	0,00	0,00	0,00	0,00
7.	Zinsen und ähnliche Einzahlungen	0,00	0,00	0,00	0,00
8.	Sonstige haushaltswirksame Einzahlungen	0,00	0,00	0,00	0,00
<b>9.</b>	<b>= Summe der Einzahlungen aus lfd. Verwaltungstätigkeit</b>	<b>0,00</b>	<b>0,00</b>	<b>0,00</b>	<b>0,00</b>
	<b>Auszahlungen aus lfd. Verwaltungstätigkeit</b>				
10.	Personalauszahlungen	-272.482,38	-289.809,55	-302.300,00	12.490,45
11.	Versorgungsauszahlungen	0,00	0,00	0,00	0,00
12.	Auszahlungen für Sach- und Dienstleistungen	-975,09	-7.000,00	-5.000,00	-2.000,00
13.	Zinsen und ähnliche Auszahlungen	0,00	0,00	0,00	0,00
14.	Transferzahlungen	0,00	0,00	0,00	0,00
15.	Sonstige haushaltswirksame Auszahlungen	-1.411,76	-864,95	-6.100,00	5.235,05
<b>16.</b>	<b>= Summe der Auszahlungen aus lfd. Verwaltungstätigkeit</b>	<b>-274.869,23</b>	<b>-297.674,50</b>	<b>-313.400,00</b>	<b>15.725,50</b>
<b>17.</b>	<b>Saldo aus lfd. Verwaltungstätigkeit</b>	<b>-274.869,23</b>	<b>-297.674,50</b>	<b>-313.400,00</b>	<b>15.725,50</b>
	<b>Einzahlungen für Investitionstätigkeit</b>				
18.	Zuwendungen für Investitionstätigkeit	0,00	0,00	0,00	0,00
19.	Beiträge u. ä. Entgelte f. Investitionstätigkeit	0,00	0,00	0,00	0,00
20.	Veräußerung von Sachvermögen	0,00	0,00	0,00	0,00
21.	Finanzvermögensanlagen	0,00	0,00	0,00	0,00
22.	Sonstige Investitionstätigkeit	0,00	0,00	0,00	0,00
<b>23.</b>	<b>= Summe der Einzahlungen aus Investitionstätigkeit</b>	<b>0,00</b>	<b>0,00</b>	<b>0,00</b>	<b>0,00</b>
	<b>Auszahlungen für Investitionstätigkeit</b>				
24.	Erwerb von Grundstücken und Gebäuden	-27.879,45	0,00	0,00	0,00
25.	Baumaßnahmen	0,00	0,00	-17.100,00	17.100,00
26.	Erwerb von beweglichem Sachvermögen	0,00	0,00	0,00	0,00
27.	Erwerb von Finanzvermögensanlagen	0,00	0,00	0,00	0,00
28.	Aktivierbare Zuwendungen	0,00	0,00	0,00	0,00
29.	Sonstige Investitionstätigkeit	0,00	0,00	0,00	0,00
<b>30.</b>	<b>= Summe der Auszahlungen für Investitionstätigkeit</b>	<b>-27.879,45</b>	<b>0,00</b>	<b>-17.100,00</b>	<b>17.100,00</b>
<b>31.</b>	<b>Saldo Investitionstätigkeit</b>	<b>-27.879,45</b>	<b>0,00</b>	<b>-17.100,00</b>	<b>17.100,00</b>
<b>32.</b>	<b>Finanzmittel-Überschuss/-Fehlbetrag</b>	<b>-302.748,68</b>	<b>-297.674,50</b>	<b>-330.500,00</b>	<b>32.825,50</b>
	<b>Ein-/Auszahlungen aus Finanzierungstätigkeit</b>				
33.	Aufnahme von Krediten u. Darl. f. Investitionen	0,00	0,00	0,00	0,00
34.	Tilgung von Krediten u. Darl. f. Investitionen	0,00	0,00	0,00	0,00
<b>35.</b>	<b>Saldo aus Finanzierungstätigkeit</b>	<b>0,00</b>	<b>0,00</b>	<b>0,00</b>	<b>0,00</b>
<b>36.</b>	<b>Finanzmitteleränderung</b>	<b>-302.748,68</b>	<b>-297.674,50</b>	<b>-330.500,00</b>	<b>32.825,50</b>
37.	Haushaltsunwirksame Einzahlungen	0,00	0,00	0,00	0,00
38.	Haushaltsunwirksame Auszahlungen	0,00	0,00	0,00	0,00
<b>39.</b>	<b>Saldo aus haushaltsunwirksamen Vorgängen</b>	<b>0,00</b>	<b>0,00</b>	<b>0,00</b>	<b>0,00</b>
40.	+/-Bestand an Zahlungsmitteln zu Beginn des Jahres	-1.849.260,83	-2.152.009,51	-2.113.400,00	-38.609,51
<b>41.</b>	<b>= Bestand an Zahlungsmitteln am Ende des Jahres</b>	<b>-2.152.009,51</b>	<b>-2.449.684,01</b>	<b>-2.443.900,00</b>	<b>-5.784,01</b>

Jahresabschluss 2019

Teilergebnishaushalt Produkt 121.01 Statistik und Wahlen

Stadt Alfeld (Leine)

Nr.	Bezeichnung	Ergebnis 2018	Ergebnis 2019	Ansätze 2019	Mehr (+) Weniger (-)
	<b>Ordentliche Erträge</b>				
1.	Steuern und ähnliche Abgaben	0,00	0,00	0,00	0,00
2.	Zuwendungen und allgemeine Umlagen	0,00	0,00	0,00	0,00
3.	Auflösungserträge aus Sonderposten	0,00	0,00	0,00	0,00
4.	Sonstige Transfererträge	0,00	0,00	0,00	0,00
5.	Öffentlich-rechtliche Entgelte	0,00	0,00	0,00	0,00
6.	Privatrechtliche Entgelte	0,00	0,00	0,00	0,00
7.	Kostenerstattungen und Kostenumlagen	13.447,98	11.000,00	12.000,00	-1.000,00
8.	Zinsen und ähnliche Finanzerträge	0,00	0,00	0,00	0,00
9.	Aktivierungsfähige Eigenleistungen	0,00	0,00	0,00	0,00
10.	Bestandsveränderungen	0,00	0,00	0,00	0,00
11.	Sonstige ordentliche Erträge	0,00	0,00	0,00	0,00
<b>12.</b>	<b>=Summe ordentliche Erträge</b>	<b>13.447,98</b>	<b>11.000,00</b>	<b>12.000,00</b>	<b>-1.000,00</b>
	<b>Ordentliche Aufwendungen</b>				
13.	Personalaufwendungen	0,00	0,00	0,00	0,00
14.	Versorgungsaufwendungen	0,00	0,00	0,00	0,00
15.	Aufwendungen für Sach- und Dienstleistungen	0,00	-463,03	-6.000,00	5.536,97
16.	Abschreibungen	0,00	0,00	0,00	0,00
17.	Zinsen und ähnliche Aufwendungen	0,00	0,00	0,00	0,00
18.	Transferaufwendungen	0,00	0,00	0,00	0,00
19.	Sonstige ordentliche Aufwendungen	0,00	-8.767,02	-12.000,00	3.232,98
<b>20.</b>	<b>= Summe ordentliche Aufwendungen</b>	<b>0,00</b>	<b>-9.230,05</b>	<b>-18.000,00</b>	<b>8.769,95</b>
<b>21.</b>	<b>Ordentliches Ergebnis</b>	<b>13.447,98</b>	<b>1.769,95</b>	<b>-6.000,00</b>	<b>7.769,95</b>
22.	Außerordentliche Erträge	0,00	0,00	0,00	0,00
23.	Außerordentliche Aufwendungen	0,00	0,00	0,00	0,00
<b>24.</b>	<b>= Außerordentliches Ergebnis</b>	<b>0,00</b>	<b>0,00</b>	<b>0,00</b>	<b>0,00</b>
<b>25.</b>	<b>Jahresergebnis</b>	<b>13.447,98</b>	<b>1.769,95</b>	<b>-6.000,00</b>	<b>7.769,95</b>

Rat der Stadt Alfeld  
(Leine) 25.06.2025

Jahresabschluss 2019

Teilfinanzhaushalt Produkt 121.01 Statistik und Wahlen

Stadt Alfeld (Leine)

Nr.	Bezeichnung	Ergebnis 2018	Ergebnis 2019	Ansätze 2019	Mehr (+) Weniger (-)
	<b>Einzahlungen aus laufender Verwaltungstätigkeit</b>				
1.	Steuern und ähnliche Abgaben	0,00	0,00	0,00	0,00
2.	Zuwendungen und allgemeine Umlagen	0,00	0,00	0,00	0,00
3.	Sonstige Transfereinzahlungen	0,00	0,00	0,00	0,00
4.	Öffentlich-rechtliche Entgelte	0,00	0,00	0,00	0,00
5.	Privatrechtliche Entgelte	0,00	0,00	0,00	0,00
6.	Kostenerstattungen und Kostenumlagen	13.447,98	11.000,00	12.000,00	-1.000,00
7.	Zinsen und ähnliche Einzahlungen	0,00	0,00	0,00	0,00
8.	Sonstige haushaltswirksame Einzahlungen	0,00	0,00	0,00	0,00
<b>9.</b>	<b>= Summe der Einzahlungen aus lfd. Verwaltungstätigkeit Auszahlungen aus lfd. Verwaltungstätigkeit</b>	<b>13.447,98</b>	<b>11.000,00</b>	<b>12.000,00</b>	<b>-1.000,00</b>
10.	Personalauszahlungen	0,00	0,00	0,00	0,00
11.	Versorgungsauszahlungen	0,00	0,00	0,00	0,00
12.	Auszahlungen für Sach- und Dienstleistungen	0,00	-463,03	-6.000,00	5.536,97
13.	Zinsen und ähnliche Auszahlungen	0,00	0,00	0,00	0,00
14.	Transferzahlungen	0,00	0,00	0,00	0,00
15.	Sonstige haushaltswirksame Auszahlungen	0,00	-8.767,02	-12.000,00	3.232,98
<b>16.</b>	<b>= Summe der Auszahlungen aus lfd. Verwaltungstätigkeit</b>	<b>0,00</b>	<b>-9.230,05</b>	<b>-18.000,00</b>	<b>8.769,95</b>
<b>17.</b>	<b>Saldo aus lfd. Verwaltungstätigkeit Einzahlungen für Investitionstätigkeit</b>	<b>13.447,98</b>	<b>1.769,95</b>	<b>-6.000,00</b>	<b>7.769,95</b>
18.	Zuwendungen für Investitionstätigkeit	0,00	0,00	0,00	0,00
19.	Beiträge u. ä. Entgelte f. Investitionstätigkeit	0,00	0,00	0,00	0,00
20.	Veräußerung von Sachvermögen	0,00	0,00	0,00	0,00
21.	Finanzvermögensanlagen	0,00	0,00	0,00	0,00
22.	Sonstige Investitionstätigkeit	0,00	0,00	0,00	0,00
<b>23.</b>	<b>= Summe der Einzahlungen aus Investitionstätigkeit Auszahlungen für Investitionstätigkeit</b>	<b>0,00</b>	<b>0,00</b>	<b>0,00</b>	<b>0,00</b>
24.	Erwerb von Grundstücken und Gebäuden	0,00	0,00	0,00	0,00
25.	Baumaßnahmen	0,00	0,00	0,00	0,00
26.	Erwerb von beweglichem Sachvermögen	0,00	0,00	0,00	0,00
27.	Erwerb von Finanzvermögensanlagen	0,00	0,00	0,00	0,00
28.	Aktivierbare Zuwendungen	0,00	0,00	0,00	0,00
29.	Sonstige Investitionstätigkeit	0,00	0,00	0,00	0,00
<b>30.</b>	<b>= Summe der Auszahlungen für Investitionstätigkeit</b>	<b>0,00</b>	<b>0,00</b>	<b>0,00</b>	<b>0,00</b>
<b>31.</b>	<b>Saldo Investitionstätigkeit</b>	<b>0,00</b>	<b>0,00</b>	<b>0,00</b>	<b>0,00</b>
<b>32.</b>	<b>Finanzmittel-Überschuss/-Fehlbetrag Ein-/Auszahlungen aus Finanzierungstätigkeit</b>	<b>13.447,98</b>	<b>1.769,95</b>	<b>-6.000,00</b>	<b>7.769,95</b>
33.	Aufnahme von Krediten u. Darl. f. Investitionen	0,00	0,00	0,00	0,00
34.	Tilgung von Krediten u. Darl. f. Investitionen	0,00	0,00	0,00	0,00
<b>35.</b>	<b>Saldo aus Finanzierungstätigkeit</b>	<b>0,00</b>	<b>0,00</b>	<b>0,00</b>	<b>0,00</b>
<b>36.</b>	<b>Finanzmitteleränderung</b>	<b>13.447,98</b>	<b>1.769,95</b>	<b>-6.000,00</b>	<b>7.769,95</b>
37.	Haushaltsunwirksame Einzahlungen	0,00	6.960,00	0,00	6.960,00
38.	Haushaltsunwirksame Auszahlungen	0,00	-6.960,00	0,00	-6.960,00
<b>39.</b>	<b>Saldo aus haushaltsunwirksamen Vorgängen</b>	<b>0,00</b>	<b>0,00</b>	<b>0,00</b>	<b>0,00</b>
40.	+/-Bestand an Zahlungsmitteln zu Beginn des Jahres	24.474,83	37.922,81	-78.900,00	116.822,81
<b>41.</b>	<b>= Bestand an Zahlungsmitteln am Ende des Jahres</b>	<b>37.922,81</b>	<b>39.692,76</b>	<b>-84.900,00</b>	<b>124.592,76</b>

Jahresabschluss 2019

Teilergebnishaushalt Produkt 122.01 Ordnungsaufgaben

Stadt Alfeld (Leine)

Nr.	Bezeichnung	Ergebnis 2018	Ergebnis 2019	Ansätze 2019	Mehr (+) Weniger (-)
	<b>Ordentliche Erträge</b>				
1.	Steuern und ähnliche Abgaben	0,00	0,00	0,00	0,00
2.	Zuwendungen und allgemeine Umlagen	33.513,61	1.835,79	3.100,00	-1.264,21
3.	Auflösungserträge aus Sonderposten	0,00	0,00	0,00	0,00
4.	Sonstige Transfererträge	0,00	0,00	0,00	0,00
5.	Öffentlich-rechtliche Entgelte	156.361,76	82.499,90	143.000,00	-60.500,10
6.	Privatrechtliche Entgelte	0,00	1.670,00	0,00	1.670,00
7.	Kostenerstattungen und Kostenumlagen	90.600,34	85.424,48	51.000,00	34.424,48
8.	Zinsen und ähnliche Finanzerträge	0,00	0,00	0,00	0,00
9.	Aktivierungsfähige Eigenleistungen	0,00	0,00	0,00	0,00
10.	Bestandsveränderungen	0,00	0,00	0,00	0,00
11.	Sonstige ordentliche Erträge	0,00	0,00	0,00	0,00
<b>12.</b>	<b>=Summe ordentliche Erträge</b>	<b>280.475,71</b>	<b>171.430,17</b>	<b>197.100,00</b>	<b>-25.669,83</b>
	<b>Ordentliche Aufwendungen</b>				
13.	Personalaufwendungen	-471.887,40	-479.345,43	-487.200,00	7.854,57
14.	Versorgungsaufwendungen	0,00	0,00	0,00	0,00
15.	Aufwendungen für Sach- und Dienstleistungen	-87.438,88	-48.509,86	-68.500,00	19.990,14
16.	Abschreibungen	-2.441,26	-9.219,75	0,00	-9.219,75
17.	Zinsen und ähnliche Aufwendungen	0,00	0,00	0,00	0,00
18.	Transferaufwendungen	-5.000,00	-6.000,00	-6.000,00	0,00
19.	Sonstige ordentliche Aufwendungen	-7.290,70	-117.726,91	-12.700,00	-105.026,91
<b>20.</b>	<b>= Summe ordentliche Aufwendungen</b>	<b>-574.058,24</b>	<b>-660.801,95</b>	<b>-574.400,00</b>	<b>-86.401,95</b>
<b>21.</b>	<b>Ordentliches Ergebnis</b>	<b>-293.582,53</b>	<b>-489.371,78</b>	<b>-377.300,00</b>	<b>-112.071,78</b>
22.	Außerordentliche Erträge	0,00	7.550,14	0,00	7.550,14
23.	Außerordentliche Aufwendungen	48,65	0,00	0,00	0,00
<b>24.</b>	<b>= Außerordentliches Ergebnis</b>	<b>48,65</b>	<b>7.550,14</b>	<b>0,00</b>	<b>7.550,14</b>
<b>25.</b>	<b>Jahresergebnis</b>	<b>-293.533,88</b>	<b>-481.821,64</b>	<b>-377.300,00</b>	<b>-104.521,64</b>

Rat der Stadt Alfeld  
(Leine) 25.06.2025

Jahresabschluss 2019

**Teilfinanzhaushalt Produkt 122.01 Ordnungsaufgaben**

Stadt Alfeld (Leine)

Nr.	Bezeichnung	Ergebnis 2018	Ergebnis 2019	Ansätze 2019	Mehr (+) Weniger (-)
	<b>Einzahlungen aus laufender Verwaltungstätigkeit</b>				
1.	Steuern und ähnliche Abgaben	0,00	0,00	0,00	0,00
2.	Zuwendungen und allgemeine Umlagen	33.513,61	1.835,79	3.100,00	-1.264,21
3.	Sonstige Transfereinzahlungen	0,00	0,00	0,00	0,00
4.	Öffentlich-rechtliche Entgelte	138.030,55	85.598,67	143.000,00	-57.401,33
5.	Privatrechtliche Entgelte	0,00	1.670,00	0,00	1.670,00
6.	Kostenerstattungen und Kostenumlagen	93.931,02	84.872,63	51.000,00	33.872,63
7.	Zinsen und ähnliche Einzahlungen	0,00	0,00	0,00	0,00
8.	Sonstige haushaltswirksame Einzahlungen	0,00	7.550,14	0,00	7.550,14
<b>9.</b>	<b>= Summe der Einzahlungen aus lfd. Verwaltungstätigkeit Auszahlungen aus lfd. Verwaltungstätigkeit</b>	<b>265.475,18</b>	<b>181.527,23</b>	<b>197.100,00</b>	<b>-15.572,77</b>
10.	Personalauszahlungen	-471.887,40	-479.345,43	-487.200,00	7.854,57
11.	Versorgungsauszahlungen	0,00	0,00	0,00	0,00
12.	Auszahlungen für Sach- und Dienstleistungen	-91.638,92	-44.795,67	-68.500,00	23.704,33
13.	Zinsen und ähnliche Auszahlungen	0,00	0,00	0,00	0,00
14.	Transferzahlungen	-5.000,00	-6.000,00	-6.000,00	0,00
15.	Sonstige haushaltswirksame Auszahlungen	-7.102,76	-116.374,85	-12.700,00	-103.674,85
<b>16.</b>	<b>= Summe der Auszahlungen aus lfd. Verwaltungstätigkeit</b>	<b>-575.629,08</b>	<b>-646.515,95</b>	<b>-574.400,00</b>	<b>-72.115,95</b>
<b>17.</b>	<b>Saldo aus lfd. Verwaltungstätigkeit Einzahlungen für Investitionstätigkeit</b>	<b>-310.153,90</b>	<b>-464.988,72</b>	<b>-377.300,00</b>	<b>-87.688,72</b>
18.	Zuwendungen für Investitionstätigkeit	0,00	0,00	0,00	0,00
19.	Beiträge u. ä. Entgelte f. Investitionstätigkeit	0,00	0,00	0,00	0,00
20.	Veräußerung von Sachvermögen	0,00	0,00	0,00	0,00
21.	Finanzvermögensanlagen	0,00	0,00	0,00	0,00
22.	Sonstige Investitionstätigkeit	0,00	0,00	0,00	0,00
<b>23.</b>	<b>= Summe der Einzahlungen aus Investitionstätigkeit Auszahlungen für Investitionstätigkeit</b>	<b>0,00</b>	<b>0,00</b>	<b>0,00</b>	<b>0,00</b>
24.	Erwerb von Grundstücken und Gebäuden	0,00	0,00	0,00	0,00
25.	Baumaßnahmen	0,00	0,00	0,00	0,00
26.	Erwerb von beweglichem Sachvermögen	0,00	0,00	0,00	0,00
27.	Erwerb von Finanzvermögensanlagen	0,00	0,00	0,00	0,00
28.	Aktivierbare Zuwendungen	0,00	0,00	0,00	0,00
29.	Sonstige Investitionstätigkeit	0,00	0,00	0,00	0,00
<b>30.</b>	<b>= Summe der Auszahlungen für Investitionstätigkeit</b>	<b>0,00</b>	<b>0,00</b>	<b>0,00</b>	<b>0,00</b>
<b>31.</b>	<b>Saldo Investitionstätigkeit</b>	<b>0,00</b>	<b>0,00</b>	<b>0,00</b>	<b>0,00</b>
<b>32.</b>	<b>Finanzmittel-Überschuss/-Fehlbetrag Ein-/Auszahlungen aus Finanzierungstätigkeit</b>	<b>-310.153,90</b>	<b>-464.988,72</b>	<b>-377.300,00</b>	<b>-87.688,72</b>
33.	Aufnahme von Krediten u. Darl. f. Investitionen	0,00	0,00	0,00	0,00
34.	Tilgung von Krediten u. Darl. f. Investitionen	0,00	0,00	0,00	0,00
<b>35.</b>	<b>Saldo aus Finanzierungstätigkeit</b>	<b>0,00</b>	<b>0,00</b>	<b>0,00</b>	<b>0,00</b>
<b>36.</b>	<b>Finanzmitteleränderung</b>	<b>-310.153,90</b>	<b>-464.988,72</b>	<b>-377.300,00</b>	<b>-87.688,72</b>
37.	Haushaltsunwirksame Einzahlungen	157,75	0,00	0,00	0,00
38.	Haushaltsunwirksame Auszahlungen	-839,79	-1.276,13	0,00	-1.276,13
<b>39.</b>	<b>Saldo aus haushaltsunwirksamen Vorgängen</b>	<b>-682,04</b>	<b>-1.276,13</b>	<b>0,00</b>	<b>-1.276,13</b>
40.	+/-Bestand an Zahlungsmitteln zu Beginn des Jahres	-3.081.967,55	-3.392.803,49	-4.389.700,00	996.896,51
<b>41.</b>	<b>= Bestand an Zahlungsmitteln am Ende des Jahres</b>	<b>-3.392.803,49</b>	<b>-3.859.068,34</b>	<b>-4.767.000,00</b>	<b>907.931,66</b>

Jahresabschluss 2019

**Teilergebnishaushalt Produkt 122.02 Aufgaben des Bürgeramtes / Meldewesen**

Stadt Alfeld (Leine)

Nr.	Bezeichnung	Ergebnis 2018	Ergebnis 2019	Ansätze 2019	Mehr (+) Weniger (-)
	<b>Ordentliche Erträge</b>				
1.	Steuern und ähnliche Abgaben	0,00	0,00	0,00	0,00
2.	Zuwendungen und allgemeine Umlagen	0,00	0,00	0,00	0,00
3.	Auflösungserträge aus Sonderposten	0,00	0,00	0,00	0,00
4.	Sonstige Transfererträge	0,00	0,00	0,00	0,00
5.	Öffentlich-rechtliche Entgelte	121.576,37	131.858,95	110.500,00	21.358,95
6.	Privatrechtliche Entgelte	0,00	0,00	0,00	0,00
7.	Kostenerstattungen und Kostenumlagen	6.255,86	6.225,21	6.000,00	225,21
8.	Zinsen und ähnliche Finanzerträge	0,00	0,00	0,00	0,00
9.	Aktivierungsfähige Eigenleistungen	0,00	0,00	0,00	0,00
10.	Bestandsveränderungen	0,00	0,00	0,00	0,00
11.	Sonstige ordentliche Erträge	0,00	0,00	0,00	0,00
<b>12.</b>	<b>=Summe ordentliche Erträge</b>	<b>127.832,23</b>	<b>138.084,16</b>	<b>116.500,00</b>	<b>21.584,16</b>
	<b>Ordentliche Aufwendungen</b>				
13.	Personalaufwendungen	-311.830,13	-308.436,95	-312.100,00	3.663,05
14.	Versorgungsaufwendungen	0,00	0,00	0,00	0,00
15.	Aufwendungen für Sach- und Dienstleistungen	-2.335,88	-542,50	-11.900,00	11.357,50
16.	Abschreibungen	-207,82	-364,82	-207,82	-157,00
17.	Zinsen und ähnliche Aufwendungen	0,00	0,00	0,00	0,00
18.	Transferaufwendungen	0,00	0,00	0,00	0,00
19.	Sonstige ordentliche Aufwendungen	-79.768,64	-87.825,39	-89.500,00	1.674,61
<b>20.</b>	<b>= Summe ordentliche Aufwendungen</b>	<b>-394.142,47</b>	<b>-397.169,66</b>	<b>-413.707,82</b>	<b>16.538,16</b>
<b>21.</b>	<b>Ordentliches Ergebnis</b>	<b>-266.310,24</b>	<b>-259.085,50</b>	<b>-297.207,82</b>	<b>38.122,32</b>
22.	Außerordentliche Erträge	0,00	0,00	0,00	0,00
23.	Außerordentliche Aufwendungen	0,00	0,00	0,00	0,00
<b>24.</b>	<b>= Außerordentliches Ergebnis</b>	<b>0,00</b>	<b>0,00</b>	<b>0,00</b>	<b>0,00</b>
<b>25.</b>	<b>Jahresergebnis</b>	<b>-266.310,24</b>	<b>-259.085,50</b>	<b>-297.207,82</b>	<b>38.122,32</b>

Rat der Stadt Alfeld  
(Leine) 25.06.2025

Jahresabschluss 2019

**Teilfinanzhaushalt Produkt 122.02 Aufgaben des Bürgeramtes / Meldewesen**

Stadt Alfeld (Leine)

Nr.	Bezeichnung	Ergebnis 2018	Ergebnis 2019	Ansätze 2019	Mehr (+) Weniger (-)
	<b>Einzahlungen aus laufender Verwaltungstätigkeit</b>				
1.	Steuern und ähnliche Abgaben	0,00	0,00	0,00	0,00
2.	Zuwendungen und allgemeine Umlagen	0,00	0,00	0,00	0,00
3.	Sonstige Transfereinzahlungen	0,00	0,00	0,00	0,00
4.	Öffentlich-rechtliche Entgelte	122.539,87	127.978,35	110.500,00	17.478,35
5.	Privatrechtliche Entgelte	0,00	0,00	0,00	0,00
6.	Kostenerstattungen und Kostenumlagen	6.259,36	6.225,21	6.000,00	225,21
7.	Zinsen und ähnliche Einzahlungen	0,00	0,00	0,00	0,00
8.	Sonstige haushaltswirksame Einzahlungen	0,00	0,00	0,00	0,00
<b>9.</b>	<b>= Summe der Einzahlungen aus lfd. Verwaltungstätigkeit Auszahlungen aus lfd. Verwaltungstätigkeit</b>	<b>128.799,23</b>	<b>134.203,56</b>	<b>116.500,00</b>	<b>17.703,56</b>
10.	Personalauszahlungen	-311.830,13	-308.436,95	-312.100,00	3.663,05
11.	Versorgungsauszahlungen	0,00	0,00	0,00	0,00
12.	Auszahlungen für Sach- und Dienstleistungen	-2.335,88	-542,50	-11.900,00	11.357,50
13.	Zinsen und ähnliche Auszahlungen	0,00	0,00	0,00	0,00
14.	Transferzahlungen	0,00	0,00	0,00	0,00
15.	Sonstige haushaltswirksame Auszahlungen	-80.596,18	-86.945,93	-89.500,00	2.554,07
<b>16.</b>	<b>= Summe der Auszahlungen aus lfd. Verwaltungstätigkeit</b>	<b>-394.762,19</b>	<b>-395.925,38</b>	<b>-413.500,00</b>	<b>17.574,62</b>
<b>17.</b>	<b>Saldo aus lfd. Verwaltungstätigkeit Einzahlungen für Investitionstätigkeit</b>	<b>-265.962,96</b>	<b>-261.721,82</b>	<b>-297.000,00</b>	<b>35.278,18</b>
18.	Zuwendungen für Investitionstätigkeit	0,00	0,00	0,00	0,00
19.	Beiträge u. ä. Entgelte f. Investitionstätigkeit	0,00	0,00	0,00	0,00
20.	Veräußerung von Sachvermögen	0,00	0,00	0,00	0,00
21.	Finanzvermögensanlagen	0,00	0,00	0,00	0,00
22.	Sonstige Investitionstätigkeit	0,00	0,00	0,00	0,00
<b>23.</b>	<b>= Summe der Einzahlungen aus Investitionstätigkeit Auszahlungen für Investitionstätigkeit</b>	<b>0,00</b>	<b>0,00</b>	<b>0,00</b>	<b>0,00</b>
24.	Erwerb von Grundstücken und Gebäuden	0,00	0,00	0,00	0,00
25.	Baumaßnahmen	0,00	0,00	0,00	0,00
26.	Erwerb von beweglichem Sachvermögen	0,00	0,00	0,00	0,00
27.	Erwerb von Finanzvermögensanlagen	0,00	0,00	0,00	0,00
28.	Aktivierbare Zuwendungen	0,00	0,00	0,00	0,00
29.	Sonstige Investitionstätigkeit	0,00	0,00	0,00	0,00
<b>30.</b>	<b>= Summe der Auszahlungen für Investitionstätigkeit</b>	<b>0,00</b>	<b>0,00</b>	<b>0,00</b>	<b>0,00</b>
<b>31.</b>	<b>Saldo Investitionstätigkeit</b>	<b>0,00</b>	<b>0,00</b>	<b>0,00</b>	<b>0,00</b>
<b>32.</b>	<b>Finanzmittel-Überschuss/-Fehlbetrag Ein-/Auszahlungen aus Finanzierungstätigkeit</b>	<b>-265.962,96</b>	<b>-261.721,82</b>	<b>-297.000,00</b>	<b>35.278,18</b>
33.	Aufnahme von Krediten u. Darl. f. Investitionen	0,00	0,00	0,00	0,00
34.	Tilgung von Krediten u. Darl. f. Investitionen	0,00	0,00	0,00	0,00
<b>35.</b>	<b>Saldo aus Finanzierungstätigkeit</b>	<b>0,00</b>	<b>0,00</b>	<b>0,00</b>	<b>0,00</b>
<b>36.</b>	<b>Finanzmitteleränderung</b>	<b>-265.962,96</b>	<b>-261.721,82</b>	<b>-297.000,00</b>	<b>35.278,18</b>
37.	Haushaltsunwirksame Einzahlungen	344,46	132,10	0,00	132,10
38.	Haushaltsunwirksame Auszahlungen	-744,55	-101,10	0,00	-101,10
<b>39.</b>	<b>Saldo aus haushaltsunwirksamen Vorgängen</b>	<b>-400,09</b>	<b>31,00</b>	<b>0,00</b>	<b>31,00</b>
40.	+/-Bestand an Zahlungsmitteln zu Beginn des Jahres	-1.719.188,44	-1.985.551,49	-2.142.000,00	156.448,51
<b>41.</b>	<b>= Bestand an Zahlungsmitteln am Ende des Jahres</b>	<b>-1.985.551,49</b>	<b>-2.247.242,31</b>	<b>-2.439.000,00</b>	<b>191.757,69</b>

Jahresabschluss 2019

**Teilergebnishaushalt Produkt 122.03 Standesamt**

Stadt Alfeld (Leine)

Nr.	Bezeichnung	Ergebnis 2018	Ergebnis 2019	Ansätze 2019	Mehr (+) Weniger (-)
	<b>Ordentliche Erträge</b>				
1.	Steuern und ähnliche Abgaben	0,00	0,00	0,00	0,00
2.	Zuwendungen und allgemeine Umlagen	0,00	0,00	0,00	0,00
3.	Auflösungserträge aus Sonderposten	0,00	0,00	0,00	0,00
4.	Sonstige Transfererträge	0,00	0,00	0,00	0,00
5.	Öffentlich-rechtliche Entgelte	23.996,00	26.890,90	23.000,00	3.890,90
6.	Privatrechtliche Entgelte	375,00	480,00	2.500,00	-2.020,00
7.	Kostenerstattungen und Kostenumlagen	500,00	494,00	500,00	-6,00
8.	Zinsen und ähnliche Finanzerträge	0,00	0,00	0,00	0,00
9.	Aktivierungsfähige Eigenleistungen	0,00	0,00	0,00	0,00
10.	Bestandsveränderungen	0,00	0,00	0,00	0,00
11.	Sonstige ordentliche Erträge	0,00	0,00	0,00	0,00
<b>12.</b>	<b>=Summe ordentliche Erträge</b>	<b>24.871,00</b>	<b>27.864,90</b>	<b>26.000,00</b>	<b>1.864,90</b>
	<b>Ordentliche Aufwendungen</b>				
13.	Personalaufwendungen	-121.973,70	-127.401,20	-127.500,00	98,80
14.	Versorgungsaufwendungen	0,00	0,00	0,00	0,00
15.	Aufwendungen für Sach- und Dienstleistungen	-1.231,50	-2.585,90	-3.400,00	814,10
16.	Abschreibungen	0,00	-31,00	0,00	-31,00
17.	Zinsen und ähnliche Aufwendungen	0,00	0,00	0,00	0,00
18.	Transferaufwendungen	0,00	0,00	0,00	0,00
19.	Sonstige ordentliche Aufwendungen	0,00	-35,97	-4.000,00	3.964,03
<b>20.</b>	<b>= Summe ordentliche Aufwendungen</b>	<b>-123.205,20</b>	<b>-130.054,07</b>	<b>-134.900,00</b>	<b>4.845,93</b>
<b>21.</b>	<b>Ordentliches Ergebnis</b>	<b>-98.334,20</b>	<b>-102.189,17</b>	<b>-108.900,00</b>	<b>6.710,83</b>
22.	Außerordentliche Erträge	0,00	0,00	0,00	0,00
23.	Außerordentliche Aufwendungen	0,00	0,00	0,00	0,00
<b>24.</b>	<b>= Außerordentliches Ergebnis</b>	<b>0,00</b>	<b>0,00</b>	<b>0,00</b>	<b>0,00</b>
<b>25.</b>	<b>Jahresergebnis</b>	<b>-98.334,20</b>	<b>-102.189,17</b>	<b>-108.900,00</b>	<b>6.710,83</b>

Rat der Stadt Alfeld  
(Leine) 25.06.2025

Jahresabschluss 2019

**Teilfinanzhaushalt Produkt 122.03 Standesamt**

Stadt Alfeld (Leine)

Nr.	Bezeichnung	Ergebnis 2018	Ergebnis 2019	Ansätze 2019	Mehr (+) Weniger (-)
	<b>Einzahlungen aus laufender Verwaltungstätigkeit</b>				
1.	Steuern und ähnliche Abgaben	0,00	0,00	0,00	0,00
2.	Zuwendungen und allgemeine Umlagen	0,00	0,00	0,00	0,00
3.	Sonstige Transfereinzahlungen	0,00	0,00	0,00	0,00
4.	Öffentlich-rechtliche Entgelte	23.996,00	26.890,90	23.000,00	3.890,90
5.	Privatrechtliche Entgelte	375,00	480,00	2.500,00	-2.020,00
6.	Kostenerstattungen und Kostenumlagen	500,00	494,00	500,00	-6,00
7.	Zinsen und ähnliche Einzahlungen	0,00	0,00	0,00	0,00
8.	Sonstige haushaltswirksame Einzahlungen	0,00	0,00	0,00	0,00
<b>9.</b>	<b>= Summe der Einzahlungen aus lfd. Verwaltungstätigkeit Auszahlungen aus lfd. Verwaltungstätigkeit</b>	<b>24.871,00</b>	<b>27.864,90</b>	<b>26.000,00</b>	<b>1.864,90</b>
10.	Personalauszahlungen	-121.973,70	-127.401,20	-127.500,00	98,80
11.	Versorgungsauszahlungen	0,00	0,00	0,00	0,00
12.	Auszahlungen für Sach- und Dienstleistungen	-1.231,50	-2.585,90	-3.400,00	814,10
13.	Zinsen und ähnliche Auszahlungen	0,00	0,00	0,00	0,00
14.	Transferzahlungen	0,00	0,00	0,00	0,00
15.	Sonstige haushaltswirksame Auszahlungen	0,00	-35,97	-4.000,00	3.964,03
<b>16.</b>	<b>= Summe der Auszahlungen aus lfd. Verwaltungstätigkeit</b>	<b>-123.205,20</b>	<b>-130.023,07</b>	<b>-134.900,00</b>	<b>4.876,93</b>
<b>17.</b>	<b>Saldo aus lfd. Verwaltungstätigkeit Einzahlungen für Investitionstätigkeit</b>	<b>-98.334,20</b>	<b>-102.158,17</b>	<b>-108.900,00</b>	<b>6.741,83</b>
18.	Zuwendungen für Investitionstätigkeit	0,00	0,00	0,00	0,00
19.	Beiträge u. ä. Entgelte f. Investitionstätigkeit	0,00	0,00	0,00	0,00
20.	Veräußerung von Sachvermögen	0,00	0,00	0,00	0,00
21.	Finanzvermögensanlagen	0,00	0,00	0,00	0,00
22.	Sonstige Investitionstätigkeit	0,00	0,00	0,00	0,00
<b>23.</b>	<b>= Summe der Einzahlungen aus Investitionstätigkeit Auszahlungen für Investitionstätigkeit</b>	<b>0,00</b>	<b>0,00</b>	<b>0,00</b>	<b>0,00</b>
24.	Erwerb von Grundstücken und Gebäuden	0,00	0,00	0,00	0,00
25.	Baumaßnahmen	0,00	0,00	0,00	0,00
26.	Erwerb von beweglichem Sachvermögen	0,00	0,00	0,00	0,00
27.	Erwerb von Finanzvermögensanlagen	0,00	0,00	0,00	0,00
28.	Aktivierbare Zuwendungen	0,00	0,00	0,00	0,00
29.	Sonstige Investitionstätigkeit	0,00	0,00	0,00	0,00
<b>30.</b>	<b>= Summe der Auszahlungen für Investitionstätigkeit</b>	<b>0,00</b>	<b>0,00</b>	<b>0,00</b>	<b>0,00</b>
<b>31.</b>	<b>Saldo Investitionstätigkeit</b>	<b>0,00</b>	<b>0,00</b>	<b>0,00</b>	<b>0,00</b>
<b>32.</b>	<b>Finanzmittel-Überschuss/-Fehlbetrag Ein-/Auszahlungen aus Finanzierungstätigkeit</b>	<b>-98.334,20</b>	<b>-102.158,17</b>	<b>-108.900,00</b>	<b>6.741,83</b>
33.	Aufnahme von Krediten u. Darl. f. Investitionen	0,00	0,00	0,00	0,00
34.	Tilgung von Krediten u. Darl. f. Investitionen	0,00	0,00	0,00	0,00
<b>35.</b>	<b>Saldo aus Finanzierungstätigkeit</b>	<b>0,00</b>	<b>0,00</b>	<b>0,00</b>	<b>0,00</b>
<b>36.</b>	<b>Finanzmitteleränderung</b>	<b>-98.334,20</b>	<b>-102.158,17</b>	<b>-108.900,00</b>	<b>6.741,83</b>
37.	Haushaltsunwirksame Einzahlungen	0,00	0,00	0,00	0,00
38.	Haushaltsunwirksame Auszahlungen	0,00	0,00	0,00	0,00
<b>39.</b>	<b>Saldo aus haushaltsunwirksamen Vorgängen</b>	<b>0,00</b>	<b>0,00</b>	<b>0,00</b>	<b>0,00</b>
40.	+/-Bestand an Zahlungsmitteln zu Beginn des Jahres	-808.965,38	-907.299,58	-1.009.400,00	102.100,42
<b>41.</b>	<b>= Bestand an Zahlungsmitteln am Ende des Jahres</b>	<b>-907.299,58</b>	<b>-1.009.457,75</b>	<b>-1.118.300,00</b>	<b>108.842,25</b>

Jahresabschluss 2019

**Teilergebnishaushalt Produkt 126.01 Brandschutz**

Stadt Alfeld (Leine)

Nr.	Bezeichnung	Ergebnis 2018	Ergebnis 2019	Ansätze 2019	Mehr (+) Weniger (-)
	<b>Ordentliche Erträge</b>				
1.	Steuern und ähnliche Abgaben	0,00	0,00	0,00	0,00
2.	Zuwendungen und allgemeine Umlagen	36.619,74	38.098,66	23.000,00	15.098,66
3.	Auflösungserträge aus Sonderposten	25.063,82	22.982,87	22.982,87	0,00
4.	Sonstige Transfererträge	0,00	0,00	0,00	0,00
5.	Öffentlich-rechtliche Entgelte	31.426,10	15.346,62	51.800,00	-36.453,38
6.	Privatrechtliche Entgelte	3.675,60	3.054,08	2.000,00	1.054,08
7.	Kostenerstattungen und Kostenumlagen	2.309,67	116,47	0,00	116,47
8.	Zinsen und ähnliche Finanzerträge	0,00	0,00	0,00	0,00
9.	Aktivierungsfähige Eigenleistungen	0,00	0,00	0,00	0,00
10.	Bestandsveränderungen	0,00	0,00	0,00	0,00
11.	Sonstige ordentliche Erträge	0,00	145,12	0,00	145,12
<b>12.</b>	<b>=Summe ordentliche Erträge</b>	<b>99.094,93</b>	<b>79.743,82</b>	<b>99.782,87</b>	<b>-20.039,05</b>
	<b>Ordentliche Aufwendungen</b>				
13.	Personalaufwendungen	-130.585,09	-140.292,29	-136.000,00	-4.292,29
14.	Versorgungsaufwendungen	0,00	0,00	0,00	0,00
15.	Aufwendungen für Sach- und Dienstleistungen	-324.142,78	-232.450,26	-335.000,00	102.549,74
16.	Abschreibungen	-173.588,45	-212.870,56	-133.305,90	-79.564,66
17.	Zinsen und ähnliche Aufwendungen	0,00	0,00	0,00	0,00
18.	Transferaufwendungen	-14.911,75	-14.179,75	-20.000,00	5.820,25
19.	Sonstige ordentliche Aufwendungen	-78.047,29	-98.021,11	-89.200,00	-8.821,11
<b>20.</b>	<b>= Summe ordentliche Aufwendungen</b>	<b>-721.275,36</b>	<b>-697.813,97</b>	<b>-713.505,90</b>	<b>15.691,93</b>
<b>21.</b>	<b>Ordentliches Ergebnis</b>	<b>-622.180,43</b>	<b>-618.070,15</b>	<b>-613.723,03</b>	<b>-4.347,12</b>
22.	Außerordentliche Erträge	11.161,04	0,00	0,00	0,00
23.	Außerordentliche Aufwendungen	0,00	0,00	0,00	0,00
<b>24.</b>	<b>= Außerordentliches Ergebnis</b>	<b>11.161,04</b>	<b>0,00</b>	<b>0,00</b>	<b>0,00</b>
<b>25.</b>	<b>Jahresergebnis</b>	<b>-611.019,39</b>	<b>-618.070,15</b>	<b>-613.723,03</b>	<b>-4.347,12</b>

Rat der Stadt Alfeld  
(Leine) 25.06.2025

Jahresabschluss 2019

Teilfinanzhaushalt Produkt 126.01 Brandschutz					
Stadt Alfeld (Leine)					
Nr.	Bezeichnung	Ergebnis 2018	Ergebnis 2019	Ansätze 2019	Mehr (+) Weniger (-)
	<b>Einzahlungen aus laufender Verwaltungstätigkeit</b>				
1.	Steuern und ähnliche Abgaben	0,00	0,00	0,00	0,00
2.	Zuwendungen und allgemeine Umlagen	37.526,00	53.902,30	23.000,00	30.902,30
3.	Sonstige Transfereinzahlungen	0,00	0,00	0,00	0,00
4.	Öffentlich-rechtliche Entgelte	28.699,69	18.669,19	51.800,00	-33.130,81
5.	Privatrechtliche Entgelte	3.640,60	2.859,08	2.000,00	859,08
6.	Kostenerstattungen und Kostenumlagen	2.309,67	116,47	0,00	116,47
7.	Zinsen und ähnliche Einzahlungen	0,00	0,00	0,00	0,00
8.	Sonstige haushaltswirksame Einzahlungen	0,00	32,32	0,00	32,32
<b>9.</b>	<b>= Summe der Einzahlungen aus lfd. Verwaltungstätigkeit</b> <b>Auszahlungen aus lfd. Verwaltungstätigkeit</b>	<b>72.175,96</b>	<b>75.579,36</b>	<b>76.800,00</b>	<b>-1.220,64</b>
10.	Personalauszahlungen	-130.585,09	-140.292,29	-136.000,00	-4.292,29
11.	Versorgungsauszahlungen	0,00	0,00	0,00	0,00
12.	Auszahlungen für Sach- und Dienstleistungen	-330.336,87	-226.597,48	-335.000,00	108.402,52
13.	Zinsen und ähnliche Auszahlungen	0,00	0,00	0,00	0,00
14.	Transferzahlungen	-14.879,75	-13.006,75	-20.000,00	6.993,25
15.	Sonstige haushaltswirksame Auszahlungen	-77.898,65	-71.504,68	-89.200,00	17.695,32
<b>16.</b>	<b>= Summe der Auszahlungen aus lfd. Verwaltungstätigkeit</b>	<b>-553.700,36</b>	<b>-451.401,20</b>	<b>-580.200,00</b>	<b>128.798,80</b>
<b>17.</b>	<b>Saldo aus lfd. Verwaltungstätigkeit</b> <b>Einzahlungen für Investitionstätigkeit</b>	<b>-481.524,40</b>	<b>-375.821,84</b>	<b>-503.400,00</b>	<b>127.578,16</b>
18.	Zuwendungen für Investitionstätigkeit	0,00	0,00	0,00	0,00
19.	Beiträge u. ä. Entgelte f. Investitionstätigkeit	0,00	0,00	0,00	0,00
20.	Veräußerung von Sachvermögen	11.161,04	0,00	0,00	0,00
21.	Finanzvermögensanlagen	0,00	0,00	0,00	0,00
22.	Sonstige Investitionstätigkeit	0,00	0,00	0,00	0,00
<b>23.</b>	<b>= Summe der Einzahlungen aus Investitionstätigkeit</b> <b>Auszahlungen für Investitionstätigkeit</b>	<b>11.161,04</b>	<b>0,00</b>	<b>0,00</b>	<b>0,00</b>
24.	Erwerb von Grundstücken und Gebäuden	0,00	0,00	0,00	0,00
25.	Baumaßnahmen	-28.515,79	-54.667,30	-441.200,00	386.532,70
26.	Erwerb von beweglichem Sachvermögen	-45.541,42	-326.496,18	-836.400,00	509.903,82
27.	Erwerb von Finanzvermögensanlagen	0,00	0,00	0,00	0,00
28.	Aktivierbare Zuwendungen	0,00	0,00	0,00	0,00
29.	Sonstige Investitionstätigkeit	-360.019,53	-51.911,56	0,00	-51.911,56
<b>30.</b>	<b>= Summe der Auszahlungen für Investitionstätigkeit</b>	<b>-434.076,74</b>	<b>-433.075,04</b>	<b>-1.277.600,00</b>	<b>844.524,96</b>
<b>31.</b>	<b>Saldo Investitionstätigkeit</b>	<b>-422.915,70</b>	<b>-433.075,04</b>	<b>-1.277.600,00</b>	<b>844.524,96</b>
<b>32.</b>	<b>Finanzmittel-Überschuss/-Fehlbetrag</b> <b>Ein-/Auszahlungen aus Finanzierungstätigkeit</b>	<b>-904.440,10</b>	<b>-808.896,88</b>	<b>-1.781.000,00</b>	<b>972.103,12</b>
33.	Aufnahme von Krediten u. Darl. f. Investitionen	0,00	0,00	0,00	0,00
34.	Tilgung von Krediten u. Darl. f. Investitionen	0,00	0,00	0,00	0,00
<b>35.</b>	<b>Saldo aus Finanzierungstätigkeit</b>	<b>0,00</b>	<b>0,00</b>	<b>0,00</b>	<b>0,00</b>
<b>36.</b>	<b>Finanzmitteleränderung</b>	<b>-904.440,10</b>	<b>-808.896,88</b>	<b>-1.781.000,00</b>	<b>972.103,12</b>
37.	Haushaltsunwirksame Einzahlungen	0,00	0,00	0,00	0,00
38.	Haushaltsunwirksame Auszahlungen	0,00	0,00	0,00	0,00
<b>39.</b>	<b>Saldo aus haushaltsunwirksamen Vorgängen</b>	<b>0,00</b>	<b>0,00</b>	<b>0,00</b>	<b>0,00</b>
40.	+/-Bestand an Zahlungsmitteln zu Beginn des Jahres	-3.624.825,64	-4.529.265,74	-7.304.960,00	2.775.694,26
<b>41.</b>	<b>= Bestand an Zahlungsmitteln am Ende des Jahres</b>	<b>-4.529.265,74</b>	<b>-5.338.162,62</b>	<b>-9.085.960,00</b>	<b>3.747.797,38</b>

Jahresabschluss 2019

**Teilergebnishaushalt Schule und Kultur**

Stadt Alfeld (Leine)

Nr.	Bezeichnung	Ergebnis 2018	Ergebnis 2019	Ansätze 2019	Mehr (+) Weniger (-)
	<b>Ordentliche Erträge</b>				
1.	Steuern und ähnliche Abgaben	0,00	0,00	0,00	0,00
2.	Zuwendungen und allgemeine Umlagen	29.799,98	28.167,76	19.300,00	8.867,76
3.	Auflösungserträge aus Sonderposten	15.276,95	14.908,12	14.901,85	6,27
4.	Sonstige Transfererträge	0,00	0,00	0,00	0,00
5.	Öffentlich-rechtliche Entgelte	0,00	0,00	0,00	0,00
6.	Privatrechtliche Entgelte	19.117,99	18.851,70	17.100,00	1.751,70
7.	Kostenerstattungen und Kostenumlagen	8.176,11	70.667,32	14.000,00	56.667,32
8.	Zinsen und ähnliche Finanzerträge	1.740,00	1.344,00	2.500,00	-1.156,00
9.	Aktivierungsfähige Eigenleistungen	0,00	0,00	0,00	0,00
10.	Bestandsveränderungen	0,00	0,00	0,00	0,00
11.	Sonstige ordentliche Erträge	0,00	15.352,37	0,00	15.352,37
<b>12.</b>	<b>=Summe ordentliche Erträge</b>	<b>74.111,03</b>	<b>149.291,27</b>	<b>67.801,85</b>	<b>81.489,42</b>
	<b>Ordentliche Aufwendungen</b>				
13.	Personalaufwendungen	-616.517,43	-639.090,61	-668.300,00	29.209,39
14.	Versorgungsaufwendungen	0,00	0,00	0,00	0,00
15.	Aufwendungen für Sach- und Dienstleistungen	-593.821,88	-405.949,77	-433.000,00	27.050,23
16.	Abschreibungen	-125.359,81	-123.738,02	-70.412,35	-53.325,67
17.	Zinsen und ähnliche Aufwendungen	0,00	0,00	0,00	0,00
18.	Transferaufwendungen	-276.510,91	-385.434,39	-332.300,00	-53.134,39
19.	Sonstige ordentliche Aufwendungen	-44.162,79	-42.473,82	-49.900,00	7.426,18
<b>20.</b>	<b>= Summe ordentliche Aufwendungen</b>	<b>-1.656.372,82</b>	<b>-1.596.686,61</b>	<b>-1.553.912,35</b>	<b>-42.774,26</b>
<b>21.</b>	<b>Ordentliches Ergebnis</b>	<b>-1.582.261,79</b>	<b>-1.447.395,34</b>	<b>-1.486.110,50</b>	<b>38.715,16</b>
22.	Außerordentliche Erträge	0,00	0,00	0,00	0,00
23.	Außerordentliche Aufwendungen	0,00	0,00	0,00	0,00
<b>24.</b>	<b>= Außerordentliches Ergebnis</b>	<b>0,00</b>	<b>0,00</b>	<b>0,00</b>	<b>0,00</b>
<b>25.</b>	<b>Jahresergebnis</b>	<b>-1.582.261,79</b>	<b>-1.447.395,34</b>	<b>-1.486.110,50</b>	<b>38.715,16</b>

Rat der Stadt Alfeld  
(Leine) 25.06.2025

Jahresabschluss 2019

**Teilfinanzhaushalt Schule und Kultur**

Stadt Alfeld (Leine)

Nr.	Bezeichnung	Ergebnis 2018	Ergebnis 2019	Ansätze 2019	Mehr (+) Weniger (-)
	<b>Einzahlungen aus laufender Verwaltungstätigkeit</b>				
1.	Steuern und ähnliche Abgaben	0,00	0,00	0,00	0,00
2.	Zuwendungen und allgemeine Umlagen	30.106,58	30.364,68	19.300,00	11.064,68
3.	Sonstige Transfereinzahlungen	0,00	0,00	0,00	0,00
4.	Öffentlich-rechtliche Entgelte	0,00	0,00	0,00	0,00
5.	Privatrechtliche Entgelte	19.117,99	18.851,70	17.100,00	1.751,70
6.	Kostenerstattungen und Kostenumlagen	14.259,84	68.051,37	14.000,00	54.051,37
7.	Zinsen und ähnliche Einzahlungen	1.740,00	1.344,00	2.500,00	-1.156,00
8.	Sonstige haushaltswirksame Einzahlungen	0,00	0,00	0,00	0,00
<b>9.</b>	<b>= Summe der Einzahlungen aus lfd. Verwaltungstätigkeit Auszahlungen aus lfd. Verwaltungstätigkeit</b>	<b>65.224,41</b>	<b>118.611,75</b>	<b>52.900,00</b>	<b>65.711,75</b>
10.	Personalauszahlungen	-616.517,43	-639.090,61	-668.300,00	29.209,39
11.	Versorgungsauszahlungen	0,00	0,00	0,00	0,00
12.	Auszahlungen für Sach- und Dienstleistungen	-585.282,07	-387.973,39	-433.000,00	45.026,61
13.	Zinsen und ähnliche Auszahlungen	0,00	0,00	0,00	0,00
14.	Transferzahlungen	-276.510,91	-385.434,39	-332.300,00	-53.134,39
15.	Sonstige haushaltswirksame Auszahlungen	-44.222,59	-42.473,82	-49.900,00	7.426,18
<b>16.</b>	<b>= Summe der Auszahlungen aus lfd. Verwaltungstätigkeit</b>	<b>-1.522.533,00</b>	<b>-1.454.972,21</b>	<b>-1.483.500,00</b>	<b>28.527,79</b>
<b>17.</b>	<b>Saldo aus lfd. Verwaltungstätigkeit Einzahlungen für Investitionstätigkeit</b>	<b>-1.457.308,59</b>	<b>-1.336.360,46</b>	<b>-1.430.600,00</b>	<b>94.239,54</b>
18.	Zuwendungen für Investitionstätigkeit	0,00	5.099,07	5.100,00	-0,93
19.	Beiträge u. ä. Entgelte f. Investitionstätigkeit	0,00	0,00	0,00	0,00
20.	Veräußerung von Sachvermögen	0,00	0,00	0,00	0,00
21.	Finanzvermögensanlagen	0,00	0,00	0,00	0,00
22.	Sonstige Investitionstätigkeit	0,00	0,00	0,00	0,00
<b>23.</b>	<b>= Summe der Einzahlungen aus Investitionstätigkeit Auszahlungen für Investitionstätigkeit</b>	<b>0,00</b>	<b>5.099,07</b>	<b>5.100,00</b>	<b>-0,93</b>
24.	Erwerb von Grundstücken und Gebäuden	0,00	0,00	0,00	0,00
25.	Baumaßnahmen	0,00	-117.393,03	-215.000,00	97.606,97
26.	Erwerb von beweglichem Sachvermögen	-2.497,36	-17.439,69	-15.300,00	-2.139,69
27.	Erwerb von Finanzvermögensanlagen	0,00	0,00	0,00	0,00
28.	Aktivierbare Zuwendungen	0,00	0,00	0,00	0,00
29.	Sonstige Investitionstätigkeit	0,00	0,00	0,00	0,00
<b>30.</b>	<b>= Summe der Auszahlungen für Investitionstätigkeit</b>	<b>-2.497,36</b>	<b>-134.832,72</b>	<b>-230.300,00</b>	<b>95.467,28</b>
<b>31.</b>	<b>Saldo Investitionstätigkeit</b>	<b>-2.497,36</b>	<b>-129.733,65</b>	<b>-225.200,00</b>	<b>95.466,35</b>
<b>32.</b>	<b>Finanzmittel-Überschuss/-Fehlbetrag Ein-/Auszahlungen aus Finanzierungstätigkeit</b>	<b>-1.459.805,95</b>	<b>-1.466.094,11</b>	<b>-1.655.800,00</b>	<b>189.705,89</b>
33.	Aufnahme von Krediten u. Darl. f. Investitionen	0,00	0,00	0,00	0,00
34.	Tilgung von Krediten u. Darl. f. Investitionen	0,00	0,00	0,00	0,00
<b>35.</b>	<b>Saldo aus Finanzierungstätigkeit</b>	<b>0,00</b>	<b>0,00</b>	<b>0,00</b>	<b>0,00</b>
<b>36.</b>	<b>Finanzmitteleränderung</b>	<b>-1.459.805,95</b>	<b>-1.466.094,11</b>	<b>-1.655.800,00</b>	<b>189.705,89</b>
37.	Haushaltsunwirksame Einzahlungen	6.441,15	0,00	0,00	0,00
38.	Haushaltsunwirksame Auszahlungen	-6.084,11	-2.668,61	0,00	-2.668,61
<b>39.</b>	<b>Saldo aus haushaltsunwirksamen Vorgängen</b>	<b>357,04</b>	<b>-2.668,61</b>	<b>0,00</b>	<b>-2.668,61</b>
40.	+/-Bestand an Zahlungsmitteln zu Beginn des Jahres	-12.725.486,44	-14.184.935,35	-17.357.083,81	3.172.148,46
<b>41.</b>	<b>= Bestand an Zahlungsmitteln am Ende des Jahres</b>	<b>-14.184.935,35</b>	<b>-15.653.698,07</b>	<b>-19.012.883,81</b>	<b>3.359.185,74</b>

Jahresabschluss 2019

**Teilergebnishaushalt Produkt 211.01 Betrieb der Grundschulen**

Stadt Alfeld (Leine)

Nr.	Bezeichnung	Ergebnis 2018	Ergebnis 2019	Ansätze 2019	Mehr (+) Weniger (-)
	<b>Ordentliche Erträge</b>				
1.	Steuern und ähnliche Abgaben	0,00	0,00	0,00	0,00
2.	Zuwendungen und allgemeine Umlagen	29.255,00	27.292,64	19.300,00	7.992,64
3.	Auflösungserträge aus Sonderposten	13.612,65	13.243,81	13.237,54	6,27
4.	Sonstige Transfererträge	0,00	0,00	0,00	0,00
5.	Öffentlich-rechtliche Entgelte	0,00	0,00	0,00	0,00
6.	Privatrechtliche Entgelte	10.225,99	9.156,82	5.000,00	4.156,82
7.	Kostenerstattungen und Kostenumlagen	439,38	70.667,32	5.700,00	64.967,32
8.	Zinsen und ähnliche Finanzerträge	0,00	0,00	0,00	0,00
9.	Aktivierungsfähige Eigenleistungen	0,00	0,00	0,00	0,00
10.	Bestandsveränderungen	0,00	0,00	0,00	0,00
11.	Sonstige ordentliche Erträge	0,00	15.352,37	0,00	15.352,37
<b>12.</b>	<b>=Summe ordentliche Erträge</b>	<b>53.533,02</b>	<b>135.712,96</b>	<b>43.237,54</b>	<b>92.475,42</b>
	<b>Ordentliche Aufwendungen</b>				
13.	Personalaufwendungen	-393.050,03	-408.535,12	-433.400,00	24.864,88
14.	Versorgungsaufwendungen	0,00	0,00	0,00	0,00
15.	Aufwendungen für Sach- und Dienstleistungen	-547.164,87	-370.317,96	-333.400,00	-36.917,96
16.	Abschreibungen	-103.139,43	-101.517,63	-48.191,96	-53.325,67
17.	Zinsen und ähnliche Aufwendungen	0,00	0,00	0,00	0,00
18.	Transferaufwendungen	-44.774,91	-51.495,03	0,00	-51.495,03
19.	Sonstige ordentliche Aufwendungen	-39.992,38	-38.837,64	-43.100,00	4.262,36
<b>20.</b>	<b>= Summe ordentliche Aufwendungen</b>	<b>-1.128.121,62</b>	<b>-970.703,38</b>	<b>-858.091,96</b>	<b>-112.611,42</b>
<b>21.</b>	<b>Ordentliches Ergebnis</b>	<b>-1.074.588,60</b>	<b>-834.990,42</b>	<b>-814.854,42</b>	<b>-20.136,00</b>
22.	Außerordentliche Erträge	0,00	0,00	0,00	0,00
23.	Außerordentliche Aufwendungen	0,00	0,00	0,00	0,00
<b>24.</b>	<b>= Außerordentliches Ergebnis</b>	<b>0,00</b>	<b>0,00</b>	<b>0,00</b>	<b>0,00</b>
<b>25.</b>	<b>Jahresergebnis</b>	<b>-1.074.588,60</b>	<b>-834.990,42</b>	<b>-814.854,42</b>	<b>-20.136,00</b>

Rat der Stadt Alfeld  
(Leine) 25.06.2025

Jahresabschluss 2019

**Teilfinanzhaushalt Produkt 211.01 Betrieb der Grundschulen**

Stadt Alfeld (Leine)

Nr.	Bezeichnung	Ergebnis 2018	Ergebnis 2019	Ansätze 2019	Mehr (+) Weniger (-)
	<b>Einzahlungen aus laufender Verwaltungstätigkeit</b>				
1.	Steuern und ähnliche Abgaben	0,00	0,00	0,00	0,00
2.	Zuwendungen und allgemeine Umlagen	29.255,00	26.904,00	19.300,00	7.604,00
3.	Sonstige Transfereinzahlungen	0,00	0,00	0,00	0,00
4.	Öffentlich-rechtliche Entgelte	0,00	0,00	0,00	0,00
5.	Privatrechtliche Entgelte	10.225,99	9.156,82	5.000,00	4.156,82
6.	Kostenerstattungen und Kostenumlagen	523,11	68.051,37	5.700,00	62.351,37
7.	Zinsen und ähnliche Einzahlungen	0,00	0,00	0,00	0,00
8.	Sonstige haushaltswirksame Einzahlungen	0,00	0,00	0,00	0,00
<b>9.</b>	<b>= Summe der Einzahlungen aus lfd. Verwaltungstätigkeit Auszahlungen aus lfd. Verwaltungstätigkeit</b>	<b>40.004,10</b>	<b>104.112,19</b>	<b>30.000,00</b>	<b>74.112,19</b>
10.	Personalauszahlungen	-393.050,03	-408.535,12	-433.400,00	24.864,88
11.	Versorgungsauszahlungen	0,00	0,00	0,00	0,00
12.	Auszahlungen für Sach- und Dienstleistungen	-537.939,29	-348.339,69	-333.400,00	-14.939,69
13.	Zinsen und ähnliche Auszahlungen	0,00	0,00	0,00	0,00
14.	Transferzahlungen	-44.774,91	-51.495,03	0,00	-51.495,03
15.	Sonstige haushaltswirksame Auszahlungen	-39.992,38	-38.837,64	-43.100,00	4.262,36
<b>16.</b>	<b>= Summe der Auszahlungen aus lfd. Verwaltungstätigkeit</b>	<b>-1.015.756,61</b>	<b>-847.207,48</b>	<b>-809.900,00</b>	<b>-37.307,48</b>
<b>17.</b>	<b>Saldo aus lfd. Verwaltungstätigkeit Einzahlungen für Investitionstätigkeit</b>	<b>-975.752,51</b>	<b>-743.095,29</b>	<b>-779.900,00</b>	<b>36.804,71</b>
18.	Zuwendungen für Investitionstätigkeit	0,00	5.099,07	5.100,00	-0,93
19.	Beiträge u. ä. Entgelte f. Investitionstätigkeit	0,00	0,00	0,00	0,00
20.	Veräußerung von Sachvermögen	0,00	0,00	0,00	0,00
21.	Finanzvermögensanlagen	0,00	0,00	0,00	0,00
22.	Sonstige Investitionstätigkeit	0,00	0,00	0,00	0,00
<b>23.</b>	<b>= Summe der Einzahlungen aus Investitionstätigkeit Auszahlungen für Investitionstätigkeit</b>	<b>0,00</b>	<b>5.099,07</b>	<b>5.100,00</b>	<b>-0,93</b>
24.	Erwerb von Grundstücken und Gebäuden	0,00	0,00	0,00	0,00
25.	Baumaßnahmen	0,00	-117.393,03	-215.000,00	97.606,97
26.	Erwerb von beweglichem Sachvermögen	-2.497,36	-17.439,69	-15.300,00	-2.139,69
27.	Erwerb von Finanzvermögensanlagen	0,00	0,00	0,00	0,00
28.	Aktivierbare Zuwendungen	0,00	0,00	0,00	0,00
29.	Sonstige Investitionstätigkeit	0,00	0,00	0,00	0,00
<b>30.</b>	<b>= Summe der Auszahlungen für Investitionstätigkeit</b>	<b>-2.497,36</b>	<b>-134.832,72</b>	<b>-230.300,00</b>	<b>95.467,28</b>
<b>31.</b>	<b>Saldo Investitionstätigkeit</b>	<b>-2.497,36</b>	<b>-129.733,65</b>	<b>-225.200,00</b>	<b>95.466,35</b>
<b>32.</b>	<b>Finanzmittel-Überschuss/-Fehlbetrag Ein-/Auszahlungen aus Finanzierungstätigkeit</b>	<b>-978.249,87</b>	<b>-872.828,94</b>	<b>-1.005.100,00</b>	<b>132.271,06</b>
33.	Aufnahme von Krediten u. Darl. f. Investitionen	0,00	0,00	0,00	0,00
34.	Tilgung von Krediten u. Darl. f. Investitionen	0,00	0,00	0,00	0,00
<b>35.</b>	<b>Saldo aus Finanzierungstätigkeit</b>	<b>0,00</b>	<b>0,00</b>	<b>0,00</b>	<b>0,00</b>
<b>36.</b>	<b>Finanzmitteleränderung</b>	<b>-978.249,87</b>	<b>-872.828,94</b>	<b>-1.005.100,00</b>	<b>132.271,06</b>
37.	Haushaltsunwirksame Einzahlungen	6.441,15	0,00	0,00	0,00
38.	Haushaltsunwirksame Auszahlungen	-6.084,11	-2.668,61	0,00	-2.668,61
<b>39.</b>	<b>Saldo aus haushaltsunwirksamen Vorgängen</b>	<b>357,04</b>	<b>-2.668,61</b>	<b>0,00</b>	<b>-2.668,61</b>
40.	+/-Bestand an Zahlungsmitteln zu Beginn des Jahres	-8.869.071,80	-9.846.964,63	-12.359.295,79	2.512.331,16
<b>41.</b>	<b>= Bestand an Zahlungsmitteln am Ende des Jahres</b>	<b>-9.846.964,63</b>	<b>-10.722.462,18</b>	<b>-13.364.395,79</b>	<b>2.641.933,61</b>

Jahresabschluss 2019

**Teilergebnishaushalt Produkt 252.01 Betrieb der Museen und des Stadtarchives**

Stadt Alfeld (Leine)

Nr.	Bezeichnung	Ergebnis 2018	Ergebnis 2019	Ansätze 2019	Mehr (+) Weniger (-)
	<b>Ordentliche Erträge</b>				
1.	Steuern und ähnliche Abgaben	0,00	0,00	0,00	0,00
2.	Zuwendungen und allgemeine Umlagen	0,00	0,00	0,00	0,00
3.	Auflösungserträge aus Sonderposten	1.615,19	1.615,20	1.615,20	0,00
4.	Sonstige Transfererträge	0,00	0,00	0,00	0,00
5.	Öffentlich-rechtliche Entgelte	0,00	0,00	0,00	0,00
6.	Privatrechtliche Entgelte	0,00	488,58	100,00	388,58
7.	Kostenerstattungen und Kostenumlagen	0,00	0,00	0,00	0,00
8.	Zinsen und ähnliche Finanzerträge	0,00	0,00	0,00	0,00
9.	Aktivierungsfähige Eigenleistungen	0,00	0,00	0,00	0,00
10.	Bestandsveränderungen	0,00	0,00	0,00	0,00
11.	Sonstige ordentliche Erträge	0,00	0,00	0,00	0,00
<b>12.</b>	<b>=Summe ordentliche Erträge</b>	<b>1.615,19</b>	<b>2.103,78</b>	<b>1.715,20</b>	<b>388,58</b>
	<b>Ordentliche Aufwendungen</b>				
13.	Personalaufwendungen	-110.027,49	-113.790,63	-117.200,00	3.409,37
14.	Versorgungsaufwendungen	0,00	0,00	0,00	0,00
15.	Aufwendungen für Sach- und Dienstleistungen	-19.709,20	-17.540,53	-75.700,00	58.159,47
16.	Abschreibungen	-10.217,11	-10.217,11	-10.217,11	0,00
17.	Zinsen und ähnliche Aufwendungen	0,00	0,00	0,00	0,00
18.	Transferaufwendungen	0,00	0,00	0,00	0,00
19.	Sonstige ordentliche Aufwendungen	-3.791,61	-3.601,50	-5.400,00	1.798,50
<b>20.</b>	<b>= Summe ordentliche Aufwendungen</b>	<b>-143.745,41</b>	<b>-145.149,77</b>	<b>-208.517,11</b>	<b>63.367,34</b>
<b>21.</b>	<b>Ordentliches Ergebnis</b>	<b>-142.130,22</b>	<b>-143.045,99</b>	<b>-206.801,91</b>	<b>63.755,92</b>
22.	Außerordentliche Erträge	0,00	0,00	0,00	0,00
23.	Außerordentliche Aufwendungen	0,00	0,00	0,00	0,00
<b>24.</b>	<b>= Außerordentliches Ergebnis</b>	<b>0,00</b>	<b>0,00</b>	<b>0,00</b>	<b>0,00</b>
<b>25.</b>	<b>Jahresergebnis</b>	<b>-142.130,22</b>	<b>-143.045,99</b>	<b>-206.801,91</b>	<b>63.755,92</b>

Rat der Stadt Alfeld  
(Leine) 25.06.2025

Jahresabschluss 2019

**Teilfinanzhaushalt Produkt 252.01 Betrieb der Museen und des Stadtarchives**

Stadt Alfeld (Leine)

Nr.	Bezeichnung	Ergebnis 2018	Ergebnis 2019	Ansätze 2019	Mehr (+) Weniger (-)
	<b>Einzahlungen aus laufender Verwaltungstätigkeit</b>				
1.	Steuern und ähnliche Abgaben	0,00	0,00	0,00	0,00
2.	Zuwendungen und allgemeine Umlagen	851,58	651,42	0,00	651,42
3.	Sonstige Transfereinzahlungen	0,00	0,00	0,00	0,00
4.	Öffentlich-rechtliche Entgelte	0,00	0,00	0,00	0,00
5.	Privatrechtliche Entgelte	0,00	488,58	100,00	388,58
6.	Kostenerstattungen und Kostenumlagen	0,00	0,00	0,00	0,00
7.	Zinsen und ähnliche Einzahlungen	0,00	0,00	0,00	0,00
8.	Sonstige haushaltswirksame Einzahlungen	0,00	0,00	0,00	0,00
<b>9.</b>	<b>= Summe der Einzahlungen aus lfd. Verwaltungstätigkeit</b> <b>Auszahlungen aus lfd. Verwaltungstätigkeit</b>	<b>851,58</b>	<b>1.140,00</b>	<b>100,00</b>	<b>1.040,00</b>
10.	Personalauszahlungen	-110.027,49	-113.790,63	-117.200,00	3.409,37
11.	Versorgungsauszahlungen	0,00	0,00	0,00	0,00
12.	Auszahlungen für Sach- und Dienstleistungen	-19.496,79	-19.729,15	-75.700,00	55.970,85
13.	Zinsen und ähnliche Auszahlungen	0,00	0,00	0,00	0,00
14.	Transferzahlungen	0,00	0,00	0,00	0,00
15.	Sonstige haushaltswirksame Auszahlungen	-3.851,41	-3.601,50	-5.400,00	1.798,50
<b>16.</b>	<b>= Summe der Auszahlungen aus lfd. Verwaltungstätigkeit</b>	<b>-133.375,69</b>	<b>-137.121,28</b>	<b>-198.300,00</b>	<b>61.178,72</b>
<b>17.</b>	<b>Saldo aus lfd. Verwaltungstätigkeit</b> <b>Einzahlungen für Investitionstätigkeit</b>	<b>-132.524,11</b>	<b>-135.981,28</b>	<b>-198.200,00</b>	<b>62.218,72</b>
18.	Zuwendungen für Investitionstätigkeit	0,00	0,00	0,00	0,00
19.	Beiträge u. ä. Entgelte f. Investitionstätigkeit	0,00	0,00	0,00	0,00
20.	Veräußerung von Sachvermögen	0,00	0,00	0,00	0,00
21.	Finanzvermögensanlagen	0,00	0,00	0,00	0,00
22.	Sonstige Investitionstätigkeit	0,00	0,00	0,00	0,00
<b>23.</b>	<b>= Summe der Einzahlungen aus Investitionstätigkeit</b> <b>Auszahlungen für Investitionstätigkeit</b>	<b>0,00</b>	<b>0,00</b>	<b>0,00</b>	<b>0,00</b>
24.	Erwerb von Grundstücken und Gebäuden	0,00	0,00	0,00	0,00
25.	Baumaßnahmen	0,00	0,00	0,00	0,00
26.	Erwerb von beweglichem Sachvermögen	0,00	0,00	0,00	0,00
27.	Erwerb von Finanzvermögensanlagen	0,00	0,00	0,00	0,00
28.	Aktivierbare Zuwendungen	0,00	0,00	0,00	0,00
29.	Sonstige Investitionstätigkeit	0,00	0,00	0,00	0,00
<b>30.</b>	<b>= Summe der Auszahlungen für Investitionstätigkeit</b>	<b>0,00</b>	<b>0,00</b>	<b>0,00</b>	<b>0,00</b>
<b>31.</b>	<b>Saldo Investitionstätigkeit</b>	<b>0,00</b>	<b>0,00</b>	<b>0,00</b>	<b>0,00</b>
<b>32.</b>	<b>Finanzmittel-Überschuss/-Fehlbetrag</b> <b>Ein-/Auszahlungen aus Finanzierungstätigkeit</b>	<b>-132.524,11</b>	<b>-135.981,28</b>	<b>-198.200,00</b>	<b>62.218,72</b>
33.	Aufnahme von Krediten u. Darl. f. Investitionen	0,00	0,00	0,00	0,00
34.	Tilgung von Krediten u. Darl. f. Investitionen	0,00	0,00	0,00	0,00
<b>35.</b>	<b>Saldo aus Finanzierungstätigkeit</b>	<b>0,00</b>	<b>0,00</b>	<b>0,00</b>	<b>0,00</b>
<b>36.</b>	<b>Finanzmitteleränderung</b>	<b>-132.524,11</b>	<b>-135.981,28</b>	<b>-198.200,00</b>	<b>62.218,72</b>
37.	Haushaltsunwirksame Einzahlungen	0,00	0,00	0,00	0,00
38.	Haushaltsunwirksame Auszahlungen	0,00	0,00	0,00	0,00
<b>39.</b>	<b>Saldo aus haushaltsunwirksamen Vorgängen</b>	<b>0,00</b>	<b>0,00</b>	<b>0,00</b>	<b>0,00</b>
40.	+/-Bestand an Zahlungsmitteln zu Beginn des Jahres	-1.220.129,15	-1.352.653,26	-1.570.202,30	217.549,04
<b>41.</b>	<b>= Bestand an Zahlungsmitteln am Ende des Jahres</b>	<b>-1.352.653,26</b>	<b>-1.488.634,54</b>	<b>-1.768.402,30</b>	<b>279.767,76</b>

Jahresabschluss 2019

**Teilergebnishaushalt Produkt 263.01 Förderung von Musikschulen**

Stadt Alfeld (Leine)

Nr.	Bezeichnung	Ergebnis 2018	Ergebnis 2019	Ansätze 2019	Mehr (+) Weniger (-)
	<b>Ordentliche Erträge</b>				
1.	Steuern und ähnliche Abgaben	0,00	0,00	0,00	0,00
2.	Zuwendungen und allgemeine Umlagen	0,00	0,00	0,00	0,00
3.	Auflösungserträge aus Sonderposten	0,00	0,00	0,00	0,00
4.	Sonstige Transfererträge	0,00	0,00	0,00	0,00
5.	Öffentlich-rechtliche Entgelte	0,00	0,00	0,00	0,00
6.	Privatrechtliche Entgelte	0,00	0,00	0,00	0,00
7.	Kostenerstattungen und Kostenumlagen	0,00	0,00	0,00	0,00
8.	Zinsen und ähnliche Finanzerträge	0,00	0,00	0,00	0,00
9.	Aktivierungsfähige Eigenleistungen	0,00	0,00	0,00	0,00
10.	Bestandsveränderungen	0,00	0,00	0,00	0,00
11.	Sonstige ordentliche Erträge	0,00	0,00	0,00	0,00
<b>12.</b>	<b>=Summe ordentliche Erträge</b>	<b>0,00</b>	<b>0,00</b>	<b>0,00</b>	<b>0,00</b>
	<b>Ordentliche Aufwendungen</b>				
13.	Personalaufwendungen	-1.467,62	-1.260,80	-1.500,00	239,20
14.	Versorgungsaufwendungen	0,00	0,00	0,00	0,00
15.	Aufwendungen für Sach- und Dienstleistungen	0,00	0,00	0,00	0,00
16.	Abschreibungen	0,00	0,00	0,00	0,00
17.	Zinsen und ähnliche Aufwendungen	0,00	0,00	0,00	0,00
18.	Transferaufwendungen	-28.900,00	-28.900,00	-29.000,00	100,00
19.	Sonstige ordentliche Aufwendungen	0,00	0,00	0,00	0,00
<b>20.</b>	<b>= Summe ordentliche Aufwendungen</b>	<b>-30.367,62</b>	<b>-30.160,80</b>	<b>-30.500,00</b>	<b>339,20</b>
<b>21.</b>	<b>Ordentliches Ergebnis</b>	<b>-30.367,62</b>	<b>-30.160,80</b>	<b>-30.500,00</b>	<b>339,20</b>
22.	Außerordentliche Erträge	0,00	0,00	0,00	0,00
23.	Außerordentliche Aufwendungen	0,00	0,00	0,00	0,00
<b>24.</b>	<b>= Außerordentliches Ergebnis</b>	<b>0,00</b>	<b>0,00</b>	<b>0,00</b>	<b>0,00</b>
<b>25.</b>	<b>Jahresergebnis</b>	<b>-30.367,62</b>	<b>-30.160,80</b>	<b>-30.500,00</b>	<b>339,20</b>

Rat der Stadt Alfeld  
(Leine) 25.06.2025

Jahresabschluss 2019

Teilfinanzhaushalt Produkt 263.01 Förderung von Musikschulen

Stadt Alfeld (Leine)

Nr.	Bezeichnung	Ergebnis 2018	Ergebnis 2019	Ansätze 2019	Mehr (+) Weniger (-)
	<b>Einzahlungen aus laufender Verwaltungstätigkeit</b>				
1.	Steuern und ähnliche Abgaben	0,00	0,00	0,00	0,00
2.	Zuwendungen und allgemeine Umlagen	0,00	0,00	0,00	0,00
3.	Sonstige Transfereinzahlungen	0,00	0,00	0,00	0,00
4.	Öffentlich-rechtliche Entgelte	0,00	0,00	0,00	0,00
5.	Privatrechtliche Entgelte	0,00	0,00	0,00	0,00
6.	Kostenerstattungen und Kostenumlagen	0,00	0,00	0,00	0,00
7.	Zinsen und ähnliche Einzahlungen	0,00	0,00	0,00	0,00
8.	Sonstige haushaltswirksame Einzahlungen	0,00	0,00	0,00	0,00
<b>9.</b>	<b>= Summe der Einzahlungen aus lfd. Verwaltungstätigkeit</b>	<b>0,00</b>	<b>0,00</b>	<b>0,00</b>	<b>0,00</b>
	<b>Auszahlungen aus lfd. Verwaltungstätigkeit</b>				
10.	Personalauszahlungen	-1.467,62	-1.260,80	-1.500,00	239,20
11.	Versorgungsauszahlungen	0,00	0,00	0,00	0,00
12.	Auszahlungen für Sach- und Dienstleistungen	0,00	0,00	0,00	0,00
13.	Zinsen und ähnliche Auszahlungen	0,00	0,00	0,00	0,00
14.	Transferzahlungen	-28.900,00	-28.900,00	-29.000,00	100,00
15.	Sonstige haushaltswirksame Auszahlungen	0,00	0,00	0,00	0,00
<b>16.</b>	<b>= Summe der Auszahlungen aus lfd. Verwaltungstätigkeit</b>	<b>-30.367,62</b>	<b>-30.160,80</b>	<b>-30.500,00</b>	<b>339,20</b>
<b>17.</b>	<b>Saldo aus lfd. Verwaltungstätigkeit</b>	<b>-30.367,62</b>	<b>-30.160,80</b>	<b>-30.500,00</b>	<b>339,20</b>
	<b>Einzahlungen für Investitionstätigkeit</b>				
18.	Zuwendungen für Investitionstätigkeit	0,00	0,00	0,00	0,00
19.	Beiträge u. ä. Entgelte f. Investitionstätigkeit	0,00	0,00	0,00	0,00
20.	Veräußerung von Sachvermögen	0,00	0,00	0,00	0,00
21.	Finanzvermögensanlagen	0,00	0,00	0,00	0,00
22.	Sonstige Investitionstätigkeit	0,00	0,00	0,00	0,00
<b>23.</b>	<b>= Summe der Einzahlungen aus Investitionstätigkeit</b>	<b>0,00</b>	<b>0,00</b>	<b>0,00</b>	<b>0,00</b>
	<b>Auszahlungen für Investitionstätigkeit</b>				
24.	Erwerb von Grundstücken und Gebäuden	0,00	0,00	0,00	0,00
25.	Baumaßnahmen	0,00	0,00	0,00	0,00
26.	Erwerb von beweglichem Sachvermögen	0,00	0,00	0,00	0,00
27.	Erwerb von Finanzvermögensanlagen	0,00	0,00	0,00	0,00
28.	Aktivierbare Zuwendungen	0,00	0,00	0,00	0,00
29.	Sonstige Investitionstätigkeit	0,00	0,00	0,00	0,00
<b>30.</b>	<b>= Summe der Auszahlungen für Investitionstätigkeit</b>	<b>0,00</b>	<b>0,00</b>	<b>0,00</b>	<b>0,00</b>
<b>31.</b>	<b>Saldo Investitionstätigkeit</b>	<b>0,00</b>	<b>0,00</b>	<b>0,00</b>	<b>0,00</b>
<b>32.</b>	<b>Finanzmittel-Überschuss/-Fehlbetrag</b>	<b>-30.367,62</b>	<b>-30.160,80</b>	<b>-30.500,00</b>	<b>339,20</b>
	<b>Ein-/Auszahlungen aus Finanzierungstätigkeit</b>				
33.	Aufnahme von Krediten u. Darl. f. Investitionen	0,00	0,00	0,00	0,00
34.	Tilgung von Krediten u. Darl. f. Investitionen	0,00	0,00	0,00	0,00
<b>35.</b>	<b>Saldo aus Finanzierungstätigkeit</b>	<b>0,00</b>	<b>0,00</b>	<b>0,00</b>	<b>0,00</b>
<b>36.</b>	<b>Finanzmitteleränderung</b>	<b>-30.367,62</b>	<b>-30.160,80</b>	<b>-30.500,00</b>	<b>339,20</b>
37.	Haushaltsunwirksame Einzahlungen	0,00	0,00	0,00	0,00
38.	Haushaltsunwirksame Auszahlungen	0,00	0,00	0,00	0,00
<b>39.</b>	<b>Saldo aus haushaltsunwirksamen Vorgängen</b>	<b>0,00</b>	<b>0,00</b>	<b>0,00</b>	<b>0,00</b>
40.	+/-Bestand an Zahlungsmitteln zu Beginn des Jahres	-255.210,95	-285.578,57	-282.200,00	-3.378,57
<b>41.</b>	<b>= Bestand an Zahlungsmitteln am Ende des Jahres</b>	<b>-285.578,57</b>	<b>-315.739,37</b>	<b>-312.700,00</b>	<b>-3.039,37</b>

Jahresabschluss 2019

Teilergebnishaushalt Produkt 272.01 Stadtbücherei

Stadt Alfeld (Leine)

Nr.	Bezeichnung	Ergebnis 2018	Ergebnis 2019	Ansätze 2019	Mehr (+) Weniger (-)
	<b>Ordentliche Erträge</b>				
1.	Steuern und ähnliche Abgaben	0,00	0,00	0,00	0,00
2.	Zuwendungen und allgemeine Umlagen	544,98	875,12	0,00	875,12
3.	Auflösungserträge aus Sonderposten	0,00	0,00	0,00	0,00
4.	Sonstige Transfererträge	0,00	0,00	0,00	0,00
5.	Öffentlich-rechtliche Entgelte	0,00	0,00	0,00	0,00
6.	Privatrechtliche Entgelte	8.750,00	9.206,30	12.000,00	-2.793,70
7.	Kostenerstattungen und Kostenumlagen	351,70	0,00	300,00	-300,00
8.	Zinsen und ähnliche Finanzerträge	1.740,00	1.344,00	2.500,00	-1.156,00
9.	Aktivierungsfähige Eigenleistungen	0,00	0,00	0,00	0,00
10.	Bestandsveränderungen	0,00	0,00	0,00	0,00
11.	Sonstige ordentliche Erträge	0,00	0,00	0,00	0,00
<b>12.</b>	<b>=Summe ordentliche Erträge</b>	<b>11.386,68</b>	<b>11.425,42</b>	<b>14.800,00</b>	<b>-3.374,58</b>
	<b>Ordentliche Aufwendungen</b>				
13.	Personalaufwendungen	-71.245,40	-75.335,69	-78.700,00	3.364,31
14.	Versorgungsaufwendungen	0,00	0,00	0,00	0,00
15.	Aufwendungen für Sach- und Dienstleistungen	-16.700,39	-17.584,95	-18.800,00	1.215,05
16.	Abschreibungen	-111,36	-111,36	-111,36	0,00
17.	Zinsen und ähnliche Aufwendungen	0,00	0,00	0,00	0,00
18.	Transferaufwendungen	0,00	0,00	0,00	0,00
19.	Sonstige ordentliche Aufwendungen	-176,30	-1,52	-1.400,00	1.398,48
<b>20.</b>	<b>= Summe ordentliche Aufwendungen</b>	<b>-88.233,45</b>	<b>-93.033,52</b>	<b>-99.011,36</b>	<b>5.977,84</b>
<b>21.</b>	<b>Ordentliches Ergebnis</b>	<b>-76.846,77</b>	<b>-81.608,10</b>	<b>-84.211,36</b>	<b>2.603,26</b>
22.	Außerordentliche Erträge	0,00	0,00	0,00	0,00
23.	Außerordentliche Aufwendungen	0,00	0,00	0,00	0,00
<b>24.</b>	<b>= Außerordentliches Ergebnis</b>	<b>0,00</b>	<b>0,00</b>	<b>0,00</b>	<b>0,00</b>
<b>25.</b>	<b>Jahresergebnis</b>	<b>-76.846,77</b>	<b>-81.608,10</b>	<b>-84.211,36</b>	<b>2.603,26</b>

Rat der Stadt Alfeld  
(Leine) 25.06.2025

Jahresabschluss 2019

Teilfinanzhaushalt Produkt 272.01 Stadtbücherei					
Stadt Alfeld (Leine)					
Nr.	Bezeichnung	Ergebnis 2018	Ergebnis 2019	Ansätze 2019	Mehr (+) Weniger (-)
	<b>Einzahlungen aus laufender Verwaltungstätigkeit</b>				
1.	Steuern und ähnliche Abgaben	0,00	0,00	0,00	0,00
2.	Zuwendungen und allgemeine Umlagen	0,00	2.809,26	0,00	2.809,26
3.	Sonstige Transfereinzahlungen	0,00	0,00	0,00	0,00
4.	Öffentlich-rechtliche Entgelte	0,00	0,00	0,00	0,00
5.	Privatrechtliche Entgelte	8.750,00	9.206,30	12.000,00	-2.793,70
6.	Kostenerstattungen und Kostenumlagen	351,70	0,00	300,00	-300,00
7.	Zinsen und ähnliche Einzahlungen	1.740,00	1.344,00	2.500,00	-1.156,00
8.	Sonstige haushaltswirksame Einzahlungen	0,00	0,00	0,00	0,00
<b>9.</b>	<b>= Summe der Einzahlungen aus lfd. Verwaltungstätigkeit Auszahlungen aus lfd. Verwaltungstätigkeit</b>	<b>10.841,70</b>	<b>13.359,56</b>	<b>14.800,00</b>	<b>-1.440,44</b>
10.	Personalauszahlungen	-71.245,40	-75.335,69	-78.700,00	3.364,31
11.	Versorgungsauszahlungen	0,00	0,00	0,00	0,00
12.	Auszahlungen für Sach- und Dienstleistungen	-17.598,57	-19.398,22	-18.800,00	-598,22
13.	Zinsen und ähnliche Auszahlungen	0,00	0,00	0,00	0,00
14.	Transferzahlungen	0,00	0,00	0,00	0,00
15.	Sonstige haushaltswirksame Auszahlungen	-176,30	-1,52	-1.400,00	1.398,48
<b>16.</b>	<b>= Summe der Auszahlungen aus lfd. Verwaltungstätigkeit</b>	<b>-89.020,27</b>	<b>-94.735,43</b>	<b>-98.900,00</b>	<b>4.164,57</b>
<b>17.</b>	<b>Saldo aus lfd. Verwaltungstätigkeit Einzahlungen für Investitionstätigkeit</b>	<b>-78.178,57</b>	<b>-81.375,87</b>	<b>-84.100,00</b>	<b>2.724,13</b>
18.	Zuwendungen für Investitionstätigkeit	0,00	0,00	0,00	0,00
19.	Beiträge u. ä. Entgelte f. Investitionstätigkeit	0,00	0,00	0,00	0,00
20.	Veräußerung von Sachvermögen	0,00	0,00	0,00	0,00
21.	Finanzvermögensanlagen	0,00	0,00	0,00	0,00
22.	Sonstige Investitionstätigkeit	0,00	0,00	0,00	0,00
<b>23.</b>	<b>= Summe der Einzahlungen aus Investitionstätigkeit Auszahlungen für Investitionstätigkeit</b>	<b>0,00</b>	<b>0,00</b>	<b>0,00</b>	<b>0,00</b>
24.	Erwerb von Grundstücken und Gebäuden	0,00	0,00	0,00	0,00
25.	Baumaßnahmen	0,00	0,00	0,00	0,00
26.	Erwerb von beweglichem Sachvermögen	0,00	0,00	0,00	0,00
27.	Erwerb von Finanzvermögensanlagen	0,00	0,00	0,00	0,00
28.	Aktivierbare Zuwendungen	0,00	0,00	0,00	0,00
29.	Sonstige Investitionstätigkeit	0,00	0,00	0,00	0,00
<b>30.</b>	<b>= Summe der Auszahlungen für Investitionstätigkeit</b>	<b>0,00</b>	<b>0,00</b>	<b>0,00</b>	<b>0,00</b>
<b>31.</b>	<b>Saldo Investitionstätigkeit</b>	<b>0,00</b>	<b>0,00</b>	<b>0,00</b>	<b>0,00</b>
<b>32.</b>	<b>Finanzmittel-Überschuss/-Fehlbetrag Ein-/Auszahlungen aus Finanzierungstätigkeit</b>	<b>-78.178,57</b>	<b>-81.375,87</b>	<b>-84.100,00</b>	<b>2.724,13</b>
33.	Aufnahme von Krediten u. Darl. f. Investitionen	0,00	0,00	0,00	0,00
34.	Tilgung von Krediten u. Darl. f. Investitionen	0,00	0,00	0,00	0,00
<b>35.</b>	<b>Saldo aus Finanzierungstätigkeit</b>	<b>0,00</b>	<b>0,00</b>	<b>0,00</b>	<b>0,00</b>
<b>36.</b>	<b>Finanzmitteleränderung</b>	<b>-78.178,57</b>	<b>-81.375,87</b>	<b>-84.100,00</b>	<b>2.724,13</b>
37.	Haushaltsunwirksame Einzahlungen	0,00	0,00	0,00	0,00
38.	Haushaltsunwirksame Auszahlungen	0,00	0,00	0,00	0,00
<b>39.</b>	<b>Saldo aus haushaltsunwirksamen Vorgängen</b>	<b>0,00</b>	<b>0,00</b>	<b>0,00</b>	<b>0,00</b>
40.	+/-Bestand an Zahlungsmitteln zu Beginn des Jahres	-595.916,40	-674.094,97	-742.285,72	68.190,75
<b>41.</b>	<b>= Bestand an Zahlungsmitteln am Ende des Jahres</b>	<b>-674.094,97</b>	<b>-755.470,84</b>	<b>-826.385,72</b>	<b>70.914,88</b>

Jahresabschluss 2019

**Teilergebnishaushalt Produkt 281.01 Förderung von Heimat- und Kulturpflege**

Stadt Alfeld (Leine)

Nr.	Bezeichnung	Ergebnis 2018	Ergebnis 2019	Ansätze 2019	Mehr (+) Weniger (-)
	<b>Ordentliche Erträge</b>				
1.	Steuern und ähnliche Abgaben	0,00	0,00	0,00	0,00
2.	Zuwendungen und allgemeine Umlagen	0,00	0,00	0,00	0,00
3.	Auflösungserträge aus Sonderposten	0,00	0,00	0,00	0,00
4.	Sonstige Transfererträge	0,00	0,00	0,00	0,00
5.	Öffentlich-rechtliche Entgelte	0,00	0,00	0,00	0,00
6.	Privatrechtliche Entgelte	142,00	0,00	0,00	0,00
7.	Kostenerstattungen und Kostenumlagen	7.385,03	0,00	8.000,00	-8.000,00
8.	Zinsen und ähnliche Finanzerträge	0,00	0,00	0,00	0,00
9.	Aktivierungsfähige Eigenleistungen	0,00	0,00	0,00	0,00
10.	Bestandsveränderungen	0,00	0,00	0,00	0,00
11.	Sonstige ordentliche Erträge	0,00	0,00	0,00	0,00
<b>12.</b>	<b>=Summe ordentliche Erträge</b>	<b>7.527,03</b>	<b>0,00</b>	<b>8.000,00</b>	<b>-8.000,00</b>
	<b>Ordentliche Aufwendungen</b>				
13.	Personalaufwendungen	-40.726,89	-40.168,37	-37.500,00	-2.668,37
14.	Versorgungsaufwendungen	0,00	0,00	0,00	0,00
15.	Aufwendungen für Sach- und Dienstleistungen	-10.247,42	-506,33	-5.100,00	4.593,67
16.	Abschreibungen	-10.816,15	-10.816,16	-10.816,16	0,00
17.	Zinsen und ähnliche Aufwendungen	0,00	0,00	0,00	0,00
18.	Transferaufwendungen	-39.836,00	-42.039,36	-40.300,00	-1.739,36
19.	Sonstige ordentliche Aufwendungen	-202,50	-33,16	0,00	-33,16
<b>20.</b>	<b>= Summe ordentliche Aufwendungen</b>	<b>-101.828,96</b>	<b>-93.563,38</b>	<b>-93.716,16</b>	<b>152,78</b>
<b>21.</b>	<b>Ordentliches Ergebnis</b>	<b>-94.301,93</b>	<b>-93.563,38</b>	<b>-85.716,16</b>	<b>-7.847,22</b>
22.	Außerordentliche Erträge	0,00	0,00	0,00	0,00
23.	Außerordentliche Aufwendungen	0,00	0,00	0,00	0,00
<b>24.</b>	<b>= Außerordentliches Ergebnis</b>	<b>0,00</b>	<b>0,00</b>	<b>0,00</b>	<b>0,00</b>
<b>25.</b>	<b>Jahresergebnis</b>	<b>-94.301,93</b>	<b>-93.563,38</b>	<b>-85.716,16</b>	<b>-7.847,22</b>

Rat der Stadt Alfeld  
(Leine) 25.06.2025

Jahresabschluss 2019

**Teilfinanzhaushalt Produkt 281.01 Förderung von Heimat- und Kulturpflege**

Stadt Alfeld (Leine)

Nr.	Bezeichnung	Ergebnis 2018	Ergebnis 2019	Ansätze 2019	Mehr (+) Weniger (-)
	<b>Einzahlungen aus laufender Verwaltungstätigkeit</b>				
1.	Steuern und ähnliche Abgaben	0,00	0,00	0,00	0,00
2.	Zuwendungen und allgemeine Umlagen	0,00	0,00	0,00	0,00
3.	Sonstige Transfereinzahlungen	0,00	0,00	0,00	0,00
4.	Öffentlich-rechtliche Entgelte	0,00	0,00	0,00	0,00
5.	Privatrechtliche Entgelte	142,00	0,00	0,00	0,00
6.	Kostenerstattungen und Kostenumlagen	13.385,03	0,00	8.000,00	-8.000,00
7.	Zinsen und ähnliche Einzahlungen	0,00	0,00	0,00	0,00
8.	Sonstige haushaltswirksame Einzahlungen	0,00	0,00	0,00	0,00
<b>9.</b>	<b>= Summe der Einzahlungen aus lfd. Verwaltungstätigkeit Auszahlungen aus lfd. Verwaltungstätigkeit</b>	<b>13.527,03</b>	<b>0,00</b>	<b>8.000,00</b>	<b>-8.000,00</b>
10.	Personalauszahlungen	-40.726,89	-40.168,37	-37.500,00	-2.668,37
11.	Versorgungsauszahlungen	0,00	0,00	0,00	0,00
12.	Auszahlungen für Sach- und Dienstleistungen	-10.247,42	-506,33	-5.100,00	4.593,67
13.	Zinsen und ähnliche Auszahlungen	0,00	0,00	0,00	0,00
14.	Transferzahlungen	-39.836,00	-42.039,36	-40.300,00	-1.739,36
15.	Sonstige haushaltswirksame Auszahlungen	-202,50	-33,16	0,00	-33,16
<b>16.</b>	<b>= Summe der Auszahlungen aus lfd. Verwaltungstätigkeit</b>	<b>-91.012,81</b>	<b>-82.747,22</b>	<b>-82.900,00</b>	<b>152,78</b>
<b>17.</b>	<b>Saldo aus lfd. Verwaltungstätigkeit Einzahlungen für Investitionstätigkeit</b>	<b>-77.485,78</b>	<b>-82.747,22</b>	<b>-74.900,00</b>	<b>-7.847,22</b>
18.	Zuwendungen für Investitionstätigkeit	0,00	0,00	0,00	0,00
19.	Beiträge u. ä. Entgelte f. Investitionstätigkeit	0,00	0,00	0,00	0,00
20.	Veräußerung von Sachvermögen	0,00	0,00	0,00	0,00
21.	Finanzvermögensanlagen	0,00	0,00	0,00	0,00
22.	Sonstige Investitionstätigkeit	0,00	0,00	0,00	0,00
<b>23.</b>	<b>= Summe der Einzahlungen aus Investitionstätigkeit Auszahlungen für Investitionstätigkeit</b>	<b>0,00</b>	<b>0,00</b>	<b>0,00</b>	<b>0,00</b>
24.	Erwerb von Grundstücken und Gebäuden	0,00	0,00	0,00	0,00
25.	Baumaßnahmen	0,00	0,00	0,00	0,00
26.	Erwerb von beweglichem Sachvermögen	0,00	0,00	0,00	0,00
27.	Erwerb von Finanzvermögensanlagen	0,00	0,00	0,00	0,00
28.	Aktivierbare Zuwendungen	0,00	0,00	0,00	0,00
29.	Sonstige Investitionstätigkeit	0,00	0,00	0,00	0,00
<b>30.</b>	<b>= Summe der Auszahlungen für Investitionstätigkeit</b>	<b>0,00</b>	<b>0,00</b>	<b>0,00</b>	<b>0,00</b>
<b>31.</b>	<b>Saldo Investitionstätigkeit</b>	<b>0,00</b>	<b>0,00</b>	<b>0,00</b>	<b>0,00</b>
<b>32.</b>	<b>Finanzmittel-Überschuss/-Fehlbetrag Ein-/Auszahlungen aus Finanzierungstätigkeit</b>	<b>-77.485,78</b>	<b>-82.747,22</b>	<b>-74.900,00</b>	<b>-7.847,22</b>
33.	Aufnahme von Krediten u. Darl. f. Investitionen	0,00	0,00	0,00	0,00
34.	Tilgung von Krediten u. Darl. f. Investitionen	0,00	0,00	0,00	0,00
<b>35.</b>	<b>Saldo aus Finanzierungstätigkeit</b>	<b>0,00</b>	<b>0,00</b>	<b>0,00</b>	<b>0,00</b>
<b>36.</b>	<b>Finanzmitteleränderung</b>	<b>-77.485,78</b>	<b>-82.747,22</b>	<b>-74.900,00</b>	<b>-7.847,22</b>
37.	Haushaltsunwirksame Einzahlungen	0,00	0,00	0,00	0,00
38.	Haushaltsunwirksame Auszahlungen	0,00	0,00	0,00	0,00
<b>39.</b>	<b>Saldo aus haushaltsunwirksamen Vorgängen</b>	<b>0,00</b>	<b>0,00</b>	<b>0,00</b>	<b>0,00</b>
40.	+/-Bestand an Zahlungsmitteln zu Beginn des Jahres	-982.315,14	-1.059.800,92	-1.431.100,00	371.299,08
<b>41.</b>	<b>= Bestand an Zahlungsmitteln am Ende des Jahres</b>	<b>-1.059.800,92</b>	<b>-1.142.548,14</b>	<b>-1.506.000,00</b>	<b>363.451,86</b>

Jahresabschluss 2019

**Teilergebnishaushalt Produkt 291.01 Förderung von Kirchengemeinden**

Stadt Alfeld (Leine)

Nr.	Bezeichnung	Ergebnis 2018	Ergebnis 2019	Ansätze 2019	Mehr (+) Weniger (-)
	<b>Ordentliche Erträge</b>				
1.	Steuern und ähnliche Abgaben	0,00	0,00	0,00	0,00
2.	Zuwendungen und allgemeine Umlagen	0,00	0,00	0,00	0,00
3.	Auflösungserträge aus Sonderposten	49,11	49,11	49,11	0,00
4.	Sonstige Transfererträge	0,00	0,00	0,00	0,00
5.	Öffentlich-rechtliche Entgelte	0,00	0,00	0,00	0,00
6.	Privatrechtliche Entgelte	0,00	0,00	0,00	0,00
7.	Kostenerstattungen und Kostenumlagen	0,00	0,00	0,00	0,00
8.	Zinsen und ähnliche Finanzerträge	0,00	0,00	0,00	0,00
9.	Aktivierungsfähige Eigenleistungen	0,00	0,00	0,00	0,00
10.	Bestandsveränderungen	0,00	0,00	0,00	0,00
11.	Sonstige ordentliche Erträge	0,00	0,00	0,00	0,00
<b>12.</b>	<b>=Summe ordentliche Erträge</b>	<b>49,11</b>	<b>49,11</b>	<b>49,11</b>	<b>0,00</b>
	<b>Ordentliche Aufwendungen</b>				
13.	Personalaufwendungen	0,00	0,00	0,00	0,00
14.	Versorgungsaufwendungen	0,00	0,00	0,00	0,00
15.	Aufwendungen für Sach- und Dienstleistungen	0,00	0,00	0,00	0,00
16.	Abschreibungen	-1.075,76	-1.075,76	-1.075,76	0,00
17.	Zinsen und ähnliche Aufwendungen	0,00	0,00	0,00	0,00
18.	Transferaufwendungen	-163.000,00	-263.000,00	-263.000,00	0,00
19.	Sonstige ordentliche Aufwendungen	0,00	0,00	0,00	0,00
<b>20.</b>	<b>= Summe ordentliche Aufwendungen</b>	<b>-164.075,76</b>	<b>-264.075,76</b>	<b>-264.075,76</b>	<b>0,00</b>
<b>21.</b>	<b>Ordentliches Ergebnis</b>	<b>-164.026,65</b>	<b>-264.026,65</b>	<b>-264.026,65</b>	<b>0,00</b>
22.	Außerordentliche Erträge	0,00	0,00	0,00	0,00
23.	Außerordentliche Aufwendungen	0,00	0,00	0,00	0,00
<b>24.</b>	<b>= Außerordentliches Ergebnis</b>	<b>0,00</b>	<b>0,00</b>	<b>0,00</b>	<b>0,00</b>
<b>25.</b>	<b>Jahresergebnis</b>	<b>-164.026,65</b>	<b>-264.026,65</b>	<b>-264.026,65</b>	<b>0,00</b>

Rat der Stadt Alfeld  
(Leine) 25.06.2025

Jahresabschluss 2019

**Teilfinanzhaushalt Produkt 291.01 Förderung von Kirchengemeinden**

Stadt Alfeld (Leine)

Nr.	Bezeichnung	Ergebnis 2018	Ergebnis 2019	Ansätze 2019	Mehr (+) Weniger (-)
	<b>Einzahlungen aus laufender Verwaltungstätigkeit</b>				
1.	Steuern und ähnliche Abgaben	0,00	0,00	0,00	0,00
2.	Zuwendungen und allgemeine Umlagen	0,00	0,00	0,00	0,00
3.	Sonstige Transfereinzahlungen	0,00	0,00	0,00	0,00
4.	Öffentlich-rechtliche Entgelte	0,00	0,00	0,00	0,00
5.	Privatrechtliche Entgelte	0,00	0,00	0,00	0,00
6.	Kostenerstattungen und Kostenumlagen	0,00	0,00	0,00	0,00
7.	Zinsen und ähnliche Einzahlungen	0,00	0,00	0,00	0,00
8.	Sonstige haushaltswirksame Einzahlungen	0,00	0,00	0,00	0,00
<b>9.</b>	<b>= Summe der Einzahlungen aus lfd. Verwaltungstätigkeit</b>	<b>0,00</b>	<b>0,00</b>	<b>0,00</b>	<b>0,00</b>
	<b>Auszahlungen aus lfd. Verwaltungstätigkeit</b>				
10.	Personalauszahlungen	0,00	0,00	0,00	0,00
11.	Versorgungsauszahlungen	0,00	0,00	0,00	0,00
12.	Auszahlungen für Sach- und Dienstleistungen	0,00	0,00	0,00	0,00
13.	Zinsen und ähnliche Auszahlungen	0,00	0,00	0,00	0,00
14.	Transferzahlungen	-163.000,00	-263.000,00	-263.000,00	0,00
15.	Sonstige haushaltswirksame Auszahlungen	0,00	0,00	0,00	0,00
<b>16.</b>	<b>= Summe der Auszahlungen aus lfd. Verwaltungstätigkeit</b>	<b>-163.000,00</b>	<b>-263.000,00</b>	<b>-263.000,00</b>	<b>0,00</b>
<b>17.</b>	<b>Saldo aus lfd. Verwaltungstätigkeit</b>	<b>-163.000,00</b>	<b>-263.000,00</b>	<b>-263.000,00</b>	<b>0,00</b>
	<b>Einzahlungen für Investitionstätigkeit</b>				
18.	Zuwendungen für Investitionstätigkeit	0,00	0,00	0,00	0,00
19.	Beiträge u. ä. Entgelte f. Investitionstätigkeit	0,00	0,00	0,00	0,00
20.	Veräußerung von Sachvermögen	0,00	0,00	0,00	0,00
21.	Finanzvermögensanlagen	0,00	0,00	0,00	0,00
22.	Sonstige Investitionstätigkeit	0,00	0,00	0,00	0,00
<b>23.</b>	<b>= Summe der Einzahlungen aus Investitionstätigkeit</b>	<b>0,00</b>	<b>0,00</b>	<b>0,00</b>	<b>0,00</b>
	<b>Auszahlungen für Investitionstätigkeit</b>				
24.	Erwerb von Grundstücken und Gebäuden	0,00	0,00	0,00	0,00
25.	Baumaßnahmen	0,00	0,00	0,00	0,00
26.	Erwerb von beweglichem Sachvermögen	0,00	0,00	0,00	0,00
27.	Erwerb von Finanzvermögensanlagen	0,00	0,00	0,00	0,00
28.	Aktivierbare Zuwendungen	0,00	0,00	0,00	0,00
29.	Sonstige Investitionstätigkeit	0,00	0,00	0,00	0,00
<b>30.</b>	<b>= Summe der Auszahlungen für Investitionstätigkeit</b>	<b>0,00</b>	<b>0,00</b>	<b>0,00</b>	<b>0,00</b>
<b>31.</b>	<b>Saldo Investitionstätigkeit</b>	<b>0,00</b>	<b>0,00</b>	<b>0,00</b>	<b>0,00</b>
<b>32.</b>	<b>Finanzmittel-Überschuss/-Fehlbetrag</b>	<b>-163.000,00</b>	<b>-263.000,00</b>	<b>-263.000,00</b>	<b>0,00</b>
	<b>Ein-/Auszahlungen aus Finanzierungstätigkeit</b>				
33.	Aufnahme von Krediten u. Darl. f. Investitionen	0,00	0,00	0,00	0,00
34.	Tilgung von Krediten u. Darl. f. Investitionen	0,00	0,00	0,00	0,00
<b>35.</b>	<b>Saldo aus Finanzierungstätigkeit</b>	<b>0,00</b>	<b>0,00</b>	<b>0,00</b>	<b>0,00</b>
<b>36.</b>	<b>Finanzmitteleränderung</b>	<b>-163.000,00</b>	<b>-263.000,00</b>	<b>-263.000,00</b>	<b>0,00</b>
37.	Haushaltsunwirksame Einzahlungen	0,00	0,00	0,00	0,00
38.	Haushaltsunwirksame Auszahlungen	0,00	0,00	0,00	0,00
<b>39.</b>	<b>Saldo aus haushaltsunwirksamen Vorgängen</b>	<b>0,00</b>	<b>0,00</b>	<b>0,00</b>	<b>0,00</b>
40.	+/-Bestand an Zahlungsmitteln zu Beginn des Jahres	-802.843,00	-965.843,00	-972.000,00	6.157,00
<b>41.</b>	<b>= Bestand an Zahlungsmitteln am Ende des Jahres</b>	<b>-965.843,00</b>	<b>-1.228.843,00</b>	<b>-1.235.000,00</b>	<b>6.157,00</b>

Jahresabschluss 2019

<b>Teilergebnishaushalt Soziales und Jugend</b>					
Stadt Alfeld (Leine)					
Nr.	Bezeichnung	Ergebnis 2018	Ergebnis 2019	Ansätze 2019	Mehr (+) Weniger (-)
	<b>Ordentliche Erträge</b>				
1.	Steuern und ähnliche Abgaben	0,00	0,00	0,00	0,00
2.	Zuwendungen und allgemeine Umlagen	2.755.316,05	2.854.186,35	3.472.300,00	-618.113,65
3.	Auflösungserträge aus Sonderposten	49.306,04	48.367,45	42.302,06	6.065,39
4.	Sonstige Transfererträge	0,00	0,00	0,00	0,00
5.	Öffentlich-rechtliche Entgelte	0,00	0,00	0,00	0,00
6.	Privatrechtliche Entgelte	348.032,71	293.886,05	193.600,00	100.286,05
7.	Kostenerstattungen und Kostenumlagen	6.474,72	19.490,32	10.000,00	9.490,32
8.	Zinsen und ähnliche Finanzerträge	0,00	0,00	0,00	0,00
9.	Aktivierungsfähige Eigenleistungen	0,00	0,00	0,00	0,00
10.	Bestandsveränderungen	0,00	0,00	0,00	0,00
11.	Sonstige ordentliche Erträge	0,00	63,00	0,00	63,00
<b>12.</b>	<b>=Summe ordentliche Erträge</b>	<b>3.159.129,52</b>	<b>3.215.993,17</b>	<b>3.718.202,06</b>	<b>-502.208,89</b>
	<b>Ordentliche Aufwendungen</b>				
13.	Personalaufwendungen	-2.747.632,61	-3.014.482,94	-3.128.000,00	113.517,06
14.	Versorgungsaufwendungen	0,00	0,00	0,00	0,00
15.	Aufwendungen für Sach- und Dienstleistungen	-499.469,31	-493.868,92	-441.500,00	-52.368,92
16.	Abschreibungen	-185.067,06	-173.795,93	-95.212,02	-78.583,91
17.	Zinsen und ähnliche Aufwendungen	0,00	0,00	0,00	0,00
18.	Transferaufwendungen	-1.606.752,34	-1.615.451,27	-1.838.600,00	223.148,73
19.	Sonstige ordentliche Aufwendungen	-42.640,08	-45.374,85	-54.900,00	9.525,15
<b>20.</b>	<b>= Summe ordentliche Aufwendungen</b>	<b>-5.081.561,40</b>	<b>-5.342.973,91</b>	<b>-5.558.212,02</b>	<b>215.238,11</b>
<b>21.</b>	<b>Ordentliches Ergebnis</b>	<b>-1.922.431,88</b>	<b>-2.126.980,74</b>	<b>-1.840.009,96</b>	<b>-286.970,78</b>
22.	Außerordentliche Erträge	0,00	0,00	0,00	0,00
23.	Außerordentliche Aufwendungen	0,00	-65.573,63	0,00	-65.573,63
<b>24.</b>	<b>= Außerordentliches Ergebnis</b>	<b>0,00</b>	<b>-65.573,63</b>	<b>0,00</b>	<b>-65.573,63</b>
<b>25.</b>	<b>Jahresergebnis</b>	<b>-1.922.431,88</b>	<b>-2.192.554,37</b>	<b>-1.840.009,96</b>	<b>-352.544,41</b>

Rat der Stadt Alfeld  
(Leine) 25.06.2025

Jahresabschluss 2019

Teilfinanzhaushalt Soziales und Jugend					
Stadt Alfeld (Leine)					
Nr.	Bezeichnung	Ergebnis 2018	Ergebnis 2019	Ansätze 2019	Mehr (+) Weniger (-)
	<b>Einzahlungen aus laufender Verwaltungstätigkeit</b>				
1.	Steuern und ähnliche Abgaben	0,00	0,00	0,00	0,00
2.	Zuwendungen und allgemeine Umlagen	2.723.050,08	2.921.453,47	3.472.300,00	-550.846,53
3.	Sonstige Transfereinzahlungen	0,00	0,00	0,00	0,00
4.	Öffentlich-rechtliche Entgelte	450,00	289,30	0,00	289,30
5.	Privatrechtliche Entgelte	345.782,22	291.517,39	193.600,00	97.917,39
6.	Kostenerstattungen und Kostenumlagen	6.474,72	19.490,32	10.000,00	9.490,32
7.	Zinsen und ähnliche Einzahlungen	0,00	0,00	0,00	0,00
8.	Sonstige haushaltswirksame Einzahlungen	0,00	0,00	0,00	0,00
<b>9.</b>	<b>= Summe der Einzahlungen aus lfd. Verwaltungstätigkeit Auszahlungen aus lfd. Verwaltungstätigkeit</b>	<b>3.075.757,02</b>	<b>3.232.750,48</b>	<b>3.675.900,00</b>	<b>-443.149,52</b>
10.	Personalauszahlungen	-2.747.632,61	-3.014.482,94	-3.128.000,00	113.517,06
11.	Versorgungsauszahlungen	0,00	0,00	0,00	0,00
12.	Auszahlungen für Sach- und Dienstleistungen	-403.786,14	-494.500,78	-441.500,00	-53.000,78
13.	Zinsen und ähnliche Auszahlungen	0,00	0,00	0,00	0,00
14.	Transferzahlungen	-1.607.187,67	-1.578.134,27	-1.838.600,00	260.465,73
15.	Sonstige haushaltswirksame Auszahlungen	-39.042,84	-41.518,17	-54.900,00	13.381,83
<b>16.</b>	<b>= Summe der Auszahlungen aus lfd. Verwaltungstätigkeit</b>	<b>-4.797.649,26</b>	<b>-5.128.636,16</b>	<b>-5.463.000,00</b>	<b>334.363,84</b>
<b>17.</b>	<b>Saldo aus lfd. Verwaltungstätigkeit Einzahlungen für Investitionstätigkeit</b>	<b>-1.721.892,24</b>	<b>-1.895.885,68</b>	<b>-1.787.100,00</b>	<b>-108.785,68</b>
18.	Zuwendungen für Investitionstätigkeit	2.500,00	0,00	100.000,00	-100.000,00
19.	Beiträge u. ä. Entgelte f. Investitionstätigkeit	0,00	0,00	0,00	0,00
20.	Veräußerung von Sachvermögen	0,00	960.000,00	0,00	960.000,00
21.	Finanzvermögensanlagen	0,00	0,00	0,00	0,00
22.	Sonstige Investitionstätigkeit	0,00	0,00	0,00	0,00
<b>23.</b>	<b>= Summe der Einzahlungen aus Investitionstätigkeit Auszahlungen für Investitionstätigkeit</b>	<b>2.500,00</b>	<b>960.000,00</b>	<b>100.000,00</b>	<b>860.000,00</b>
24.	Erwerb von Grundstücken und Gebäuden	-51.760,00	-12.965,82	0,00	-12.965,82
25.	Baumaßnahmen	-62.137,46	-21.670,62	-245.000,00	223.329,38
26.	Erwerb von beweglichem Sachvermögen	-6.270,41	-38.749,10	-46.000,00	7.250,90
27.	Erwerb von Finanzvermögensanlagen	0,00	0,00	0,00	0,00
28.	Aktivierbare Zuwendungen	0,00	-49.013,31	-324.000,00	274.986,69
29.	Sonstige Investitionstätigkeit	0,00	0,00	0,00	0,00
<b>30.</b>	<b>= Summe der Auszahlungen für Investitionstätigkeit</b>	<b>-120.167,87</b>	<b>-122.398,85</b>	<b>-615.000,00</b>	<b>492.601,15</b>
<b>31.</b>	<b>Saldo Investitionstätigkeit</b>	<b>-117.667,87</b>	<b>837.601,15</b>	<b>-515.000,00</b>	<b>1.352.601,15</b>
<b>32.</b>	<b>Finanzmittel-Überschuss/-Fehlbetrag Ein-/Auszahlungen aus Finanzierungstätigkeit</b>	<b>-1.839.560,11</b>	<b>-1.058.284,53</b>	<b>-2.302.100,00</b>	<b>1.243.815,47</b>
33.	Aufnahme von Krediten u. Darl. f. Investitionen	0,00	0,00	0,00	0,00
34.	Tilgung von Krediten u. Darl. f. Investitionen	0,00	0,00	0,00	0,00
<b>35.</b>	<b>Saldo aus Finanzierungstätigkeit</b>	<b>0,00</b>	<b>0,00</b>	<b>0,00</b>	<b>0,00</b>
<b>36.</b>	<b>Finanzmitteleränderung</b>	<b>-1.839.560,11</b>	<b>-1.058.284,53</b>	<b>-2.302.100,00</b>	<b>1.243.815,47</b>
37.	Haushaltsunwirksame Einzahlungen	8.943,34	5.700,40	0,00	5.700,40
38.	Haushaltsunwirksame Auszahlungen	-20.406,29	-8.397,00	0,00	-8.397,00
<b>39.</b>	<b>Saldo aus haushaltsunwirksamen Vorgängen</b>	<b>-11.462,95</b>	<b>-2.696,60</b>	<b>0,00</b>	<b>-2.696,60</b>
40.	+/-Bestand an Zahlungsmitteln zu Beginn des Jahres	-16.126.328,73	-17.977.351,79	-22.470.740,00	4.493.388,21
<b>41.</b>	<b>= Bestand an Zahlungsmitteln am Ende des Jahres</b>	<b>-17.977.351,79</b>	<b>-19.038.332,92</b>	<b>-24.772.840,00</b>	<b>5.734.507,08</b>

**Teilergebnishaushalt Produkt 311.90 Verwaltung der Sozialhilfe**

Stadt Alfeld (Leine)

Nr.	Bezeichnung	Ergebnis 2018	Ergebnis 2019	Ansätze 2019	Mehr (+) Weniger (-)
	<b>Ordentliche Erträge</b>				
1.	Steuern und ähnliche Abgaben	0,00	0,00	0,00	0,00
2.	Zuwendungen und allgemeine Umlagen	0,00	0,00	0,00	0,00
3.	Auflösungserträge aus Sonderposten	0,00	0,00	0,00	0,00
4.	Sonstige Transfererträge	0,00	0,00	0,00	0,00
5.	Öffentlich-rechtliche Entgelte	0,00	0,00	0,00	0,00
6.	Privatrechtliche Entgelte	0,00	0,00	0,00	0,00
7.	Kostenerstattungen und Kostenumlagen	0,00	0,00	0,00	0,00
8.	Zinsen und ähnliche Finanzerträge	0,00	0,00	0,00	0,00
9.	Aktivierungsfähige Eigenleistungen	0,00	0,00	0,00	0,00
10.	Bestandsveränderungen	0,00	0,00	0,00	0,00
11.	Sonstige ordentliche Erträge	0,00	0,00	0,00	0,00
<b>12.</b>	<b>=Summe ordentliche Erträge</b>	<b>0,00</b>	<b>0,00</b>	<b>0,00</b>	<b>0,00</b>
	<b>Ordentliche Aufwendungen</b>				
13.	Personalaufwendungen	0,00	0,00	0,00	0,00
14.	Versorgungsaufwendungen	0,00	0,00	0,00	0,00
15.	Aufwendungen für Sach- und Dienstleistungen	0,00	0,00	0,00	0,00
16.	Abschreibungen	0,00	0,00	0,00	0,00
17.	Zinsen und ähnliche Aufwendungen	0,00	0,00	0,00	0,00
18.	Transferaufwendungen	0,00	0,00	0,00	0,00
19.	Sonstige ordentliche Aufwendungen	-33.050,93	-39.288,56	-42.400,00	3.111,44
<b>20.</b>	<b>= Summe ordentliche Aufwendungen</b>	<b>-33.050,93</b>	<b>-39.288,56</b>	<b>-42.400,00</b>	<b>3.111,44</b>
<b>21.</b>	<b>Ordentliches Ergebnis</b>	<b>-33.050,93</b>	<b>-39.288,56</b>	<b>-42.400,00</b>	<b>3.111,44</b>
22.	Außerordentliche Erträge	0,00	0,00	0,00	0,00
23.	Außerordentliche Aufwendungen	0,00	0,00	0,00	0,00
<b>24.</b>	<b>= Außerordentliches Ergebnis</b>	<b>0,00</b>	<b>0,00</b>	<b>0,00</b>	<b>0,00</b>
<b>25.</b>	<b>Jahresergebnis</b>	<b>-33.050,93</b>	<b>-39.288,56</b>	<b>-42.400,00</b>	<b>3.111,44</b>

Rat der Stadt Alfeld  
(Leine) 25.06.2025

**Teilfinanzhaushalt Produkt 311.90 Verwaltung der Sozialhilfe**

Stadt Alfeld (Leine)

Nr.	Bezeichnung	Ergebnis 2018	Ergebnis 2019	Ansätze 2019	Mehr (+) Weniger (-)
	<b>Einzahlungen aus laufender Verwaltungstätigkeit</b>				
1.	Steuern und ähnliche Abgaben	0,00	0,00	0,00	0,00
2.	Zuwendungen und allgemeine Umlagen	0,00	0,00	0,00	0,00
3.	Sonstige Transfereinzahlungen	0,00	0,00	0,00	0,00
4.	Öffentlich-rechtliche Entgelte	0,00	0,00	0,00	0,00
5.	Privatrechtliche Entgelte	0,00	0,00	0,00	0,00
6.	Kostenerstattungen und Kostenumlagen	0,00	0,00	0,00	0,00
7.	Zinsen und ähnliche Einzahlungen	0,00	0,00	0,00	0,00
8.	Sonstige haushaltswirksame Einzahlungen	0,00	0,00	0,00	0,00
<b>9.</b>	<b>= Summe der Einzahlungen aus lfd. Verwaltungstätigkeit Auszahlungen aus lfd. Verwaltungstätigkeit</b>	<b>0,00</b>	<b>0,00</b>	<b>0,00</b>	<b>0,00</b>
10.	Personalauszahlungen	0,00	0,00	0,00	0,00
11.	Versorgungsauszahlungen	0,00	0,00	0,00	0,00
12.	Auszahlungen für Sach- und Dienstleistungen	0,00	0,00	0,00	0,00
13.	Zinsen und ähnliche Auszahlungen	0,00	0,00	0,00	0,00
14.	Transferzahlungen	0,00	0,00	0,00	0,00
15.	Sonstige haushaltswirksame Auszahlungen	-29.411,06	-35.366,33	-42.400,00	7.033,67
<b>16.</b>	<b>= Summe der Auszahlungen aus lfd. Verwaltungstätigkeit</b>	<b>-29.411,06</b>	<b>-35.366,33</b>	<b>-42.400,00</b>	<b>7.033,67</b>
<b>17.</b>	<b>Saldo aus lfd. Verwaltungstätigkeit Einzahlungen für Investitionstätigkeit</b>	<b>-29.411,06</b>	<b>-35.366,33</b>	<b>-42.400,00</b>	<b>7.033,67</b>
18.	Zuwendungen für Investitionstätigkeit	0,00	0,00	0,00	0,00
19.	Beiträge u. ä. Entgelte f. Investitionstätigkeit	0,00	0,00	0,00	0,00
20.	Veräußerung von Sachvermögen	0,00	0,00	0,00	0,00
21.	Finanzvermögensanlagen	0,00	0,00	0,00	0,00
22.	Sonstige Investitionstätigkeit	0,00	0,00	0,00	0,00
<b>23.</b>	<b>= Summe der Einzahlungen aus Investitionstätigkeit Auszahlungen für Investitionstätigkeit</b>	<b>0,00</b>	<b>0,00</b>	<b>0,00</b>	<b>0,00</b>
24.	Erwerb von Grundstücken und Gebäuden	0,00	0,00	0,00	0,00
25.	Baumaßnahmen	0,00	0,00	0,00	0,00
26.	Erwerb von beweglichem Sachvermögen	0,00	0,00	0,00	0,00
27.	Erwerb von Finanzvermögensanlagen	0,00	0,00	0,00	0,00
28.	Aktivierbare Zuwendungen	0,00	0,00	0,00	0,00
29.	Sonstige Investitionstätigkeit	0,00	0,00	0,00	0,00
<b>30.</b>	<b>= Summe der Auszahlungen für Investitionstätigkeit</b>	<b>0,00</b>	<b>0,00</b>	<b>0,00</b>	<b>0,00</b>
<b>31.</b>	<b>Saldo Investitionstätigkeit</b>	<b>0,00</b>	<b>0,00</b>	<b>0,00</b>	<b>0,00</b>
<b>32.</b>	<b>Finanzmittel-Überschuss/-Fehlbetrag Ein-/Auszahlungen aus Finanzierungstätigkeit</b>	<b>-29.411,06</b>	<b>-35.366,33</b>	<b>-42.400,00</b>	<b>7.033,67</b>
33.	Aufnahme von Krediten u. Darl. f. Investitionen	0,00	0,00	0,00	0,00
34.	Tilgung von Krediten u. Darl. f. Investitionen	0,00	0,00	0,00	0,00
<b>35.</b>	<b>Saldo aus Finanzierungstätigkeit</b>	<b>0,00</b>	<b>0,00</b>	<b>0,00</b>	<b>0,00</b>
<b>36.</b>	<b>Finanzmitteleränderung</b>	<b>-29.411,06</b>	<b>-35.366,33</b>	<b>-42.400,00</b>	<b>7.033,67</b>
37.	Haushaltsunwirksame Einzahlungen	0,00	0,00	0,00	0,00
38.	Haushaltsunwirksame Auszahlungen	0,00	0,00	0,00	0,00
<b>39.</b>	<b>Saldo aus haushaltsunwirksamen Vorgängen</b>	<b>0,00</b>	<b>0,00</b>	<b>0,00</b>	<b>0,00</b>
40.	+/-Bestand an Zahlungsmitteln zu Beginn des Jahres	-185.186,95	-214.598,01	-268.300,00	53.701,99
<b>41.</b>	<b>= Bestand an Zahlungsmitteln am Ende des Jahres</b>	<b>-214.598,01</b>	<b>-249.964,34</b>	<b>-310.700,00</b>	<b>60.735,66</b>

Jahresabschluss 2019

**Teilergebnishaushalt Produkt 351.70 Zuschüsse an Wohlfahrtsverbände**

Stadt Alfeld (Leine)

Nr.	Bezeichnung	Ergebnis 2018	Ergebnis 2019	Ansätze 2019	Mehr (+) Weniger (-)
	<b>Ordentliche Erträge</b>				
1.	Steuern und ähnliche Abgaben	0,00	0,00	0,00	0,00
2.	Zuwendungen und allgemeine Umlagen	0,00	0,00	0,00	0,00
3.	Auflösungserträge aus Sonderposten	0,00	0,00	0,00	0,00
4.	Sonstige Transfererträge	0,00	0,00	0,00	0,00
5.	Öffentlich-rechtliche Entgelte	0,00	0,00	0,00	0,00
6.	Privatrechtliche Entgelte	0,00	0,00	0,00	0,00
7.	Kostenerstattungen und Kostenumlagen	0,00	0,00	0,00	0,00
8.	Zinsen und ähnliche Finanzerträge	0,00	0,00	0,00	0,00
9.	Aktivierungsfähige Eigenleistungen	0,00	0,00	0,00	0,00
10.	Bestandsveränderungen	0,00	0,00	0,00	0,00
11.	Sonstige ordentliche Erträge	0,00	0,00	0,00	0,00
<b>12.</b>	<b>=Summe ordentliche Erträge</b>	<b>0,00</b>	<b>0,00</b>	<b>0,00</b>	<b>0,00</b>
	<b>Ordentliche Aufwendungen</b>				
13.	Personalaufwendungen	-1.459,82	-1.455,54	-1.500,00	44,46
14.	Versorgungsaufwendungen	0,00	0,00	0,00	0,00
15.	Aufwendungen für Sach- und Dienstleistungen	0,00	0,00	0,00	0,00
16.	Abschreibungen	0,00	0,00	0,00	0,00
17.	Zinsen und ähnliche Aufwendungen	0,00	0,00	0,00	0,00
18.	Transferaufwendungen	-13.048,54	-11.337,80	-13.300,00	1.962,20
19.	Sonstige ordentliche Aufwendungen	0,00	0,00	-100,00	100,00
<b>20.</b>	<b>= Summe ordentliche Aufwendungen</b>	<b>-14.508,36</b>	<b>-12.793,34</b>	<b>-14.900,00</b>	<b>2.106,66</b>
<b>21.</b>	<b>Ordentliches Ergebnis</b>	<b>-14.508,36</b>	<b>-12.793,34</b>	<b>-14.900,00</b>	<b>2.106,66</b>
22.	Außerordentliche Erträge	0,00	0,00	0,00	0,00
23.	Außerordentliche Aufwendungen	0,00	0,00	0,00	0,00
<b>24.</b>	<b>= Außerordentliches Ergebnis</b>	<b>0,00</b>	<b>0,00</b>	<b>0,00</b>	<b>0,00</b>
<b>25.</b>	<b>Jahresergebnis</b>	<b>-14.508,36</b>	<b>-12.793,34</b>	<b>-14.900,00</b>	<b>2.106,66</b>

Rat der Stadt Alfeld  
(Leine) 25.06.2025

Jahresabschluss 2019

**Teilfinanzhaushalt Produkt 351.70 Zuschüsse an Wohlfahrtsverbände**

Stadt Alfeld (Leine)

Nr.	Bezeichnung	Ergebnis 2018	Ergebnis 2019	Ansätze 2019	Mehr (+) Weniger (-)
	<b>Einzahlungen aus laufender Verwaltungstätigkeit</b>				
1.	Steuern und ähnliche Abgaben	0,00	0,00	0,00	0,00
2.	Zuwendungen und allgemeine Umlagen	0,00	0,00	0,00	0,00
3.	Sonstige Transfereinzahlungen	0,00	0,00	0,00	0,00
4.	Öffentlich-rechtliche Entgelte	0,00	0,00	0,00	0,00
5.	Privatrechtliche Entgelte	0,00	0,00	0,00	0,00
6.	Kostenerstattungen und Kostenumlagen	0,00	0,00	0,00	0,00
7.	Zinsen und ähnliche Einzahlungen	0,00	0,00	0,00	0,00
8.	Sonstige haushaltswirksame Einzahlungen	0,00	0,00	0,00	0,00
<b>9.</b>	<b>= Summe der Einzahlungen aus lfd. Verwaltungstätigkeit Auszahlungen aus lfd. Verwaltungstätigkeit</b>	<b>0,00</b>	<b>0,00</b>	<b>0,00</b>	<b>0,00</b>
10.	Personalauszahlungen	-1.459,82	-1.455,54	-1.500,00	44,46
11.	Versorgungsauszahlungen	0,00	0,00	0,00	0,00
12.	Auszahlungen für Sach- und Dienstleistungen	0,00	0,00	0,00	0,00
13.	Zinsen und ähnliche Auszahlungen	0,00	0,00	0,00	0,00
14.	Transferzahlungen	-12.989,12	-11.340,50	-13.300,00	1.959,50
15.	Sonstige haushaltswirksame Auszahlungen	0,00	0,00	-100,00	100,00
<b>16.</b>	<b>= Summe der Auszahlungen aus lfd. Verwaltungstätigkeit</b>	<b>-14.448,94</b>	<b>-12.796,04</b>	<b>-14.900,00</b>	<b>2.103,96</b>
<b>17.</b>	<b>Saldo aus lfd. Verwaltungstätigkeit Einzahlungen für Investitionstätigkeit</b>	<b>-14.448,94</b>	<b>-12.796,04</b>	<b>-14.900,00</b>	<b>2.103,96</b>
18.	Zuwendungen für Investitionstätigkeit	0,00	0,00	0,00	0,00
19.	Beiträge u. ä. Entgelte f. Investitionstätigkeit	0,00	0,00	0,00	0,00
20.	Veräußerung von Sachvermögen	0,00	0,00	0,00	0,00
21.	Finanzvermögensanlagen	0,00	0,00	0,00	0,00
22.	Sonstige Investitionstätigkeit	0,00	0,00	0,00	0,00
<b>23.</b>	<b>= Summe der Einzahlungen aus Investitionstätigkeit Auszahlungen für Investitionstätigkeit</b>	<b>0,00</b>	<b>0,00</b>	<b>0,00</b>	<b>0,00</b>
24.	Erwerb von Grundstücken und Gebäuden	0,00	0,00	0,00	0,00
25.	Baumaßnahmen	0,00	0,00	0,00	0,00
26.	Erwerb von beweglichem Sachvermögen	0,00	0,00	0,00	0,00
27.	Erwerb von Finanzvermögensanlagen	0,00	0,00	0,00	0,00
28.	Aktivierbare Zuwendungen	0,00	0,00	0,00	0,00
29.	Sonstige Investitionstätigkeit	0,00	0,00	0,00	0,00
<b>30.</b>	<b>= Summe der Auszahlungen für Investitionstätigkeit</b>	<b>0,00</b>	<b>0,00</b>	<b>0,00</b>	<b>0,00</b>
<b>31.</b>	<b>Saldo Investitionstätigkeit</b>	<b>0,00</b>	<b>0,00</b>	<b>0,00</b>	<b>0,00</b>
<b>32.</b>	<b>Finanzmittel-Überschuss/-Fehlbetrag Ein-/Auszahlungen aus Finanzierungstätigkeit</b>	<b>-14.448,94</b>	<b>-12.796,04</b>	<b>-14.900,00</b>	<b>2.103,96</b>
33.	Aufnahme von Krediten u. Darl. f. Investitionen	0,00	0,00	0,00	0,00
34.	Tilgung von Krediten u. Darl. f. Investitionen	0,00	0,00	0,00	0,00
<b>35.</b>	<b>Saldo aus Finanzierungstätigkeit</b>	<b>0,00</b>	<b>0,00</b>	<b>0,00</b>	<b>0,00</b>
<b>36.</b>	<b>Finanzmitteleränderung</b>	<b>-14.448,94</b>	<b>-12.796,04</b>	<b>-14.900,00</b>	<b>2.103,96</b>
37.	Haushaltsunwirksame Einzahlungen	0,00	0,00	0,00	0,00
38.	Haushaltsunwirksame Auszahlungen	0,00	0,00	0,00	0,00
<b>39.</b>	<b>Saldo aus haushaltsunwirksamen Vorgängen</b>	<b>0,00</b>	<b>0,00</b>	<b>0,00</b>	<b>0,00</b>
40.	+/-Bestand an Zahlungsmitteln zu Beginn des Jahres	-36.171,03	-50.619,97	-59.200,00	8.580,03
<b>41.</b>	<b>= Bestand an Zahlungsmitteln am Ende des Jahres</b>	<b>-50.619,97</b>	<b>-63.416,01</b>	<b>-74.100,00</b>	<b>10.683,99</b>

Jahresabschluss 2019

**Teilergebnishaushalt Produkt 361.01 Förd. von Kindern in Tageseinrichtungen / Tagespflege**

Stadt Alfeld (Leine)

Nr.	Bezeichnung	Ergebnis 2018	Ergebnis 2019	Ansätze 2019	Mehr (+) Weniger (-)
	<b>Ordentliche Erträge</b>				
1.	Steuern und ähnliche Abgaben	0,00	0,00	0,00	0,00
2.	Zuwendungen und allgemeine Umlagen	130.366,99	130.711,80	90.000,00	40.711,80
3.	Auflösungserträge aus Sonderposten	7.739,02	7.739,01	7.739,01	0,00
4.	Sonstige Transfererträge	0,00	0,00	0,00	0,00
5.	Öffentlich-rechtliche Entgelte	0,00	0,00	0,00	0,00
6.	Privatrechtliche Entgelte	42.654,00	54.645,50	42.000,00	12.645,50
7.	Kostenerstattungen und Kostenumlagen	0,00	708,75	0,00	708,75
8.	Zinsen und ähnliche Finanzerträge	0,00	0,00	0,00	0,00
9.	Aktivierungsfähige Eigenleistungen	0,00	0,00	0,00	0,00
10.	Bestandsveränderungen	0,00	0,00	0,00	0,00
11.	Sonstige ordentliche Erträge	0,00	0,00	0,00	0,00
<b>12.</b>	<b>=Summe ordentliche Erträge</b>	<b>180.760,01</b>	<b>193.805,06</b>	<b>139.739,01</b>	<b>54.066,05</b>
	<b>Ordentliche Aufwendungen</b>				
13.	Personalaufwendungen	-2.917,52	-2.911,16	-3.000,00	88,84
14.	Versorgungsaufwendungen	0,00	0,00	0,00	0,00
15.	Aufwendungen für Sach- und Dienstleistungen	-1.033,61	0,00	0,00	0,00
16.	Abschreibungen	-126,59	-126,58	-126,58	0,00
17.	Zinsen und ähnliche Aufwendungen	0,00	0,00	0,00	0,00
18.	Transferaufwendungen	-252.081,05	-263.722,01	-250.000,00	-13.722,01
19.	Sonstige ordentliche Aufwendungen	0,00	0,00	0,00	0,00
<b>20.</b>	<b>= Summe ordentliche Aufwendungen</b>	<b>-256.158,77</b>	<b>-266.759,75</b>	<b>-253.126,58</b>	<b>-13.633,17</b>
<b>21.</b>	<b>Ordentliches Ergebnis</b>	<b>-75.398,76</b>	<b>-72.954,69</b>	<b>-113.387,57</b>	<b>40.432,88</b>
22.	Außerordentliche Erträge	0,00	0,00	0,00	0,00
23.	Außerordentliche Aufwendungen	0,00	0,00	0,00	0,00
<b>24.</b>	<b>= Außerordentliches Ergebnis</b>	<b>0,00</b>	<b>0,00</b>	<b>0,00</b>	<b>0,00</b>
<b>25.</b>	<b>Jahresergebnis</b>	<b>-75.398,76</b>	<b>-72.954,69</b>	<b>-113.387,57</b>	<b>40.432,88</b>

Rat der Stadt Alfeld  
(Leine) 25.06.2025

Jahresabschluss 2019

**Teilfinanzhaushalt Produkt 361.01 Förd. von Kindern in Tageseinrichtungen / Tagespflege**

Stadt Alfeld (Leine)

Nr.	Bezeichnung	Ergebnis 2018	Ergebnis 2019	Ansätze 2019	Mehr (+) Weniger (-)
	<b>Einzahlungen aus laufender Verwaltungstätigkeit</b>				
1.	Steuern und ähnliche Abgaben	0,00	0,00	0,00	0,00
2.	Zuwendungen und allgemeine Umlagen	96.649,23	164.429,56	90.000,00	74.429,56
3.	Sonstige Transfereinzahlungen	0,00	0,00	0,00	0,00
4.	Öffentlich-rechtliche Entgelte	0,00	0,00	0,00	0,00
5.	Privatrechtliche Entgelte	43.369,00	51.277,50	42.000,00	9.277,50
6.	Kostenerstattungen und Kostenumlagen	0,00	708,75	0,00	708,75
7.	Zinsen und ähnliche Einzahlungen	0,00	0,00	0,00	0,00
8.	Sonstige haushaltswirksame Einzahlungen	0,00	0,00	0,00	0,00
<b>9.</b>	<b>= Summe der Einzahlungen aus lfd. Verwaltungstätigkeit Auszahlungen aus lfd. Verwaltungstätigkeit</b>	<b>140.018,23</b>	<b>216.415,81</b>	<b>132.000,00</b>	<b>84.415,81</b>
10.	Personalauszahlungen	-2.917,52	-2.911,16	-3.000,00	88,84
11.	Versorgungsauszahlungen	0,00	0,00	0,00	0,00
12.	Auszahlungen für Sach- und Dienstleistungen	-999,27	-34,34	0,00	-34,34
13.	Zinsen und ähnliche Auszahlungen	0,00	0,00	0,00	0,00
14.	Transferzahlungen	-252.575,80	-265.997,20	-250.000,00	-15.997,20
15.	Sonstige haushaltswirksame Auszahlungen	0,00	0,00	0,00	0,00
<b>16.</b>	<b>= Summe der Auszahlungen aus lfd. Verwaltungstätigkeit</b>	<b>-256.492,59</b>	<b>-268.942,70</b>	<b>-253.000,00</b>	<b>-15.942,70</b>
<b>17.</b>	<b>Saldo aus lfd. Verwaltungstätigkeit Einzahlungen für Investitionstätigkeit</b>	<b>-116.474,36</b>	<b>-52.526,89</b>	<b>-121.000,00</b>	<b>68.473,11</b>
18.	Zuwendungen für Investitionstätigkeit	0,00	0,00	0,00	0,00
19.	Beiträge u. ä. Entgelte f. Investitionstätigkeit	0,00	0,00	0,00	0,00
20.	Veräußerung von Sachvermögen	0,00	0,00	0,00	0,00
21.	Finanzvermögensanlagen	0,00	0,00	0,00	0,00
22.	Sonstige Investitionstätigkeit	0,00	0,00	0,00	0,00
<b>23.</b>	<b>= Summe der Einzahlungen aus Investitionstätigkeit Auszahlungen für Investitionstätigkeit</b>	<b>0,00</b>	<b>0,00</b>	<b>0,00</b>	<b>0,00</b>
24.	Erwerb von Grundstücken und Gebäuden	0,00	0,00	0,00	0,00
25.	Baumaßnahmen	0,00	0,00	0,00	0,00
26.	Erwerb von beweglichem Sachvermögen	0,00	0,00	0,00	0,00
27.	Erwerb von Finanzvermögensanlagen	0,00	0,00	0,00	0,00
28.	Aktivierbare Zuwendungen	0,00	0,00	0,00	0,00
29.	Sonstige Investitionstätigkeit	0,00	0,00	0,00	0,00
<b>30.</b>	<b>= Summe der Auszahlungen für Investitionstätigkeit</b>	<b>0,00</b>	<b>0,00</b>	<b>0,00</b>	<b>0,00</b>
<b>31.</b>	<b>Saldo Investitionstätigkeit</b>	<b>0,00</b>	<b>0,00</b>	<b>0,00</b>	<b>0,00</b>
<b>32.</b>	<b>Finanzmittel-Überschuss/-Fehlbetrag Ein-/Auszahlungen aus Finanzierungstätigkeit</b>	<b>-116.474,36</b>	<b>-52.526,89</b>	<b>-121.000,00</b>	<b>68.473,11</b>
33.	Aufnahme von Krediten u. Darl. f. Investitionen	0,00	0,00	0,00	0,00
34.	Tilgung von Krediten u. Darl. f. Investitionen	0,00	0,00	0,00	0,00
<b>35.</b>	<b>Saldo aus Finanzierungstätigkeit</b>	<b>0,00</b>	<b>0,00</b>	<b>0,00</b>	<b>0,00</b>
<b>36.</b>	<b>Finanzmitteleränderung</b>	<b>-116.474,36</b>	<b>-52.526,89</b>	<b>-121.000,00</b>	<b>68.473,11</b>
37.	Haushaltsunwirksame Einzahlungen	0,00	0,00	0,00	0,00
38.	Haushaltsunwirksame Auszahlungen	0,00	0,00	0,00	0,00
<b>39.</b>	<b>Saldo aus haushaltsunwirksamen Vorgängen</b>	<b>0,00</b>	<b>0,00</b>	<b>0,00</b>	<b>0,00</b>
40.	+/-Bestand an Zahlungsmitteln zu Beginn des Jahres	-2.174.682,13	-2.291.156,49	-1.545.500,00	-745.656,49
<b>41.</b>	<b>= Bestand an Zahlungsmitteln am Ende des Jahres</b>	<b>-2.291.156,49</b>	<b>-2.343.683,38</b>	<b>-1.666.500,00</b>	<b>-677.183,38</b>

Jahresabschluss 2019

**Teilergebnishaushalt Produkt 365.01 Tageseinrichtungen für Kinder (bis 2020)**

Stadt Alfeld (Leine)

Nr.	Bezeichnung	Ergebnis 2018	Ergebnis 2019	Ansätze 2019	Mehr (+) Weniger (-)
	<b>Ordentliche Erträge</b>				
1.	Steuern und ähnliche Abgaben	0,00	0,00	0,00	0,00
2.	Zuwendungen und allgemeine Umlagen	2.624.699,06	2.723.033,67	3.379.300,00	-656.266,33
3.	Auflösungserträge aus Sonderposten	35.653,47	34.123,62	28.757,66	5.365,96
4.	Sonstige Transfererträge	0,00	0,00	0,00	0,00
5.	Öffentlich-rechtliche Entgelte	0,00	0,00	0,00	0,00
6.	Privatrechtliche Entgelte	304.831,71	236.395,04	148.600,00	87.795,04
7.	Kostenerstattungen und Kostenumlagen	6.474,72	18.781,57	10.000,00	8.781,57
8.	Zinsen und ähnliche Finanzerträge	0,00	0,00	0,00	0,00
9.	Aktivierungsfähige Eigenleistungen	0,00	0,00	0,00	0,00
10.	Bestandsveränderungen	0,00	0,00	0,00	0,00
11.	Sonstige ordentliche Erträge	0,00	63,00	0,00	63,00
<b>12.</b>	<b>=Summe ordentliche Erträge</b>	<b>2.971.658,96</b>	<b>3.012.396,90</b>	<b>3.566.657,66</b>	<b>-554.260,76</b>
	<b>Ordentliche Aufwendungen</b>				
13.	Personalaufwendungen	-2.567.536,03	-2.817.114,16	-2.932.300,00	115.185,84
14.	Versorgungsaufwendungen	0,00	0,00	0,00	0,00
15.	Aufwendungen für Sach- und Dienstleistungen	-410.604,80	-422.273,12	-342.600,00	-79.673,12
16.	Abschreibungen	-158.916,09	-150.767,61	-76.160,73	-74.606,88
17.	Zinsen und ähnliche Aufwendungen	0,00	0,00	0,00	0,00
18.	Transferaufwendungen	-1.302.338,59	-1.300.108,13	-1.536.000,00	235.891,87
19.	Sonstige ordentliche Aufwendungen	-8.929,01	-5.960,89	-9.500,00	3.539,11
<b>20.</b>	<b>= Summe ordentliche Aufwendungen</b>	<b>-4.448.324,52</b>	<b>-4.696.223,91</b>	<b>-4.896.560,73</b>	<b>200.336,82</b>
<b>21.</b>	<b>Ordentliches Ergebnis</b>	<b>-1.476.665,56</b>	<b>-1.683.827,01</b>	<b>-1.329.903,07</b>	<b>-353.923,94</b>
22.	Außerordentliche Erträge	0,00	0,00	0,00	0,00
23.	Außerordentliche Aufwendungen	0,00	-65.573,63	0,00	-65.573,63
<b>24.</b>	<b>= Außerordentliches Ergebnis</b>	<b>0,00</b>	<b>-65.573,63</b>	<b>0,00</b>	<b>-65.573,63</b>
<b>25.</b>	<b>Jahresergebnis</b>	<b>-1.476.665,56</b>	<b>-1.749.400,64</b>	<b>-1.329.903,07</b>	<b>-419.497,57</b>

Rat der Stadt Alfeld  
(Leine) 25.06.2025

Jahresabschluss 2019

**Teilfinanzhaushalt Produkt 365.01 Tageseinrichtungen für Kinder (bis 2020)**

Stadt Alfeld (Leine)

Nr.	Bezeichnung	Ergebnis 2018	Ergebnis 2019	Ansätze 2019	Mehr (+) Weniger (-)
	<b>Einzahlungen aus laufender Verwaltungstätigkeit</b>				
1.	Steuern und ähnliche Abgaben	0,00	0,00	0,00	0,00
2.	Zuwendungen und allgemeine Umlagen	2.625.900,85	2.757.023,91	3.379.300,00	-622.276,09
3.	Sonstige Transfereinzahlungen	0,00	0,00	0,00	0,00
4.	Öffentlich-rechtliche Entgelte	450,00	289,30	0,00	289,30
5.	Privatrechtliche Entgelte	301.866,22	237.394,38	148.600,00	88.794,38
6.	Kostenerstattungen und Kostenumlagen	6.474,72	18.781,57	10.000,00	8.781,57
7.	Zinsen und ähnliche Einzahlungen	0,00	0,00	0,00	0,00
8.	Sonstige haushaltswirksame Einzahlungen	0,00	0,00	0,00	0,00
<b>9.</b>	<b>= Summe der Einzahlungen aus lfd. Verwaltungstätigkeit Auszahlungen aus lfd. Verwaltungstätigkeit</b>	<b>2.934.691,79</b>	<b>3.013.489,16</b>	<b>3.537.900,00</b>	<b>-524.410,84</b>
10.	Personalauszahlungen	-2.567.536,03	-2.817.114,16	-2.932.300,00	115.185,84
11.	Versorgungsauszahlungen	0,00	0,00	0,00	0,00
12.	Auszahlungen für Sach- und Dienstleistungen	-323.486,04	-410.641,75	-342.600,00	-68.041,75
13.	Zinsen und ähnliche Auszahlungen	0,00	0,00	0,00	0,00
14.	Transferzahlungen	-1.302.338,59	-1.260.513,24	-1.536.000,00	275.486,76
15.	Sonstige haushaltswirksame Auszahlungen	-8.971,64	-6.026,44	-9.500,00	3.473,56
<b>16.</b>	<b>= Summe der Auszahlungen aus lfd. Verwaltungstätigkeit</b>	<b>-4.202.332,30</b>	<b>-4.494.295,59</b>	<b>-4.820.400,00</b>	<b>326.104,41</b>
<b>17.</b>	<b>Saldo aus lfd. Verwaltungstätigkeit Einzahlungen für Investitionstätigkeit</b>	<b>-1.267.640,51</b>	<b>-1.480.806,43</b>	<b>-1.282.500,00</b>	<b>-198.306,43</b>
18.	Zuwendungen für Investitionstätigkeit	0,00	0,00	100.000,00	-100.000,00
19.	Beiträge u. ä. Entgelte f. Investitionstätigkeit	0,00	0,00	0,00	0,00
20.	Veräußerung von Sachvermögen	0,00	960.000,00	0,00	960.000,00
21.	Finanzvermögensanlagen	0,00	0,00	0,00	0,00
22.	Sonstige Investitionstätigkeit	0,00	0,00	0,00	0,00
<b>23.</b>	<b>= Summe der Einzahlungen aus Investitionstätigkeit Auszahlungen für Investitionstätigkeit</b>	<b>0,00</b>	<b>960.000,00</b>	<b>100.000,00</b>	<b>860.000,00</b>
24.	Erwerb von Grundstücken und Gebäuden	-51.760,00	-12.965,82	0,00	-12.965,82
25.	Baumaßnahmen	-62.137,46	-19.396,17	-215.000,00	195.603,83
26.	Erwerb von beweglichem Sachvermögen	-2.380,00	-33.738,79	-30.000,00	-3.738,79
27.	Erwerb von Finanzvermögensanlagen	0,00	0,00	0,00	0,00
28.	Aktivierbare Zuwendungen	0,00	-49.013,31	-324.000,00	274.986,69
29.	Sonstige Investitionstätigkeit	0,00	0,00	0,00	0,00
<b>30.</b>	<b>= Summe der Auszahlungen für Investitionstätigkeit</b>	<b>-116.277,46</b>	<b>-115.114,09</b>	<b>-569.000,00</b>	<b>453.885,91</b>
<b>31.</b>	<b>Saldo Investitionstätigkeit</b>	<b>-116.277,46</b>	<b>844.885,91</b>	<b>-469.000,00</b>	<b>1.313.885,91</b>
<b>32.</b>	<b>Finanzmittel-Überschuss/-Fehlbetrag Ein-/Auszahlungen aus Finanzierungstätigkeit</b>	<b>-1.383.917,97</b>	<b>-635.920,52</b>	<b>-1.751.500,00</b>	<b>1.115.579,48</b>
33.	Aufnahme von Krediten u. Darl. f. Investitionen	0,00	0,00	0,00	0,00
34.	Tilgung von Krediten u. Darl. f. Investitionen	0,00	0,00	0,00	0,00
<b>35.</b>	<b>Saldo aus Finanzierungstätigkeit</b>	<b>0,00</b>	<b>0,00</b>	<b>0,00</b>	<b>0,00</b>
<b>36.</b>	<b>Finanzmitteleränderung</b>	<b>-1.383.917,97</b>	<b>-635.920,52</b>	<b>-1.751.500,00</b>	<b>1.115.579,48</b>
37.	Haushaltsunwirksame Einzahlungen	7.743,34	4.250,40	0,00	4.250,40
38.	Haushaltsunwirksame Auszahlungen	-19.206,29	-6.947,00	0,00	-6.947,00
<b>39.</b>	<b>Saldo aus haushaltsunwirksamen Vorgängen</b>	<b>-11.462,95</b>	<b>-2.696,60</b>	<b>0,00</b>	<b>-2.696,60</b>
40.	+/-Bestand an Zahlungsmitteln zu Beginn des Jahres	-11.242.003,15	-12.637.384,07	-16.449.500,00	3.812.115,93
<b>41.</b>	<b>= Bestand an Zahlungsmitteln am Ende des Jahres</b>	<b>-12.637.384,07</b>	<b>-13.276.001,19</b>	<b>-18.201.000,00</b>	<b>4.924.998,81</b>

Jahresabschluss 2019

**Teilergebnishaushalt Produkt 366.01 Betrieb von Spielplätzen**

Stadt Alfeld (Leine)

Nr.	Bezeichnung	Ergebnis 2018	Ergebnis 2019	Ansätze 2019	Mehr (+) Weniger (-)
	<b>Ordentliche Erträge</b>				
1.	Steuern und ähnliche Abgaben	0,00	0,00	0,00	0,00
2.	Zuwendungen und allgemeine Umlagen	0,00	0,00	0,00	0,00
3.	Auflösungserträge aus Sonderposten	3.687,01	4.278,29	3.578,86	699,43
4.	Sonstige Transfererträge	0,00	0,00	0,00	0,00
5.	Öffentlich-rechtliche Entgelte	0,00	0,00	0,00	0,00
6.	Privatrechtliche Entgelte	0,00	0,00	0,00	0,00
7.	Kostenerstattungen und Kostenumlagen	0,00	0,00	0,00	0,00
8.	Zinsen und ähnliche Finanzerträge	0,00	0,00	0,00	0,00
9.	Aktivierungsfähige Eigenleistungen	0,00	0,00	0,00	0,00
10.	Bestandsveränderungen	0,00	0,00	0,00	0,00
11.	Sonstige ordentliche Erträge	0,00	0,00	0,00	0,00
<b>12.</b>	<b>=Summe ordentliche Erträge</b>	<b>3.687,01</b>	<b>4.278,29</b>	<b>3.578,86</b>	<b>699,43</b>
	<b>Ordentliche Aufwendungen</b>				
13.	Personalaufwendungen	0,00	0,00	0,00	0,00
14.	Versorgungsaufwendungen	0,00	0,00	0,00	0,00
15.	Aufwendungen für Sach- und Dienstleistungen	-17.894,86	-11.971,51	-16.500,00	4.528,49
16.	Abschreibungen	-17.801,60	-18.628,19	-14.651,16	-3.977,03
17.	Zinsen und ähnliche Aufwendungen	0,00	0,00	0,00	0,00
18.	Transferaufwendungen	0,00	0,00	0,00	0,00
19.	Sonstige ordentliche Aufwendungen	0,00	0,00	0,00	0,00
<b>20.</b>	<b>= Summe ordentliche Aufwendungen</b>	<b>-35.696,46</b>	<b>-30.599,70</b>	<b>-31.151,16</b>	<b>551,46</b>
<b>21.</b>	<b>Ordentliches Ergebnis</b>	<b>-32.009,45</b>	<b>-26.321,41</b>	<b>-27.572,30</b>	<b>1.250,89</b>
22.	Außerordentliche Erträge	0,00	0,00	0,00	0,00
23.	Außerordentliche Aufwendungen	0,00	0,00	0,00	0,00
<b>24.</b>	<b>= Außerordentliches Ergebnis</b>	<b>0,00</b>	<b>0,00</b>	<b>0,00</b>	<b>0,00</b>
<b>25.</b>	<b>Jahresergebnis</b>	<b>-32.009,45</b>	<b>-26.321,41</b>	<b>-27.572,30</b>	<b>1.250,89</b>

Rat der Stadt Alfeld  
(Leine) 25.06.2025

Jahresabschluss 2019

**Teilfinanzhaushalt Produkt 366.01 Betrieb von Spielplätzen**

Stadt Alfeld (Leine)

Nr.	Bezeichnung	Ergebnis 2018	Ergebnis 2019	Ansätze 2019	Mehr (+) Weniger (-)
	<b>Einzahlungen aus laufender Verwaltungstätigkeit</b>				
1.	Steuern und ähnliche Abgaben	0,00	0,00	0,00	0,00
2.	Zuwendungen und allgemeine Umlagen	0,00	0,00	0,00	0,00
3.	Sonstige Transfereinzahlungen	0,00	0,00	0,00	0,00
4.	Öffentlich-rechtliche Entgelte	0,00	0,00	0,00	0,00
5.	Privatrechtliche Entgelte	0,00	0,00	0,00	0,00
6.	Kostenerstattungen und Kostenumlagen	0,00	0,00	0,00	0,00
7.	Zinsen und ähnliche Einzahlungen	0,00	0,00	0,00	0,00
8.	Sonstige haushaltswirksame Einzahlungen	0,00	0,00	0,00	0,00
<b>9.</b>	<b>= Summe der Einzahlungen aus lfd. Verwaltungstätigkeit Auszahlungen aus lfd. Verwaltungstätigkeit</b>	<b>0,00</b>	<b>0,00</b>	<b>0,00</b>	<b>0,00</b>
10.	Personalauszahlungen	0,00	0,00	0,00	0,00
11.	Versorgungsauszahlungen	0,00	0,00	0,00	0,00
12.	Auszahlungen für Sach- und Dienstleistungen	-14.748,03	-15.137,38	-16.500,00	1.362,62
13.	Zinsen und ähnliche Auszahlungen	0,00	0,00	0,00	0,00
14.	Transferzahlungen	0,00	0,00	0,00	0,00
15.	Sonstige haushaltswirksame Auszahlungen	0,00	0,00	0,00	0,00
<b>16.</b>	<b>= Summe der Auszahlungen aus lfd. Verwaltungstätigkeit</b>	<b>-14.748,03</b>	<b>-15.137,38</b>	<b>-16.500,00</b>	<b>1.362,62</b>
<b>17.</b>	<b>Saldo aus lfd. Verwaltungstätigkeit Einzahlungen für Investitionstätigkeit</b>	<b>-14.748,03</b>	<b>-15.137,38</b>	<b>-16.500,00</b>	<b>1.362,62</b>
18.	Zuwendungen für Investitionstätigkeit	2.500,00	0,00	0,00	0,00
19.	Beiträge u. ä. Entgelte f. Investitionstätigkeit	0,00	0,00	0,00	0,00
20.	Veräußerung von Sachvermögen	0,00	0,00	0,00	0,00
21.	Finanzvermögensanlagen	0,00	0,00	0,00	0,00
22.	Sonstige Investitionstätigkeit	0,00	0,00	0,00	0,00
<b>23.</b>	<b>= Summe der Einzahlungen aus Investitionstätigkeit Auszahlungen für Investitionstätigkeit</b>	<b>2.500,00</b>	<b>0,00</b>	<b>0,00</b>	<b>0,00</b>
24.	Erwerb von Grundstücken und Gebäuden	0,00	0,00	0,00	0,00
25.	Baumaßnahmen	0,00	-2.274,45	-30.000,00	27.725,55
26.	Erwerb von beweglichem Sachvermögen	-3.890,41	-5.010,31	-14.000,00	8.989,69
27.	Erwerb von Finanzvermögensanlagen	0,00	0,00	0,00	0,00
28.	Aktivierbare Zuwendungen	0,00	0,00	0,00	0,00
29.	Sonstige Investitionstätigkeit	0,00	0,00	0,00	0,00
<b>30.</b>	<b>= Summe der Auszahlungen für Investitionstätigkeit</b>	<b>-3.890,41</b>	<b>-7.284,76</b>	<b>-44.000,00</b>	<b>36.715,24</b>
<b>31.</b>	<b>Saldo Investitionstätigkeit</b>	<b>-1.390,41</b>	<b>-7.284,76</b>	<b>-44.000,00</b>	<b>36.715,24</b>
<b>32.</b>	<b>Finanzmittel-Überschuss/-Fehlbetrag Ein-/Auszahlungen aus Finanzierungstätigkeit</b>	<b>-16.138,44</b>	<b>-22.422,14</b>	<b>-60.500,00</b>	<b>38.077,86</b>
33.	Aufnahme von Krediten u. Darl. f. Investitionen	0,00	0,00	0,00	0,00
34.	Tilgung von Krediten u. Darl. f. Investitionen	0,00	0,00	0,00	0,00
<b>35.</b>	<b>Saldo aus Finanzierungstätigkeit</b>	<b>0,00</b>	<b>0,00</b>	<b>0,00</b>	<b>0,00</b>
<b>36.</b>	<b>Finanzmitteleränderung</b>	<b>-16.138,44</b>	<b>-22.422,14</b>	<b>-60.500,00</b>	<b>38.077,86</b>
37.	Haushaltsunwirksame Einzahlungen	0,00	0,00	0,00	0,00
38.	Haushaltsunwirksame Auszahlungen	0,00	0,00	0,00	0,00
<b>39.</b>	<b>Saldo aus haushaltsunwirksamen Vorgängen</b>	<b>0,00</b>	<b>0,00</b>	<b>0,00</b>	<b>0,00</b>
40.	+/-Bestand an Zahlungsmitteln zu Beginn des Jahres	-170.830,40	-186.968,84	-338.100,00	151.131,16
<b>41.</b>	<b>= Bestand an Zahlungsmitteln am Ende des Jahres</b>	<b>-186.968,84</b>	<b>-209.390,98</b>	<b>-398.600,00</b>	<b>189.209,02</b>

Jahresabschluss 2019

**Teilergebnishaushalt Produkt 366.02 Stadtjugendpflege**

Stadt Alfeld (Leine)

Nr.	Bezeichnung	Ergebnis 2018	Ergebnis 2019	Ansätze 2019	Mehr (+) Weniger (-)
	<b>Ordentliche Erträge</b>				
1.	Steuern und ähnliche Abgaben	0,00	0,00	0,00	0,00
2.	Zuwendungen und allgemeine Umlagen	250,00	440,88	3.000,00	-2.559,12
3.	Auflösungserträge aus Sonderposten	2.226,54	2.226,53	2.226,53	0,00
4.	Sonstige Transfererträge	0,00	0,00	0,00	0,00
5.	Öffentlich-rechtliche Entgelte	0,00	0,00	0,00	0,00
6.	Privatrechtliche Entgelte	547,00	2.845,51	3.000,00	-154,49
7.	Kostenerstattungen und Kostenumlagen	0,00	0,00	0,00	0,00
8.	Zinsen und ähnliche Finanzerträge	0,00	0,00	0,00	0,00
9.	Aktivierungsfähige Eigenleistungen	0,00	0,00	0,00	0,00
10.	Bestandsveränderungen	0,00	0,00	0,00	0,00
11.	Sonstige ordentliche Erträge	0,00	0,00	0,00	0,00
<b>12.</b>	<b>=Summe ordentliche Erträge</b>	<b>3.023,54</b>	<b>5.512,92</b>	<b>8.226,53</b>	<b>-2.713,61</b>
	<b>Ordentliche Aufwendungen</b>				
13.	Personalaufwendungen	-159.072,68	-176.118,79	-173.600,00	-2.518,79
14.	Versorgungsaufwendungen	0,00	0,00	0,00	0,00
15.	Aufwendungen für Sach- und Dienstleistungen	-69.752,15	-59.624,29	-77.400,00	17.775,71
16.	Abschreibungen	-7.375,03	-4.105,52	-4.105,52	0,00
17.	Zinsen und ähnliche Aufwendungen	0,00	0,00	0,00	0,00
18.	Transferaufwendungen	-12.300,00	-13.300,00	-12.300,00	-1.000,00
19.	Sonstige ordentliche Aufwendungen	-660,14	-125,40	-2.900,00	2.774,60
<b>20.</b>	<b>= Summe ordentliche Aufwendungen</b>	<b>-249.160,00</b>	<b>-253.274,00</b>	<b>-270.305,52</b>	<b>17.031,52</b>
<b>21.</b>	<b>Ordentliches Ergebnis</b>	<b>-246.136,46</b>	<b>-247.761,08</b>	<b>-262.078,99</b>	<b>14.317,91</b>
22.	Außerordentliche Erträge	0,00	0,00	0,00	0,00
23.	Außerordentliche Aufwendungen	0,00	0,00	0,00	0,00
<b>24.</b>	<b>= Außerordentliches Ergebnis</b>	<b>0,00</b>	<b>0,00</b>	<b>0,00</b>	<b>0,00</b>
<b>25.</b>	<b>Jahresergebnis</b>	<b>-246.136,46</b>	<b>-247.761,08</b>	<b>-262.078,99</b>	<b>14.317,91</b>

Rat der Stadt Alfeld  
(Leine) 25.06.2025

Jahresabschluss 2019

Teilfinanzhaushalt Produkt 366.02 Stadtjugendpflege

Stadt Alfeld (Leine)

Nr.	Bezeichnung	Ergebnis 2018	Ergebnis 2019	Ansätze 2019	Mehr (+) Weniger (-)
	<b>Einzahlungen aus laufender Verwaltungstätigkeit</b>				
1.	Steuern und ähnliche Abgaben	0,00	0,00	0,00	0,00
2.	Zuwendungen und allgemeine Umlagen	500,00	0,00	3.000,00	-3.000,00
3.	Sonstige Transfereinzahlungen	0,00	0,00	0,00	0,00
4.	Öffentlich-rechtliche Entgelte	0,00	0,00	0,00	0,00
5.	Privatrechtliche Entgelte	547,00	2.845,51	3.000,00	-154,49
6.	Kostenerstattungen und Kostenumlagen	0,00	0,00	0,00	0,00
7.	Zinsen und ähnliche Einzahlungen	0,00	0,00	0,00	0,00
8.	Sonstige haushaltswirksame Einzahlungen	0,00	0,00	0,00	0,00
<b>9.</b>	<b>= Summe der Einzahlungen aus lfd. Verwaltungstätigkeit Auszahlungen aus lfd. Verwaltungstätigkeit</b>	<b>1.047,00</b>	<b>2.845,51</b>	<b>6.000,00</b>	<b>-3.154,49</b>
10.	Personalauszahlungen	-159.072,68	-176.118,79	-173.600,00	-2.518,79
11.	Versorgungsauszahlungen	0,00	0,00	0,00	0,00
12.	Auszahlungen für Sach- und Dienstleistungen	-64.368,91	-68.687,31	-77.400,00	8.712,69
13.	Zinsen und ähnliche Auszahlungen	0,00	0,00	0,00	0,00
14.	Transferzahlungen	-12.300,00	-13.300,00	-12.300,00	-1.000,00
15.	Sonstige haushaltswirksame Auszahlungen	-660,14	-125,40	-2.900,00	2.774,60
<b>16.</b>	<b>= Summe der Auszahlungen aus lfd. Verwaltungstätigkeit</b>	<b>-236.401,73</b>	<b>-258.231,50</b>	<b>-266.200,00</b>	<b>7.968,50</b>
<b>17.</b>	<b>Saldo aus lfd. Verwaltungstätigkeit Einzahlungen für Investitionstätigkeit</b>	<b>-235.354,73</b>	<b>-255.385,99</b>	<b>-260.200,00</b>	<b>4.814,01</b>
18.	Zuwendungen für Investitionstätigkeit	0,00	0,00	0,00	0,00
19.	Beiträge u. ä. Entgelte f. Investitionstätigkeit	0,00	0,00	0,00	0,00
20.	Veräußerung von Sachvermögen	0,00	0,00	0,00	0,00
21.	Finanzvermögensanlagen	0,00	0,00	0,00	0,00
22.	Sonstige Investitionstätigkeit	0,00	0,00	0,00	0,00
<b>23.</b>	<b>= Summe der Einzahlungen aus Investitionstätigkeit Auszahlungen für Investitionstätigkeit</b>	<b>0,00</b>	<b>0,00</b>	<b>0,00</b>	<b>0,00</b>
24.	Erwerb von Grundstücken und Gebäuden	0,00	0,00	0,00	0,00
25.	Baumaßnahmen	0,00	0,00	0,00	0,00
26.	Erwerb von beweglichem Sachvermögen	0,00	0,00	-2.000,00	2.000,00
27.	Erwerb von Finanzvermögensanlagen	0,00	0,00	0,00	0,00
28.	Aktivierbare Zuwendungen	0,00	0,00	0,00	0,00
29.	Sonstige Investitionstätigkeit	0,00	0,00	0,00	0,00
<b>30.</b>	<b>= Summe der Auszahlungen für Investitionstätigkeit</b>	<b>0,00</b>	<b>0,00</b>	<b>-2.000,00</b>	<b>2.000,00</b>
<b>31.</b>	<b>Saldo Investitionstätigkeit</b>	<b>0,00</b>	<b>0,00</b>	<b>-2.000,00</b>	<b>2.000,00</b>
<b>32.</b>	<b>Finanzmittel-Überschuss/-Fehlbetrag Ein-/Auszahlungen aus Finanzierungstätigkeit</b>	<b>-235.354,73</b>	<b>-255.385,99</b>	<b>-262.200,00</b>	<b>6.814,01</b>
33.	Aufnahme von Krediten u. Darl. f. Investitionen	0,00	0,00	0,00	0,00
34.	Tilgung von Krediten u. Darl. f. Investitionen	0,00	0,00	0,00	0,00
<b>35.</b>	<b>Saldo aus Finanzierungstätigkeit</b>	<b>0,00</b>	<b>0,00</b>	<b>0,00</b>	<b>0,00</b>
<b>36.</b>	<b>Finanzmitteleränderung</b>	<b>-235.354,73</b>	<b>-255.385,99</b>	<b>-262.200,00</b>	<b>6.814,01</b>
37.	Haushaltsunwirksame Einzahlungen	1.200,00	1.450,00	0,00	1.450,00
38.	Haushaltsunwirksame Auszahlungen	-1.200,00	-1.450,00	0,00	-1.450,00
<b>39.</b>	<b>Saldo aus haushaltsunwirksamen Vorgängen</b>	<b>0,00</b>	<b>0,00</b>	<b>0,00</b>	<b>0,00</b>
40.	+/-Bestand an Zahlungsmitteln zu Beginn des Jahres	-1.633.093,20	-1.868.447,93	-2.948.040,00	1.079.592,07
<b>41.</b>	<b>= Bestand an Zahlungsmitteln am Ende des Jahres</b>	<b>-1.868.447,93</b>	<b>-2.123.833,92</b>	<b>-3.210.240,00</b>	<b>1.086.406,08</b>

**Teilergebnishaushalt Produkt 367.10 Jugendsozialarbeit**

Stadt Alfeld (Leine)

Nr.	Bezeichnung	Ergebnis 2018	Ergebnis 2019	Ansätze 2019	Mehr (+) Weniger (-)
	<b>Ordentliche Erträge</b>				
1.	Steuern und ähnliche Abgaben	0,00	0,00	0,00	0,00
2.	Zuwendungen und allgemeine Umlagen	0,00	0,00	0,00	0,00
3.	Auflösungserträge aus Sonderposten	0,00	0,00	0,00	0,00
4.	Sonstige Transfererträge	0,00	0,00	0,00	0,00
5.	Öffentlich-rechtliche Entgelte	0,00	0,00	0,00	0,00
6.	Privatrechtliche Entgelte	0,00	0,00	0,00	0,00
7.	Kostenerstattungen und Kostenumlagen	0,00	0,00	0,00	0,00
8.	Zinsen und ähnliche Finanzerträge	0,00	0,00	0,00	0,00
9.	Aktivierungsfähige Eigenleistungen	0,00	0,00	0,00	0,00
10.	Bestandsveränderungen	0,00	0,00	0,00	0,00
11.	Sonstige ordentliche Erträge	0,00	0,00	0,00	0,00
<b>12.</b>	<b>=Summe ordentliche Erträge</b>	<b>0,00</b>	<b>0,00</b>	<b>0,00</b>	<b>0,00</b>
	<b>Ordentliche Aufwendungen</b>				
13.	Personalaufwendungen	0,00	0,00	0,00	0,00
14.	Versorgungsaufwendungen	0,00	0,00	0,00	0,00
15.	Aufwendungen für Sach- und Dienstleistungen	-183,89	0,00	-5.000,00	5.000,00
16.	Abschreibungen	-847,75	-168,03	-168,03	0,00
17.	Zinsen und ähnliche Aufwendungen	0,00	0,00	0,00	0,00
18.	Transferaufwendungen	-26.984,16	-26.983,33	-27.000,00	16,67
19.	Sonstige ordentliche Aufwendungen	0,00	0,00	0,00	0,00
<b>20.</b>	<b>= Summe ordentliche Aufwendungen</b>	<b>-28.015,80</b>	<b>-27.151,36</b>	<b>-32.168,03</b>	<b>5.016,67</b>
<b>21.</b>	<b>Ordentliches Ergebnis</b>	<b>-28.015,80</b>	<b>-27.151,36</b>	<b>-32.168,03</b>	<b>5.016,67</b>
22.	Außerordentliche Erträge	0,00	0,00	0,00	0,00
23.	Außerordentliche Aufwendungen	0,00	0,00	0,00	0,00
<b>24.</b>	<b>= Außerordentliches Ergebnis</b>	<b>0,00</b>	<b>0,00</b>	<b>0,00</b>	<b>0,00</b>
<b>25.</b>	<b>Jahresergebnis</b>	<b>-28.015,80</b>	<b>-27.151,36</b>	<b>-32.168,03</b>	<b>5.016,67</b>

Rat der Stadt Alfeld  
(Leine) 25.06.2025

Jahresabschluss 2019

Teilfinanzhaushalt Produkt 367.10 Jugendsozialarbeit

Stadt Alfeld (Leine)

Nr.	Bezeichnung	Ergebnis 2018	Ergebnis 2019	Ansätze 2019	Mehr (+) Weniger (-)
	<b>Einzahlungen aus laufender Verwaltungstätigkeit</b>				
1.	Steuern und ähnliche Abgaben	0,00	0,00	0,00	0,00
2.	Zuwendungen und allgemeine Umlagen	0,00	0,00	0,00	0,00
3.	Sonstige Transfereinzahlungen	0,00	0,00	0,00	0,00
4.	Öffentlich-rechtliche Entgelte	0,00	0,00	0,00	0,00
5.	Privatrechtliche Entgelte	0,00	0,00	0,00	0,00
6.	Kostenerstattungen und Kostenumlagen	0,00	0,00	0,00	0,00
7.	Zinsen und ähnliche Einzahlungen	0,00	0,00	0,00	0,00
8.	Sonstige haushaltswirksame Einzahlungen	0,00	0,00	0,00	0,00
<b>9.</b>	<b>= Summe der Einzahlungen aus lfd. Verwaltungstätigkeit</b>	<b>0,00</b>	<b>0,00</b>	<b>0,00</b>	<b>0,00</b>
	<b>Auszahlungen aus lfd. Verwaltungstätigkeit</b>				
10.	Personalauszahlungen	0,00	0,00	0,00	0,00
11.	Versorgungsauszahlungen	0,00	0,00	0,00	0,00
12.	Auszahlungen für Sach- und Dienstleistungen	-183,89	0,00	-5.000,00	5.000,00
13.	Zinsen und ähnliche Auszahlungen	0,00	0,00	0,00	0,00
14.	Transferzahlungen	-26.984,16	-26.983,33	-27.000,00	16,67
15.	Sonstige haushaltswirksame Auszahlungen	0,00	0,00	0,00	0,00
<b>16.</b>	<b>= Summe der Auszahlungen aus lfd. Verwaltungstätigkeit</b>	<b>-27.168,05</b>	<b>-26.983,33</b>	<b>-32.000,00</b>	<b>5.016,67</b>
<b>17.</b>	<b>Saldo aus lfd. Verwaltungstätigkeit</b>	<b>-27.168,05</b>	<b>-26.983,33</b>	<b>-32.000,00</b>	<b>5.016,67</b>
	<b>Einzahlungen für Investitionstätigkeit</b>				
18.	Zuwendungen für Investitionstätigkeit	0,00	0,00	0,00	0,00
19.	Beiträge u. ä. Entgelte f. Investitionstätigkeit	0,00	0,00	0,00	0,00
20.	Veräußerung von Sachvermögen	0,00	0,00	0,00	0,00
21.	Finanzvermögensanlagen	0,00	0,00	0,00	0,00
22.	Sonstige Investitionstätigkeit	0,00	0,00	0,00	0,00
<b>23.</b>	<b>= Summe der Einzahlungen aus Investitionstätigkeit</b>	<b>0,00</b>	<b>0,00</b>	<b>0,00</b>	<b>0,00</b>
	<b>Auszahlungen für Investitionstätigkeit</b>				
24.	Erwerb von Grundstücken und Gebäuden	0,00	0,00	0,00	0,00
25.	Baumaßnahmen	0,00	0,00	0,00	0,00
26.	Erwerb von beweglichem Sachvermögen	0,00	0,00	0,00	0,00
27.	Erwerb von Finanzvermögensanlagen	0,00	0,00	0,00	0,00
28.	Aktivierbare Zuwendungen	0,00	0,00	0,00	0,00
29.	Sonstige Investitionstätigkeit	0,00	0,00	0,00	0,00
<b>30.</b>	<b>= Summe der Auszahlungen für Investitionstätigkeit</b>	<b>0,00</b>	<b>0,00</b>	<b>0,00</b>	<b>0,00</b>
<b>31.</b>	<b>Saldo Investitionstätigkeit</b>	<b>0,00</b>	<b>0,00</b>	<b>0,00</b>	<b>0,00</b>
<b>32.</b>	<b>Finanzmittel-Überschuss/-Fehlbetrag</b>	<b>-27.168,05</b>	<b>-26.983,33</b>	<b>-32.000,00</b>	<b>5.016,67</b>
	<b>Ein-/Auszahlungen aus Finanzierungstätigkeit</b>				
33.	Aufnahme von Krediten u. Darl. f. Investitionen	0,00	0,00	0,00	0,00
34.	Tilgung von Krediten u. Darl. f. Investitionen	0,00	0,00	0,00	0,00
<b>35.</b>	<b>Saldo aus Finanzierungstätigkeit</b>	<b>0,00</b>	<b>0,00</b>	<b>0,00</b>	<b>0,00</b>
<b>36.</b>	<b>Finanzmitteleränderung</b>	<b>-27.168,05</b>	<b>-26.983,33</b>	<b>-32.000,00</b>	<b>5.016,67</b>
37.	Haushaltsunwirksame Einzahlungen	0,00	0,00	0,00	0,00
38.	Haushaltsunwirksame Auszahlungen	0,00	0,00	0,00	0,00
<b>39.</b>	<b>Saldo aus haushaltsunwirksamen Vorgängen</b>	<b>0,00</b>	<b>0,00</b>	<b>0,00</b>	<b>0,00</b>
40.	+/-Bestand an Zahlungsmitteln zu Beginn des Jahres	-331.813,01	-358.981,06	-451.500,00	92.518,94
<b>41.</b>	<b>= Bestand an Zahlungsmitteln am Ende des Jahres</b>	<b>-358.981,06</b>	<b>-385.964,39</b>	<b>-483.500,00</b>	<b>97.535,61</b>

Jahresabschluss 2019

**Teilergebnishaushalt Produkt 367.50 Familien- und Kinderservicebüro**

Stadt Alfeld (Leine)

Nr.	Bezeichnung	Ergebnis 2018	Ergebnis 2019	Ansätze 2019	Mehr (+) Weniger (-)
	<b>Ordentliche Erträge</b>				
1.	Steuern und ähnliche Abgaben	0,00	0,00	0,00	0,00
2.	Zuwendungen und allgemeine Umlagen	0,00	0,00	0,00	0,00
3.	Auflösungserträge aus Sonderposten	0,00	0,00	0,00	0,00
4.	Sonstige Transfererträge	0,00	0,00	0,00	0,00
5.	Öffentlich-rechtliche Entgelte	0,00	0,00	0,00	0,00
6.	Privatrechtliche Entgelte	0,00	0,00	0,00	0,00
7.	Kostenerstattungen und Kostenumlagen	0,00	0,00	0,00	0,00
8.	Zinsen und ähnliche Finanzerträge	0,00	0,00	0,00	0,00
9.	Aktivierungsfähige Eigenleistungen	0,00	0,00	0,00	0,00
10.	Bestandsveränderungen	0,00	0,00	0,00	0,00
11.	Sonstige ordentliche Erträge	0,00	0,00	0,00	0,00
<b>12.</b>	<b>=Summe ordentliche Erträge</b>	<b>0,00</b>	<b>0,00</b>	<b>0,00</b>	<b>0,00</b>
	<b>Ordentliche Aufwendungen</b>				
13.	Personalaufwendungen	-16.646,56	-16.883,29	-17.600,00	716,71
14.	Versorgungsaufwendungen	0,00	0,00	0,00	0,00
15.	Aufwendungen für Sach- und Dienstleistungen	0,00	0,00	0,00	0,00
16.	Abschreibungen	0,00	0,00	0,00	0,00
17.	Zinsen und ähnliche Aufwendungen	0,00	0,00	0,00	0,00
18.	Transferaufwendungen	0,00	0,00	0,00	0,00
19.	Sonstige ordentliche Aufwendungen	0,00	0,00	0,00	0,00
<b>20.</b>	<b>= Summe ordentliche Aufwendungen</b>	<b>-16.646,56</b>	<b>-16.883,29</b>	<b>-17.600,00</b>	<b>716,71</b>
<b>21.</b>	<b>Ordentliches Ergebnis</b>	<b>-16.646,56</b>	<b>-16.883,29</b>	<b>-17.600,00</b>	<b>716,71</b>
22.	Außerordentliche Erträge	0,00	0,00	0,00	0,00
23.	Außerordentliche Aufwendungen	0,00	0,00	0,00	0,00
<b>24.</b>	<b>= Außerordentliches Ergebnis</b>	<b>0,00</b>	<b>0,00</b>	<b>0,00</b>	<b>0,00</b>
<b>25.</b>	<b>Jahresergebnis</b>	<b>-16.646,56</b>	<b>-16.883,29</b>	<b>-17.600,00</b>	<b>716,71</b>

Rat der Stadt Alfeld  
(Leine) 25.06.2025

Jahresabschluss 2019

**Teilfinanzhaushalt Produkt 367.50 Familien- und Kinderservicebüro**

Stadt Alfeld (Leine)

Nr.	Bezeichnung	Ergebnis 2018	Ergebnis 2019	Ansätze 2019	Mehr (+) Weniger (-)
	<b>Einzahlungen aus laufender Verwaltungstätigkeit</b>				
1.	Steuern und ähnliche Abgaben	0,00	0,00	0,00	0,00
2.	Zuwendungen und allgemeine Umlagen	0,00	0,00	0,00	0,00
3.	Sonstige Transfereinzahlungen	0,00	0,00	0,00	0,00
4.	Öffentlich-rechtliche Entgelte	0,00	0,00	0,00	0,00
5.	Privatrechtliche Entgelte	0,00	0,00	0,00	0,00
6.	Kostenerstattungen und Kostenumlagen	0,00	0,00	0,00	0,00
7.	Zinsen und ähnliche Einzahlungen	0,00	0,00	0,00	0,00
8.	Sonstige haushaltswirksame Einzahlungen	0,00	0,00	0,00	0,00
<b>9.</b>	<b>= Summe der Einzahlungen aus lfd. Verwaltungstätigkeit</b> <b>Auszahlungen aus lfd. Verwaltungstätigkeit</b>	<b>0,00</b>	<b>0,00</b>	<b>0,00</b>	<b>0,00</b>
10.	Personalauszahlungen	-16.646,56	-16.883,29	-17.600,00	716,71
11.	Versorgungsauszahlungen	0,00	0,00	0,00	0,00
12.	Auszahlungen für Sach- und Dienstleistungen	0,00	0,00	0,00	0,00
13.	Zinsen und ähnliche Auszahlungen	0,00	0,00	0,00	0,00
14.	Transferzahlungen	0,00	0,00	0,00	0,00
15.	Sonstige haushaltswirksame Auszahlungen	0,00	0,00	0,00	0,00
<b>16.</b>	<b>= Summe der Auszahlungen aus lfd. Verwaltungstätigkeit</b>	<b>-16.646,56</b>	<b>-16.883,29</b>	<b>-17.600,00</b>	<b>716,71</b>
<b>17.</b>	<b>Saldo aus lfd. Verwaltungstätigkeit</b> <b>Einzahlungen für Investitionstätigkeit</b>	<b>-16.646,56</b>	<b>-16.883,29</b>	<b>-17.600,00</b>	<b>716,71</b>
18.	Zuwendungen für Investitionstätigkeit	0,00	0,00	0,00	0,00
19.	Beiträge u. ä. Entgelte f. Investitionstätigkeit	0,00	0,00	0,00	0,00
20.	Veräußerung von Sachvermögen	0,00	0,00	0,00	0,00
21.	Finanzvermögensanlagen	0,00	0,00	0,00	0,00
22.	Sonstige Investitionstätigkeit	0,00	0,00	0,00	0,00
<b>23.</b>	<b>= Summe der Einzahlungen aus Investitionstätigkeit</b> <b>Auszahlungen für Investitionstätigkeit</b>	<b>0,00</b>	<b>0,00</b>	<b>0,00</b>	<b>0,00</b>
24.	Erwerb von Grundstücken und Gebäuden	0,00	0,00	0,00	0,00
25.	Baumaßnahmen	0,00	0,00	0,00	0,00
26.	Erwerb von beweglichem Sachvermögen	0,00	0,00	0,00	0,00
27.	Erwerb von Finanzvermögensanlagen	0,00	0,00	0,00	0,00
28.	Aktivierbare Zuwendungen	0,00	0,00	0,00	0,00
29.	Sonstige Investitionstätigkeit	0,00	0,00	0,00	0,00
<b>30.</b>	<b>= Summe der Auszahlungen für Investitionstätigkeit</b>	<b>0,00</b>	<b>0,00</b>	<b>0,00</b>	<b>0,00</b>
<b>31.</b>	<b>Saldo Investitionstätigkeit</b>	<b>0,00</b>	<b>0,00</b>	<b>0,00</b>	<b>0,00</b>
<b>32.</b>	<b>Finanzmittel-Überschuss/-Fehlbetrag</b> <b>Ein-/Auszahlungen aus Finanzierungstätigkeit</b>	<b>-16.646,56</b>	<b>-16.883,29</b>	<b>-17.600,00</b>	<b>716,71</b>
33.	Aufnahme von Krediten u. Darl. f. Investitionen	0,00	0,00	0,00	0,00
34.	Tilgung von Krediten u. Darl. f. Investitionen	0,00	0,00	0,00	0,00
<b>35.</b>	<b>Saldo aus Finanzierungstätigkeit</b>	<b>0,00</b>	<b>0,00</b>	<b>0,00</b>	<b>0,00</b>
<b>36.</b>	<b>Finanzmitteleränderung</b>	<b>-16.646,56</b>	<b>-16.883,29</b>	<b>-17.600,00</b>	<b>716,71</b>
37.	Haushaltsunwirksame Einzahlungen	0,00	0,00	0,00	0,00
38.	Haushaltsunwirksame Auszahlungen	0,00	0,00	0,00	0,00
<b>39.</b>	<b>Saldo aus haushaltsunwirksamen Vorgängen</b>	<b>0,00</b>	<b>0,00</b>	<b>0,00</b>	<b>0,00</b>
40.	+/-Bestand an Zahlungsmitteln zu Beginn des Jahres	-29.013,33	-45.659,89	-105.500,00	59.840,11
<b>41.</b>	<b>= Bestand an Zahlungsmitteln am Ende des Jahres</b>	<b>-45.659,89</b>	<b>-62.543,18</b>	<b>-123.100,00</b>	<b>60.556,82</b>

Jahresabschluss 2019

<b>Teilergebnishaushalt Sport</b>					
Stadt Alfeld (Leine)					
Nr.	Bezeichnung	Ergebnis 2018	Ergebnis 2019	Ansätze 2019	Mehr (+) Weniger (-)
	<b>Ordentliche Erträge</b>				
1.	Steuern und ähnliche Abgaben	0,00	0,00	0,00	0,00
2.	Zuwendungen und allgemeine Umlagen	21.610,72	38.833,04	17.000,00	21.833,04
3.	Auflösungserträge aus Sonderposten	55.479,77	55.479,78	36.660,86	18.818,92
4.	Sonstige Transfererträge	0,00	0,00	0,00	0,00
5.	Öffentlich-rechtliche Entgelte	0,00	0,00	0,00	0,00
6.	Privatrechtliche Entgelte	441.576,94	478.032,58	452.300,00	25.732,58
7.	Kostenerstattungen und Kostenumlagen	29.878,38	4.001,76	28.300,00	-24.298,24
8.	Zinsen und ähnliche Finanzerträge	0,00	0,00	0,00	0,00
9.	Aktivierungsfähige Eigenleistungen	0,00	0,00	0,00	0,00
10.	Bestandsveränderungen	0,00	0,00	0,00	0,00
11.	Sonstige ordentliche Erträge	25,90	8.144,24	0,00	8.144,24
<b>12.</b>	<b>=Summe ordentliche Erträge</b>	<b>548.571,71</b>	<b>584.491,40</b>	<b>534.260,86</b>	<b>50.230,54</b>
	<b>Ordentliche Aufwendungen</b>				
13.	Personalaufwendungen	-967.578,97	-1.126.584,16	-1.073.500,00	-53.084,16
14.	Versorgungsaufwendungen	0,00	0,00	0,00	0,00
15.	Aufwendungen für Sach- und Dienstleistungen	-942.294,60	-1.033.811,28	-937.900,00	-95.911,28
16.	Abschreibungen	-596.945,76	-598.255,82	-558.561,25	-39.694,57
17.	Zinsen und ähnliche Aufwendungen	0,00	0,00	0,00	0,00
18.	Transferaufwendungen	-24.404,05	-25.645,21	-23.600,00	-2.045,21
19.	Sonstige ordentliche Aufwendungen	-4.017,05	-1.335,88	-6.200,00	4.864,12
<b>20.</b>	<b>= Summe ordentliche Aufwendungen</b>	<b>-2.535.240,43</b>	<b>-2.785.632,35</b>	<b>-2.599.761,25</b>	<b>-185.871,10</b>
<b>21.</b>	<b>Ordentliches Ergebnis</b>	<b>-1.986.668,72</b>	<b>-2.201.140,95</b>	<b>-2.065.500,39</b>	<b>-135.640,56</b>
22.	Außerordentliche Erträge	0,00	0,00	0,00	0,00
23.	Außerordentliche Aufwendungen	0,00	0,00	0,00	0,00
<b>24.</b>	<b>= Außerordentliches Ergebnis</b>	<b>0,00</b>	<b>0,00</b>	<b>0,00</b>	<b>0,00</b>
<b>25.</b>	<b>Jahresergebnis</b>	<b>-1.986.668,72</b>	<b>-2.201.140,95</b>	<b>-2.065.500,39</b>	<b>-135.640,56</b>

Rat der Stadt Alfeld  
(Leine) 25.06.2025

Jahresabschluss 2019

Teilfinanzhaushalt Sport					
Stadt Alfeld (Leine)					
Nr.	Bezeichnung	Ergebnis 2018	Ergebnis 2019	Ansätze 2019	Mehr (+) Weniger (-)
	<b>Einzahlungen aus laufender Verwaltungstätigkeit</b>				
1.	Steuern und ähnliche Abgaben	0,00	0,00	0,00	0,00
2.	Zuwendungen und allgemeine Umlagen	21.610,72	38.833,04	17.000,00	21.833,04
3.	Sonstige Transfereinzahlungen	0,00	0,00	0,00	0,00
4.	Öffentlich-rechtliche Entgelte	0,00	0,00	0,00	0,00
5.	Privatrechtliche Entgelte	448.917,96	469.613,18	452.300,00	17.313,18
6.	Kostenerstattungen und Kostenumlagen	28.769,61	31.416,43	28.300,00	3.116,43
7.	Zinsen und ähnliche Einzahlungen	0,00	0,00	0,00	0,00
8.	Sonstige haushaltswirksame Einzahlungen	34.298,28	37.684,70	128.800,00	-91.115,30
<b>9.</b>	<b>= Summe der Einzahlungen aus lfd. Verwaltungstätigkeit Auszahlungen aus lfd. Verwaltungstätigkeit</b>	<b>533.596,57</b>	<b>577.547,35</b>	<b>626.400,00</b>	<b>-48.852,65</b>
10.	Personalauszahlungen	-967.578,97	-1.126.584,16	-1.073.500,00	-53.084,16
11.	Versorgungsauszahlungen	0,00	0,00	0,00	0,00
12.	Auszahlungen für Sach- und Dienstleistungen	-992.498,49	-911.719,00	-937.900,00	26.181,00
13.	Zinsen und ähnliche Auszahlungen	0,00	0,00	0,00	0,00
14.	Transferzahlungen	-24.404,05	-25.645,21	-23.600,00	-2.045,21
15.	Sonstige haushaltswirksame Auszahlungen	-141.199,65	-144.099,85	-135.000,00	-9.099,85
<b>16.</b>	<b>= Summe der Auszahlungen aus lfd. Verwaltungstätigkeit</b>	<b>-2.125.681,16</b>	<b>-2.208.048,22</b>	<b>-2.170.000,00</b>	<b>-38.048,22</b>
<b>17.</b>	<b>Saldo aus lfd. Verwaltungstätigkeit Einzahlungen für Investitionstätigkeit</b>	<b>-1.592.084,59</b>	<b>-1.630.500,87</b>	<b>-1.543.600,00</b>	<b>-86.900,87</b>
18.	Zuwendungen für Investitionstätigkeit	0,00	0,00	0,00	0,00
19.	Beiträge u. ä. Entgelte f. Investitionstätigkeit	0,00	0,00	0,00	0,00
20.	Veräußerung von Sachvermögen	0,00	0,00	0,00	0,00
21.	Finanzvermögensanlagen	0,00	0,00	0,00	0,00
22.	Sonstige Investitionstätigkeit	0,00	0,00	0,00	0,00
<b>23.</b>	<b>= Summe der Einzahlungen aus Investitionstätigkeit Auszahlungen für Investitionstätigkeit</b>	<b>0,00</b>	<b>0,00</b>	<b>0,00</b>	<b>0,00</b>
24.	Erwerb von Grundstücken und Gebäuden	-20.454,17	-17.446,24	0,00	-17.446,24
25.	Baumaßnahmen	-108.555,37	-85.198,17	-339.300,00	254.101,83
26.	Erwerb von beweglichem Sachvermögen	-3.484,09	-69.710,70	-65.900,00	-3.810,70
27.	Erwerb von Finanzvermögensanlagen	0,00	0,00	0,00	0,00
28.	Aktivierbare Zuwendungen	0,00	0,00	0,00	0,00
29.	Sonstige Investitionstätigkeit	22.788,89	-55.212,89	0,00	-55.212,89
<b>30.</b>	<b>= Summe der Auszahlungen für Investitionstätigkeit</b>	<b>-109.704,74</b>	<b>-227.568,00</b>	<b>-405.200,00</b>	<b>177.632,00</b>
<b>31.</b>	<b>Saldo Investitionstätigkeit</b>	<b>-109.704,74</b>	<b>-227.568,00</b>	<b>-405.200,00</b>	<b>177.632,00</b>
<b>32.</b>	<b>Finanzmittel-Überschuss/-Fehlbetrag Ein-/Auszahlungen aus Finanzierungstätigkeit</b>	<b>-1.701.789,33</b>	<b>-1.858.068,87</b>	<b>-1.948.800,00</b>	<b>90.731,13</b>
33.	Aufnahme von Krediten u. Darl. f. Investitionen	0,00	0,00	0,00	0,00
34.	Tilgung von Krediten u. Darl. f. Investitionen	0,00	0,00	0,00	0,00
<b>35.</b>	<b>Saldo aus Finanzierungstätigkeit</b>	<b>0,00</b>	<b>0,00</b>	<b>0,00</b>	<b>0,00</b>
<b>36.</b>	<b>Finanzmitteleränderung</b>	<b>-1.701.789,33</b>	<b>-1.858.068,87</b>	<b>-1.948.800,00</b>	<b>90.731,13</b>
37.	Haushaltsunwirksame Einzahlungen	10.332,29	426,91	0,00	426,91
38.	Haushaltsunwirksame Auszahlungen	-9.069,48	-386,00	0,00	-386,00
<b>39.</b>	<b>Saldo aus haushaltsunwirksamen Vorgängen</b>	<b>1.262,81</b>	<b>40,91</b>	<b>0,00</b>	<b>40,91</b>
40.	+/-Bestand an Zahlungsmitteln zu Beginn des Jahres	-21.958.216,09	-23.658.742,61	-27.259.400,00	3.600.657,39
<b>41.</b>	<b>= Bestand an Zahlungsmitteln am Ende des Jahres</b>	<b>-23.658.742,61</b>	<b>-25.516.770,57</b>	<b>-29.208.200,00</b>	<b>3.691.429,43</b>

**Teilergebnishaushalt Produkt 421.01 Sportförderung und Verwaltung der Sportangelegenheiten**

Stadt Alfeld (Leine)

Nr.	Bezeichnung	Ergebnis 2018	Ergebnis 2019	Ansätze 2019	Mehr (+) Weniger (-)
	<b>Ordentliche Erträge</b>				
1.	Steuern und ähnliche Abgaben	0,00	0,00	0,00	0,00
2.	Zuwendungen und allgemeine Umlagen	0,00	0,00	0,00	0,00
3.	Auflösungserträge aus Sonderposten	0,00	0,00	0,00	0,00
4.	Sonstige Transfererträge	0,00	0,00	0,00	0,00
5.	Öffentlich-rechtliche Entgelte	0,00	0,00	0,00	0,00
6.	Privatrechtliche Entgelte	36.676,06	36.911,95	35.700,00	1.211,95
7.	Kostenerstattungen und Kostenumlagen	6,34	0,00	0,00	0,00
8.	Zinsen und ähnliche Finanzerträge	0,00	0,00	0,00	0,00
9.	Aktivierungsfähige Eigenleistungen	0,00	0,00	0,00	0,00
10.	Bestandsveränderungen	0,00	0,00	0,00	0,00
11.	Sonstige ordentliche Erträge	0,00	0,00	0,00	0,00
<b>12.</b>	<b>=Summe ordentliche Erträge</b>	<b>36.682,40</b>	<b>36.911,95</b>	<b>35.700,00</b>	<b>1.211,95</b>
	<b>Ordentliche Aufwendungen</b>				
13.	Personalaufwendungen	-59.631,02	-69.296,60	-63.100,00	-6.196,60
14.	Versorgungsaufwendungen	0,00	0,00	0,00	0,00
15.	Aufwendungen für Sach- und Dienstleistungen	-51.209,56	-53.848,60	-54.500,00	651,40
16.	Abschreibungen	-60,87	-60,88	-60,88	0,00
17.	Zinsen und ähnliche Aufwendungen	0,00	0,00	0,00	0,00
18.	Transferaufwendungen	-855,95	-2.223,60	0,00	-2.223,60
19.	Sonstige ordentliche Aufwendungen	-11,52	-19,76	0,00	-19,76
<b>20.</b>	<b>= Summe ordentliche Aufwendungen</b>	<b>-111.768,92</b>	<b>-125.449,44</b>	<b>-117.660,88</b>	<b>-7.788,56</b>
<b>21.</b>	<b>Ordentliches Ergebnis</b>	<b>-75.086,52</b>	<b>-88.537,49</b>	<b>-81.960,88</b>	<b>-6.576,61</b>
22.	Außerordentliche Erträge	0,00	0,00	0,00	0,00
23.	Außerordentliche Aufwendungen	0,00	0,00	0,00	0,00
<b>24.</b>	<b>= Außerordentliches Ergebnis</b>	<b>0,00</b>	<b>0,00</b>	<b>0,00</b>	<b>0,00</b>
<b>25.</b>	<b>Jahresergebnis</b>	<b>-75.086,52</b>	<b>-88.537,49</b>	<b>-81.960,88</b>	<b>-6.576,61</b>

Rat der Stadt Alfeld  
(Leine) 25.06.2025

**Teilfinanzhaushalt Produkt 421.01 Sportförderung und Verwaltung der Sportangelegenheiten**

Stadt Alfeld (Leine)

Nr.	Bezeichnung	Ergebnis 2018	Ergebnis 2019	Ansätze 2019	Mehr (+) Weniger (-)
	<b>Einzahlungen aus laufender Verwaltungstätigkeit</b>				
1.	Steuern und ähnliche Abgaben	0,00	0,00	0,00	0,00
2.	Zuwendungen und allgemeine Umlagen	0,00	0,00	0,00	0,00
3.	Sonstige Transfereinzahlungen	0,00	0,00	0,00	0,00
4.	Öffentlich-rechtliche Entgelte	0,00	0,00	0,00	0,00
5.	Privatrechtliche Entgelte	37.622,50	35.852,68	35.700,00	152,68
6.	Kostenerstattungen und Kostenumlagen	6,34	0,00	0,00	0,00
7.	Zinsen und ähnliche Einzahlungen	0,00	0,00	0,00	0,00
8.	Sonstige haushaltswirksame Einzahlungen	0,00	0,00	0,00	0,00
<b>9.</b>	<b>= Summe der Einzahlungen aus lfd. Verwaltungstätigkeit Auszahlungen aus lfd. Verwaltungstätigkeit</b>	<b>37.628,84</b>	<b>35.852,68</b>	<b>35.700,00</b>	<b>152,68</b>
10.	Personalauszahlungen	-59.631,02	-69.296,60	-63.100,00	-6.196,60
11.	Versorgungsauszahlungen	0,00	0,00	0,00	0,00
12.	Auszahlungen für Sach- und Dienstleistungen	-51.073,77	-54.090,51	-54.500,00	409,49
13.	Zinsen und ähnliche Auszahlungen	0,00	0,00	0,00	0,00
14.	Transferzahlungen	-855,95	-2.223,60	0,00	-2.223,60
15.	Sonstige haushaltswirksame Auszahlungen	-11,52	-19,76	0,00	-19,76
<b>16.</b>	<b>= Summe der Auszahlungen aus lfd. Verwaltungstätigkeit</b>	<b>-111.572,26</b>	<b>-125.630,47</b>	<b>-117.600,00</b>	<b>-8.030,47</b>
<b>17.</b>	<b>Saldo aus lfd. Verwaltungstätigkeit Einzahlungen für Investitionstätigkeit</b>	<b>-73.943,42</b>	<b>-89.777,79</b>	<b>-81.900,00</b>	<b>-7.877,79</b>
18.	Zuwendungen für Investitionstätigkeit	0,00	0,00	0,00	0,00
19.	Beiträge u. ä. Entgelte f. Investitionstätigkeit	0,00	0,00	0,00	0,00
20.	Veräußerung von Sachvermögen	0,00	0,00	0,00	0,00
21.	Finanzvermögensanlagen	0,00	0,00	0,00	0,00
22.	Sonstige Investitionstätigkeit	0,00	0,00	0,00	0,00
<b>23.</b>	<b>= Summe der Einzahlungen aus Investitionstätigkeit Auszahlungen für Investitionstätigkeit</b>	<b>0,00</b>	<b>0,00</b>	<b>0,00</b>	<b>0,00</b>
24.	Erwerb von Grundstücken und Gebäuden	0,00	0,00	0,00	0,00
25.	Baumaßnahmen	0,00	0,00	0,00	0,00
26.	Erwerb von beweglichem Sachvermögen	0,00	0,00	0,00	0,00
27.	Erwerb von Finanzvermögensanlagen	0,00	0,00	0,00	0,00
28.	Aktivierbare Zuwendungen	0,00	0,00	0,00	0,00
29.	Sonstige Investitionstätigkeit	0,00	0,00	0,00	0,00
<b>30.</b>	<b>= Summe der Auszahlungen für Investitionstätigkeit</b>	<b>0,00</b>	<b>0,00</b>	<b>0,00</b>	<b>0,00</b>
<b>31.</b>	<b>Saldo Investitionstätigkeit</b>	<b>0,00</b>	<b>0,00</b>	<b>0,00</b>	<b>0,00</b>
<b>32.</b>	<b>Finanzmittel-Überschuss/-Fehlbetrag Ein-/Auszahlungen aus Finanzierungstätigkeit</b>	<b>-73.943,42</b>	<b>-89.777,79</b>	<b>-81.900,00</b>	<b>-7.877,79</b>
33.	Aufnahme von Krediten u. Darl. f. Investitionen	0,00	0,00	0,00	0,00
34.	Tilgung von Krediten u. Darl. f. Investitionen	0,00	0,00	0,00	0,00
<b>35.</b>	<b>Saldo aus Finanzierungstätigkeit</b>	<b>0,00</b>	<b>0,00</b>	<b>0,00</b>	<b>0,00</b>
<b>36.</b>	<b>Finanzmitteleränderung</b>	<b>-73.943,42</b>	<b>-89.777,79</b>	<b>-81.900,00</b>	<b>-7.877,79</b>
37.	Haushaltsunwirksame Einzahlungen	0,00	0,00	0,00	0,00
38.	Haushaltsunwirksame Auszahlungen	0,00	0,00	0,00	0,00
<b>39.</b>	<b>Saldo aus haushaltsunwirksamen Vorgängen</b>	<b>0,00</b>	<b>0,00</b>	<b>0,00</b>	<b>0,00</b>
40.	+/-Bestand an Zahlungsmitteln zu Beginn des Jahres	-891.315,17	-965.258,59	-956.800,00	-8.458,59
<b>41.</b>	<b>= Bestand an Zahlungsmitteln am Ende des Jahres</b>	<b>-965.258,59</b>	<b>-1.055.036,38</b>	<b>-1.038.700,00</b>	<b>-16.336,38</b>

Jahresabschluss 2019

**Teilergebnishaushalt Produkt 424.01 Sportstätten**

Stadt Alfeld (Leine)

Nr.	Bezeichnung	Ergebnis 2018	Ergebnis 2019	Ansätze 2019	Mehr (+) Weniger (-)
	<b>Ordentliche Erträge</b>				
1.	Steuern und ähnliche Abgaben	0,00	0,00	0,00	0,00
2.	Zuwendungen und allgemeine Umlagen	4.610,72	0,00	0,00	0,00
3.	Auflösungserträge aus Sonderposten	35.077,80	35.077,80	16.258,88	18.818,92
4.	Sonstige Transfererträge	0,00	0,00	0,00	0,00
5.	Öffentlich-rechtliche Entgelte	0,00	0,00	0,00	0,00
6.	Privatrechtliche Entgelte	14.344,70	15.625,15	13.300,00	2.325,15
7.	Kostenerstattungen und Kostenumlagen	2.457,37	456,46	300,00	156,46
8.	Zinsen und ähnliche Finanzerträge	0,00	0,00	0,00	0,00
9.	Aktivierungsfähige Eigenleistungen	0,00	0,00	0,00	0,00
10.	Bestandsveränderungen	0,00	0,00	0,00	0,00
11.	Sonstige ordentliche Erträge	0,00	0,00	0,00	0,00
<b>12.</b>	<b>=Summe ordentliche Erträge</b>	<b>56.490,59</b>	<b>51.159,41</b>	<b>29.858,88</b>	<b>21.300,53</b>
	<b>Ordentliche Aufwendungen</b>				
13.	Personalaufwendungen	-91.343,02	-91.107,50	-97.300,00	6.192,50
14.	Versorgungsaufwendungen	0,00	0,00	0,00	0,00
15.	Aufwendungen für Sach- und Dienstleistungen	-205.820,07	-172.230,66	-185.300,00	13.069,34
16.	Abschreibungen	-141.981,16	-154.416,85	-130.499,65	-23.917,20
17.	Zinsen und ähnliche Aufwendungen	0,00	0,00	0,00	0,00
18.	Transferaufwendungen	-23.548,10	-23.421,61	-23.600,00	178,39
19.	Sonstige ordentliche Aufwendungen	-700,00	-722,61	-2.500,00	1.777,39
<b>20.</b>	<b>= Summe ordentliche Aufwendungen</b>	<b>-463.392,35</b>	<b>-441.899,23</b>	<b>-439.199,65</b>	<b>-2.699,58</b>
<b>21.</b>	<b>Ordentliches Ergebnis</b>	<b>-406.901,76</b>	<b>-390.739,82</b>	<b>-409.340,77</b>	<b>18.600,95</b>
22.	Außerordentliche Erträge	0,00	0,00	0,00	0,00
23.	Außerordentliche Aufwendungen	0,00	0,00	0,00	0,00
<b>24.</b>	<b>= Außerordentliches Ergebnis</b>	<b>0,00</b>	<b>0,00</b>	<b>0,00</b>	<b>0,00</b>
<b>25.</b>	<b>Jahresergebnis</b>	<b>-406.901,76</b>	<b>-390.739,82</b>	<b>-409.340,77</b>	<b>18.600,95</b>

Rat der Stadt Alfeld  
(Leine) 25.06.2025

Jahresabschluss 2019

**Teilfinanzhaushalt Produkt 424.01 Sportstätten**

Stadt Alfeld (Leine)

Nr.	Bezeichnung	Ergebnis 2018	Ergebnis 2019	Ansätze 2019	Mehr (+) Weniger (-)
	<b>Einzahlungen aus laufender Verwaltungstätigkeit</b>				
1.	Steuern und ähnliche Abgaben	0,00	0,00	0,00	0,00
2.	Zuwendungen und allgemeine Umlagen	4.610,72	0,00	0,00	0,00
3.	Sonstige Transfereinzahlungen	0,00	0,00	0,00	0,00
4.	Öffentlich-rechtliche Entgelte	0,00	0,00	0,00	0,00
5.	Privatrechtliche Entgelte	13.817,44	15.927,71	13.300,00	2.627,71
6.	Kostenerstattungen und Kostenumlagen	2.457,37	456,46	300,00	156,46
7.	Zinsen und ähnliche Einzahlungen	0,00	0,00	0,00	0,00
8.	Sonstige haushaltswirksame Einzahlungen	0,00	0,00	0,00	0,00
<b>9.</b>	<b>= Summe der Einzahlungen aus lfd. Verwaltungstätigkeit</b> <b>Auszahlungen aus lfd. Verwaltungstätigkeit</b>	<b>20.885,53</b>	<b>16.384,17</b>	<b>13.600,00</b>	<b>2.784,17</b>
10.	Personalauszahlungen	-91.343,02	-91.107,50	-97.300,00	6.192,50
11.	Versorgungsauszahlungen	0,00	0,00	0,00	0,00
12.	Auszahlungen für Sach- und Dienstleistungen	-204.089,80	-180.030,11	-185.300,00	5.269,89
13.	Zinsen und ähnliche Auszahlungen	0,00	0,00	0,00	0,00
14.	Transferzahlungen	-23.548,10	-23.421,61	-23.600,00	178,39
15.	Sonstige haushaltswirksame Auszahlungen	-1.027,90	-1.093,18	-2.500,00	1.406,82
<b>16.</b>	<b>= Summe der Auszahlungen aus lfd. Verwaltungstätigkeit</b>	<b>-320.008,82</b>	<b>-295.652,40</b>	<b>-308.700,00</b>	<b>13.047,60</b>
<b>17.</b>	<b>Saldo aus lfd. Verwaltungstätigkeit</b> <b>Einzahlungen für Investitionstätigkeit</b>	<b>-299.123,29</b>	<b>-279.268,23</b>	<b>-295.100,00</b>	<b>15.831,77</b>
18.	Zuwendungen für Investitionstätigkeit	0,00	0,00	0,00	0,00
19.	Beiträge u. ä. Entgelte f. Investitionstätigkeit	0,00	0,00	0,00	0,00
20.	Veräußerung von Sachvermögen	0,00	0,00	0,00	0,00
21.	Finanzvermögensanlagen	0,00	0,00	0,00	0,00
22.	Sonstige Investitionstätigkeit	0,00	0,00	0,00	0,00
<b>23.</b>	<b>= Summe der Einzahlungen aus Investitionstätigkeit</b> <b>Auszahlungen für Investitionstätigkeit</b>	<b>0,00</b>	<b>0,00</b>	<b>0,00</b>	<b>0,00</b>
24.	Erwerb von Grundstücken und Gebäuden	-270,73	-4.325,45	0,00	-4.325,45
25.	Baumaßnahmen	-618,00	-3.040,87	0,00	-3.040,87
26.	Erwerb von beweglichem Sachvermögen	-905,32	-2.588,25	-2.000,00	-588,25
27.	Erwerb von Finanzvermögensanlagen	0,00	0,00	0,00	0,00
28.	Aktivierbare Zuwendungen	0,00	0,00	0,00	0,00
29.	Sonstige Investitionstätigkeit	0,00	-12.204,79	0,00	-12.204,79
<b>30.</b>	<b>= Summe der Auszahlungen für Investitionstätigkeit</b>	<b>-1.794,05</b>	<b>-22.159,36</b>	<b>-2.000,00</b>	<b>-20.159,36</b>
<b>31.</b>	<b>Saldo Investitionstätigkeit</b>	<b>-1.794,05</b>	<b>-22.159,36</b>	<b>-2.000,00</b>	<b>-20.159,36</b>
<b>32.</b>	<b>Finanzmittel-Überschuss/-Fehlbetrag</b> <b>Ein-/Auszahlungen aus Finanzierungstätigkeit</b>	<b>-300.917,34</b>	<b>-301.427,59</b>	<b>-297.100,00</b>	<b>-4.327,59</b>
33.	Aufnahme von Krediten u. Darl. f. Investitionen	0,00	0,00	0,00	0,00
34.	Tilgung von Krediten u. Darl. f. Investitionen	0,00	0,00	0,00	0,00
<b>35.</b>	<b>Saldo aus Finanzierungstätigkeit</b>	<b>0,00</b>	<b>0,00</b>	<b>0,00</b>	<b>0,00</b>
<b>36.</b>	<b>Finanzmitteleränderung</b>	<b>-300.917,34</b>	<b>-301.427,59</b>	<b>-297.100,00</b>	<b>-4.327,59</b>
37.	Haushaltsunwirksame Einzahlungen	150,00	100,00	0,00	100,00
38.	Haushaltsunwirksame Auszahlungen	-100,00	-50,00	0,00	-50,00
<b>39.</b>	<b>Saldo aus haushaltsunwirksamen Vorgängen</b>	<b>50,00</b>	<b>50,00</b>	<b>0,00</b>	<b>50,00</b>
40.	+/-Bestand an Zahlungsmitteln zu Beginn des Jahres	-2.882.172,56	-3.183.039,90	-5.269.000,00	2.085.960,10
<b>41.</b>	<b>= Bestand an Zahlungsmitteln am Ende des Jahres</b>	<b>-3.183.039,90</b>	<b>-3.484.417,49</b>	<b>-5.566.100,00</b>	<b>2.081.682,51</b>

Jahresabschluss 2019

Teilergebnishaushalt Produkt 424.02 7 Berge Bad

Stadt Alfeld (Leine)

Nr.	Bezeichnung	Ergebnis 2018	Ergebnis 2019	Ansätze 2019	Mehr (+) Weniger (-)
	<b>Ordentliche Erträge</b>				
1.	Steuern und ähnliche Abgaben	0,00	0,00	0,00	0,00
2.	Zuwendungen und allgemeine Umlagen	17.000,00	38.833,04	17.000,00	21.833,04
3.	Auflösungserträge aus Sonderposten	20.401,97	20.401,98	20.401,98	0,00
4.	Sonstige Transfererträge	0,00	0,00	0,00	0,00
5.	Öffentlich-rechtliche Entgelte	0,00	0,00	0,00	0,00
6.	Privatrechtliche Entgelte	390.556,18	425.495,48	403.300,00	22.195,48
7.	Kostenerstattungen und Kostenumlagen	27.414,67	3.545,30	28.000,00	-24.454,70
8.	Zinsen und ähnliche Finanzerträge	0,00	0,00	0,00	0,00
9.	Aktivierungsfähige Eigenleistungen	0,00	0,00	0,00	0,00
10.	Bestandsveränderungen	0,00	0,00	0,00	0,00
11.	Sonstige ordentliche Erträge	25,90	8.144,24	0,00	8.144,24
<b>12.</b>	<b>=Summe ordentliche Erträge</b>	<b>455.398,72</b>	<b>496.420,04</b>	<b>468.701,98</b>	<b>27.718,06</b>
	<b>Ordentliche Aufwendungen</b>				
13.	Personalaufwendungen	-816.604,93	-966.180,06	-913.100,00	-53.080,06
14.	Versorgungsaufwendungen	0,00	0,00	0,00	0,00
15.	Aufwendungen für Sach- und Dienstleistungen	-685.264,97	-807.732,02	-698.100,00	-109.632,02
16.	Abschreibungen	-454.903,73	-443.778,09	-428.000,72	-15.777,37
17.	Zinsen und ähnliche Aufwendungen	0,00	0,00	0,00	0,00
18.	Transferaufwendungen	0,00	0,00	0,00	0,00
19.	Sonstige ordentliche Aufwendungen	-3.305,53	-593,51	-3.700,00	3.106,49
<b>20.</b>	<b>= Summe ordentliche Aufwendungen</b>	<b>-1.960.079,16</b>	<b>-2.218.283,68</b>	<b>-2.042.900,72</b>	<b>-175.382,96</b>
<b>21.</b>	<b>Ordentliches Ergebnis</b>	<b>-1.504.680,44</b>	<b>-1.721.863,64</b>	<b>-1.574.198,74</b>	<b>-147.664,90</b>
22.	Außerordentliche Erträge	0,00	0,00	0,00	0,00
23.	Außerordentliche Aufwendungen	0,00	0,00	0,00	0,00
<b>24.</b>	<b>= Außerordentliches Ergebnis</b>	<b>0,00</b>	<b>0,00</b>	<b>0,00</b>	<b>0,00</b>
<b>25.</b>	<b>Jahresergebnis</b>	<b>-1.504.680,44</b>	<b>-1.721.863,64</b>	<b>-1.574.198,74</b>	<b>-147.664,90</b>

Rat der Stadt Alfeld  
(Leine) 25.06.2025

Jahresabschluss 2019

**Teilfinanzhaushalt Produkt 424.02 7 Berge Bad**

Stadt Alfeld (Leine)

Nr.	Bezeichnung	Ergebnis 2018	Ergebnis 2019	Ansätze 2019	Mehr (+) Weniger (-)
	<b>Einzahlungen aus laufender Verwaltungstätigkeit</b>				
1.	Steuern und ähnliche Abgaben	0,00	0,00	0,00	0,00
2.	Zuwendungen und allgemeine Umlagen	17.000,00	38.833,04	17.000,00	21.833,04
3.	Sonstige Transfereinzahlungen	0,00	0,00	0,00	0,00
4.	Öffentlich-rechtliche Entgelte	0,00	0,00	0,00	0,00
5.	Privatrechtliche Entgelte	397.478,02	417.832,79	403.300,00	14.532,79
6.	Kostenerstattungen und Kostenumlagen	26.305,90	30.959,97	28.000,00	2.959,97
7.	Zinsen und ähnliche Einzahlungen	0,00	0,00	0,00	0,00
8.	Sonstige haushaltswirksame Einzahlungen	34.298,28	37.684,70	128.800,00	-91.115,30
<b>9.</b>	<b>= Summe der Einzahlungen aus lfd. Verwaltungstätigkeit Auszahlungen aus lfd. Verwaltungstätigkeit</b>	<b>475.082,20</b>	<b>525.310,50</b>	<b>577.100,00</b>	<b>-51.789,50</b>
10.	Personalauszahlungen	-816.604,93	-966.180,06	-913.100,00	-53.080,06
11.	Versorgungsauszahlungen	0,00	0,00	0,00	0,00
12.	Auszahlungen für Sach- und Dienstleistungen	-737.334,92	-677.598,38	-698.100,00	20.501,62
13.	Zinsen und ähnliche Auszahlungen	0,00	0,00	0,00	0,00
14.	Transferzahlungen	0,00	0,00	0,00	0,00
15.	Sonstige haushaltswirksame Auszahlungen	-140.160,23	-142.986,91	-132.500,00	-10.486,91
<b>16.</b>	<b>= Summe der Auszahlungen aus lfd. Verwaltungstätigkeit</b>	<b>-1.694.100,08</b>	<b>-1.786.765,35</b>	<b>-1.743.700,00</b>	<b>-43.065,35</b>
<b>17.</b>	<b>Saldo aus lfd. Verwaltungstätigkeit Einzahlungen für Investitionstätigkeit</b>	<b>-1.219.017,88</b>	<b>-1.261.454,85</b>	<b>-1.166.600,00</b>	<b>-94.854,85</b>
18.	Zuwendungen für Investitionstätigkeit	0,00	0,00	0,00	0,00
19.	Beiträge u. ä. Entgelte f. Investitionstätigkeit	0,00	0,00	0,00	0,00
20.	Veräußerung von Sachvermögen	0,00	0,00	0,00	0,00
21.	Finanzvermögensanlagen	0,00	0,00	0,00	0,00
22.	Sonstige Investitionstätigkeit	0,00	0,00	0,00	0,00
<b>23.</b>	<b>= Summe der Einzahlungen aus Investitionstätigkeit Auszahlungen für Investitionstätigkeit</b>	<b>0,00</b>	<b>0,00</b>	<b>0,00</b>	<b>0,00</b>
24.	Erwerb von Grundstücken und Gebäuden	-20.183,44	-13.120,79	0,00	-13.120,79
25.	Baumaßnahmen	-107.937,37	-82.157,30	-339.300,00	257.142,70
26.	Erwerb von beweglichem Sachvermögen	-2.578,77	-67.122,45	-63.900,00	-3.222,45
27.	Erwerb von Finanzvermögensanlagen	0,00	0,00	0,00	0,00
28.	Aktivierbare Zuwendungen	0,00	0,00	0,00	0,00
29.	Sonstige Investitionstätigkeit	22.788,89	-43.008,10	0,00	-43.008,10
<b>30.</b>	<b>= Summe der Auszahlungen für Investitionstätigkeit</b>	<b>-107.910,69</b>	<b>-205.408,64</b>	<b>-403.200,00</b>	<b>197.791,36</b>
<b>31.</b>	<b>Saldo Investitionstätigkeit</b>	<b>-107.910,69</b>	<b>-205.408,64</b>	<b>-403.200,00</b>	<b>197.791,36</b>
<b>32.</b>	<b>Finanzmittel-Überschuss/-Fehlbetrag Ein-/Auszahlungen aus Finanzierungstätigkeit</b>	<b>-1.326.928,57</b>	<b>-1.466.863,49</b>	<b>-1.569.800,00</b>	<b>102.936,51</b>
33.	Aufnahme von Krediten u. Darl. f. Investitionen	0,00	0,00	0,00	0,00
34.	Tilgung von Krediten u. Darl. f. Investitionen	0,00	0,00	0,00	0,00
<b>35.</b>	<b>Saldo aus Finanzierungstätigkeit</b>	<b>0,00</b>	<b>0,00</b>	<b>0,00</b>	<b>0,00</b>
<b>36.</b>	<b>Finanzmitteleränderung</b>	<b>-1.326.928,57</b>	<b>-1.466.863,49</b>	<b>-1.569.800,00</b>	<b>102.936,51</b>
37.	Haushaltsunwirksame Einzahlungen	10.182,29	326,91	0,00	326,91
38.	Haushaltsunwirksame Auszahlungen	-8.969,48	-336,00	0,00	-336,00
<b>39.</b>	<b>Saldo aus haushaltsunwirksamen Vorgängen</b>	<b>1.212,81</b>	<b>-9,09</b>	<b>0,00</b>	<b>-9,09</b>
40.	+/-Bestand an Zahlungsmitteln zu Beginn des Jahres	-18.184.728,36	-19.510.444,12	-21.033.600,00	1.523.155,88
<b>41.</b>	<b>= Bestand an Zahlungsmitteln am Ende des Jahres</b>	<b>-19.510.444,12</b>	<b>-20.977.316,70</b>	<b>-22.603.400,00</b>	<b>1.626.083,30</b>

Jahresabschluss 2019

**Teilergebnishaushalt Gestaltung der Umwelt**

Stadt Alfeld (Leine)

Nr.	Bezeichnung	Ergebnis 2018	Ergebnis 2019	Ansätze 2019	Mehr (+) Weniger (-)
	<b>Ordentliche Erträge</b>				
1.	Steuern und ähnliche Abgaben	0,00	0,00	0,00	0,00
2.	Zuwendungen und allgemeine Umlagen	187.050,56	570.964,15	240.600,00	330.364,15
3.	Auflösungserträge aus Sonderposten	881.909,14	1.008.723,98	644.961,22	363.762,76
4.	Sonstige Transfererträge	0,00	0,00	0,00	0,00
5.	Öffentlich-rechtliche Entgelte	3.587.526,82	3.918.472,03	3.783.800,00	134.672,03
6.	Privatrechtliche Entgelte	107.337,78	146.405,76	80.200,00	66.205,76
7.	Kostenerstattungen und Kostenumlagen	113.501,72	114.763,68	91.200,00	23.563,68
8.	Zinsen und ähnliche Finanzerträge	0,00	0,00	0,00	0,00
9.	Aktivierungsfähige Eigenleistungen	0,00	0,00	0,00	0,00
10.	Bestandsveränderungen	0,00	0,00	0,00	0,00
11.	Sonstige ordentliche Erträge	599.911,62	740.191,53	610.500,00	129.691,53
<b>12.</b>	<b>=Summe ordentliche Erträge</b>	<b>5.477.237,64</b>	<b>6.499.521,13</b>	<b>5.451.261,22</b>	<b>1.048.259,91</b>
	<b>Ordentliche Aufwendungen</b>				
13.	Personalaufwendungen	-3.719.072,34	-3.653.001,10	-3.428.200,00	-224.801,10
14.	Versorgungsaufwendungen	0,00	0,00	0,00	0,00
15.	Aufwendungen für Sach- und Dienstleistungen	-2.867.472,40	-2.777.478,65	-3.019.000,00	241.521,35
16.	Abschreibungen	-2.190.122,76	-2.594.747,09	-2.099.928,20	-494.818,89
17.	Zinsen und ähnliche Aufwendungen	0,00	0,00	0,00	0,00
18.	Transferaufwendungen	-211.694,52	-167.796,76	-198.600,00	30.803,24
19.	Sonstige ordentliche Aufwendungen	-232.063,09	-462.048,99	-521.725,02	59.676,03
<b>20.</b>	<b>= Summe ordentliche Aufwendungen</b>	<b>-9.220.425,11</b>	<b>-9.655.072,59</b>	<b>-9.267.453,22</b>	<b>-387.619,37</b>
<b>21.</b>	<b>Ordentliches Ergebnis</b>	<b>-3.743.187,47</b>	<b>-3.155.551,46</b>	<b>-3.816.192,00</b>	<b>660.640,54</b>
22.	Außerordentliche Erträge	796,72	40.202,57	0,00	40.202,57
23.	Außerordentliche Aufwendungen	0,00	-1.251.095,75	0,00	-1.251.095,75
<b>24.</b>	<b>= Außerordentliches Ergebnis</b>	<b>796,72</b>	<b>-1.210.893,18</b>	<b>0,00</b>	<b>-1.210.893,18</b>
<b>25.</b>	<b>Jahresergebnis</b>	<b>-3.742.390,75</b>	<b>-4.366.444,64</b>	<b>-3.816.192,00</b>	<b>-550.252,64</b>

Rat der Stadt Alfeld  
(Leine) 25.06.2025

Jahresabschluss 2019

**Teilfinanzhaushalt Gestaltung der Umwelt**

Stadt Alfeld (Leine)

Nr.	Bezeichnung	Ergebnis 2018	Ergebnis 2019	Ansätze 2019	Mehr (+) Weniger (-)
	<b>Einzahlungen aus laufender Verwaltungstätigkeit</b>				
1.	Steuern und ähnliche Abgaben	0,00	0,00	0,00	0,00
2.	Zuwendungen und allgemeine Umlagen	121.843,91	497.991,28	169.800,00	328.191,28
3.	Sonstige Transfereinzahlungen	0,00	0,00	0,00	0,00
4.	Öffentlich-rechtliche Entgelte	3.436.071,16	4.004.523,45	3.783.800,00	220.723,45
5.	Privatrechtliche Entgelte	107.824,45	145.706,79	80.200,00	65.506,79
6.	Kostenerstattungen und Kostenumlagen	159.400,50	194.954,74	162.000,00	32.954,74
7.	Zinsen und ähnliche Einzahlungen	0,00	0,00	0,00	0,00
8.	Sonstige haushaltswirksame Einzahlungen	617.932,29	633.850,95	620.800,00	13.050,95
<b>9.</b>	<b>= Summe der Einzahlungen aus lfd. Verwaltungstätigkeit Auszahlungen aus lfd. Verwaltungstätigkeit</b>	<b>4.443.072,31</b>	<b>5.477.027,21</b>	<b>4.816.600,00</b>	<b>660.427,21</b>
10.	Personalauszahlungen	-3.719.072,34	-3.653.001,10	-3.428.200,00	-224.801,10
11.	Versorgungsauszahlungen	0,00	0,00	0,00	0,00
12.	Auszahlungen für Sach- und Dienstleistungen	-2.811.153,99	-2.465.066,46	-3.019.000,00	553.933,54
13.	Zinsen und ähnliche Auszahlungen	0,00	0,00	0,00	0,00
14.	Transferzahlungen	-225.974,52	-74.296,76	-198.600,00	124.303,24
15.	Sonstige haushaltswirksame Auszahlungen	-239.096,88	-537.873,07	-532.025,02	-5.848,05
<b>16.</b>	<b>= Summe der Auszahlungen aus lfd. Verwaltungstätigkeit</b>	<b>-6.995.297,73</b>	<b>-6.730.237,39</b>	<b>-7.177.825,02</b>	<b>447.587,63</b>
<b>17.</b>	<b>Saldo aus lfd. Verwaltungstätigkeit Einzahlungen für Investitionstätigkeit</b>	<b>-2.552.225,42</b>	<b>-1.253.210,18</b>	<b>-2.361.225,02</b>	<b>1.108.014,84</b>
18.	Zuwendungen für Investitionstätigkeit	475.665,79	453.355,45	1.506.100,00	-1.052.744,55
19.	Beiträge u. ä. Entgelte f. Investitionstätigkeit	22.493,12	145.608,55	0,00	145.608,55
20.	Veräußerung von Sachvermögen	0,00	11.637,72	0,00	11.637,72
21.	Finanzvermögensanlagen	0,00	0,00	0,00	0,00
22.	Sonstige Investitionstätigkeit	0,00	0,00	0,00	0,00
<b>23.</b>	<b>= Summe der Einzahlungen aus Investitionstätigkeit Auszahlungen für Investitionstätigkeit</b>	<b>498.158,91</b>	<b>610.601,72</b>	<b>1.506.100,00</b>	<b>-895.498,28</b>
24.	Erwerb von Grundstücken und Gebäuden	-875.579,18	-1.007.836,21	0,00	-1.007.836,21
25.	Baumaßnahmen	-2.484.348,78	-2.096.120,09	-6.069.600,00	3.973.479,91
26.	Erwerb von beweglichem Sachvermögen	-107.038,15	-168.104,02	-446.100,00	277.995,98
27.	Erwerb von Finanzvermögensanlagen	0,00	0,00	0,00	0,00
28.	Aktivierbare Zuwendungen	0,00	-2.928,97	-544.700,00	541.771,03
29.	Sonstige Investitionstätigkeit	0,00	-472.631,08	0,00	-472.631,08
<b>30.</b>	<b>= Summe der Auszahlungen für Investitionstätigkeit</b>	<b>-3.466.966,11</b>	<b>-3.747.620,37</b>	<b>-7.060.400,00</b>	<b>3.312.779,63</b>
<b>31.</b>	<b>Saldo Investitionstätigkeit</b>	<b>-2.968.807,20</b>	<b>-3.137.018,65</b>	<b>-5.554.300,00</b>	<b>2.417.281,35</b>
<b>32.</b>	<b>Finanzmittel-Überschuss/-Fehlbetrag Ein-/Auszahlungen aus Finanzierungstätigkeit</b>	<b>-5.521.032,62</b>	<b>-4.390.228,83</b>	<b>-7.915.525,02</b>	<b>3.525.296,19</b>
33.	Aufnahme von Krediten u. Darl. f. Investitionen	0,00	0,00	0,00	0,00
34.	Tilgung von Krediten u. Darl. f. Investitionen	0,00	0,00	0,00	0,00
<b>35.</b>	<b>Saldo aus Finanzierungstätigkeit</b>	<b>0,00</b>	<b>0,00</b>	<b>0,00</b>	<b>0,00</b>
<b>36.</b>	<b>Finanzmittelveränderung</b>	<b>-5.521.032,62</b>	<b>-4.390.228,83</b>	<b>-7.915.525,02</b>	<b>3.525.296,19</b>
37.	Haushaltsunwirksame Einzahlungen	1.739.396,82	1.760.533,00	0,00	1.760.533,00
38.	Haushaltsunwirksame Auszahlungen	-57.262,93	-74.844,74	0,00	-74.844,74
<b>39.</b>	<b>Saldo aus haushaltsunwirksamen Vorgängen</b>	<b>1.682.133,89</b>	<b>1.685.688,26</b>	<b>0,00</b>	<b>1.685.688,26</b>
40.	+/-Bestand an Zahlungsmitteln zu Beginn des Jahres	-34.050.826,25	-37.889.724,98	-88.055.007,88	50.165.282,90
<b>41.</b>	<b>= Bestand an Zahlungsmitteln am Ende des Jahres</b>	<b>-37.889.724,98</b>	<b>-40.594.265,55</b>	<b>-95.970.532,90</b>	<b>55.376.267,35</b>

Jahresabschluss 2019

**Teilergebnishaushalt Produkt 511.01 Planungs- und Entwicklungsmaßnahmen**

Stadt Alfeld (Leine)

Nr.	Bezeichnung	Ergebnis 2018	Ergebnis 2019	Ansätze 2019	Mehr (+) Weniger (-)
	<b>Ordentliche Erträge</b>				
1.	Steuern und ähnliche Abgaben	0,00	0,00	0,00	0,00
2.	Zuwendungen und allgemeine Umlagen	0,00	0,00	0,00	0,00
3.	Auflösungserträge aus Sonderposten	0,00	0,00	0,00	0,00
4.	Sonstige Transfererträge	0,00	0,00	0,00	0,00
5.	Öffentlich-rechtliche Entgelte	0,00	0,00	0,00	0,00
6.	Privatrechtliche Entgelte	0,00	0,00	0,00	0,00
7.	Kostenerstattungen und Kostenumlagen	0,00	0,00	0,00	0,00
8.	Zinsen und ähnliche Finanzerträge	0,00	0,00	0,00	0,00
9.	Aktivierungsfähige Eigenleistungen	0,00	0,00	0,00	0,00
10.	Bestandsveränderungen	0,00	0,00	0,00	0,00
11.	Sonstige ordentliche Erträge	0,00	7.500,00	0,00	7.500,00
<b>12.</b>	<b>=Summe ordentliche Erträge</b>	<b>0,00</b>	<b>7.500,00</b>	<b>0,00</b>	<b>7.500,00</b>
	<b>Ordentliche Aufwendungen</b>				
13.	Personalaufwendungen	-193.370,97	-183.516,99	-200.400,00	16.883,01
14.	Versorgungsaufwendungen	0,00	0,00	0,00	0,00
15.	Aufwendungen für Sach- und Dienstleistungen	-16.436,24	-60.608,05	-150.000,00	89.391,95
16.	Abschreibungen	0,00	0,00	0,00	0,00
17.	Zinsen und ähnliche Aufwendungen	0,00	0,00	0,00	0,00
18.	Transferaufwendungen	0,00	0,00	0,00	0,00
19.	Sonstige ordentliche Aufwendungen	-1.023,40	-3.866,39	-2.300,00	-1.566,39
<b>20.</b>	<b>= Summe ordentliche Aufwendungen</b>	<b>-210.830,61</b>	<b>-247.991,43</b>	<b>-352.700,00</b>	<b>104.708,57</b>
<b>21.</b>	<b>Ordentliches Ergebnis</b>	<b>-210.830,61</b>	<b>-240.491,43</b>	<b>-352.700,00</b>	<b>112.208,57</b>
22.	Außerordentliche Erträge	0,00	0,00	0,00	0,00
23.	Außerordentliche Aufwendungen	0,00	0,00	0,00	0,00
<b>24.</b>	<b>= Außerordentliches Ergebnis</b>	<b>0,00</b>	<b>0,00</b>	<b>0,00</b>	<b>0,00</b>
<b>25.</b>	<b>Jahresergebnis</b>	<b>-210.830,61</b>	<b>-240.491,43</b>	<b>-352.700,00</b>	<b>112.208,57</b>

Rat der Stadt Alfeld  
(Leine) 25.06.2025

Jahresabschluss 2019

**Teilfinanzhaushalt Produkt 511.01 Planungs- und Entwicklungsmaßnahmen**

Stadt Alfeld (Leine)

Nr.	Bezeichnung	Ergebnis 2018	Ergebnis 2019	Ansätze 2019	Mehr (+) Weniger (-)
	<b>Einzahlungen aus laufender Verwaltungstätigkeit</b>				
1.	Steuern und ähnliche Abgaben	0,00	0,00	0,00	0,00
2.	Zuwendungen und allgemeine Umlagen	0,00	0,00	0,00	0,00
3.	Sonstige Transfereinzahlungen	0,00	0,00	0,00	0,00
4.	Öffentlich-rechtliche Entgelte	0,00	0,00	0,00	0,00
5.	Privatrechtliche Entgelte	0,00	0,00	0,00	0,00
6.	Kostenerstattungen und Kostenumlagen	0,00	0,00	0,00	0,00
7.	Zinsen und ähnliche Einzahlungen	0,00	0,00	0,00	0,00
8.	Sonstige haushaltswirksame Einzahlungen	0,00	0,00	0,00	0,00
<b>9.</b>	<b>= Summe der Einzahlungen aus lfd. Verwaltungstätigkeit</b> <b>Auszahlungen aus lfd. Verwaltungstätigkeit</b>	<b>0,00</b>	<b>0,00</b>	<b>0,00</b>	<b>0,00</b>
10.	Personalauszahlungen	-193.370,97	-183.516,99	-200.400,00	16.883,01
11.	Versorgungsauszahlungen	0,00	0,00	0,00	0,00
12.	Auszahlungen für Sach- und Dienstleistungen	-16.333,34	-59.419,80	-150.000,00	90.580,20
13.	Zinsen und ähnliche Auszahlungen	0,00	0,00	0,00	0,00
14.	Transferzahlungen	0,00	0,00	0,00	0,00
15.	Sonstige haushaltswirksame Auszahlungen	-1.023,40	-3.866,39	-2.300,00	-1.566,39
<b>16.</b>	<b>= Summe der Auszahlungen aus lfd. Verwaltungstätigkeit</b>	<b>-210.727,71</b>	<b>-246.803,18</b>	<b>-352.700,00</b>	<b>105.896,82</b>
<b>17.</b>	<b>Saldo aus lfd. Verwaltungstätigkeit</b> <b>Einzahlungen für Investitionstätigkeit</b>	<b>-210.727,71</b>	<b>-246.803,18</b>	<b>-352.700,00</b>	<b>105.896,82</b>
18.	Zuwendungen für Investitionstätigkeit	0,00	0,00	0,00	0,00
19.	Beiträge u. ä. Entgelte f. Investitionstätigkeit	0,00	0,00	0,00	0,00
20.	Veräußerung von Sachvermögen	0,00	0,00	0,00	0,00
21.	Finanzvermögensanlagen	0,00	0,00	0,00	0,00
22.	Sonstige Investitionstätigkeit	0,00	0,00	0,00	0,00
<b>23.</b>	<b>= Summe der Einzahlungen aus Investitionstätigkeit</b> <b>Auszahlungen für Investitionstätigkeit</b>	<b>0,00</b>	<b>0,00</b>	<b>0,00</b>	<b>0,00</b>
24.	Erwerb von Grundstücken und Gebäuden	0,00	0,00	0,00	0,00
25.	Baumaßnahmen	0,00	0,00	0,00	0,00
26.	Erwerb von beweglichem Sachvermögen	0,00	0,00	0,00	0,00
27.	Erwerb von Finanzvermögensanlagen	0,00	0,00	0,00	0,00
28.	Aktivierbare Zuwendungen	0,00	0,00	0,00	0,00
29.	Sonstige Investitionstätigkeit	0,00	0,00	0,00	0,00
<b>30.</b>	<b>= Summe der Auszahlungen für Investitionstätigkeit</b>	<b>0,00</b>	<b>0,00</b>	<b>0,00</b>	<b>0,00</b>
<b>31.</b>	<b>Saldo Investitionstätigkeit</b>	<b>0,00</b>	<b>0,00</b>	<b>0,00</b>	<b>0,00</b>
<b>32.</b>	<b>Finanzmittel-Überschuss/-Fehlbetrag</b> <b>Ein-/Auszahlungen aus Finanzierungstätigkeit</b>	<b>-210.727,71</b>	<b>-246.803,18</b>	<b>-352.700,00</b>	<b>105.896,82</b>
33.	Aufnahme von Krediten u. Darl. f. Investitionen	0,00	0,00	0,00	0,00
34.	Tilgung von Krediten u. Darl. f. Investitionen	0,00	0,00	0,00	0,00
<b>35.</b>	<b>Saldo aus Finanzierungstätigkeit</b>	<b>0,00</b>	<b>0,00</b>	<b>0,00</b>	<b>0,00</b>
<b>36.</b>	<b>Finanzmitteleränderung</b>	<b>-210.727,71</b>	<b>-246.803,18</b>	<b>-352.700,00</b>	<b>105.896,82</b>
37.	Haushaltsunwirksame Einzahlungen	0,00	0,00	0,00	0,00
38.	Haushaltsunwirksame Auszahlungen	0,00	0,00	0,00	0,00
<b>39.</b>	<b>Saldo aus haushaltsunwirksamen Vorgängen</b>	<b>0,00</b>	<b>0,00</b>	<b>0,00</b>	<b>0,00</b>
40.	+/-Bestand an Zahlungsmitteln zu Beginn des Jahres	-1.679.736,31	-1.890.464,02	-2.073.156,80	182.692,78
<b>41.</b>	<b>= Bestand an Zahlungsmitteln am Ende des Jahres</b>	<b>-1.890.464,02</b>	<b>-2.137.267,20</b>	<b>-2.425.856,80</b>	<b>288.589,60</b>

Jahresabschluss 2019

**Teilergebnishaushalt Produkt 511.02 Regionalisierung**

Stadt Alfeld (Leine)

Nr.	Bezeichnung	Ergebnis 2018	Ergebnis 2019	Ansätze 2019	Mehr (+) Weniger (-)
	<b>Ordentliche Erträge</b>				
1.	Steuern und ähnliche Abgaben	0,00	0,00	0,00	0,00
2.	Zuwendungen und allgemeine Umlagen	0,00	0,00	0,00	0,00
3.	Auflösungserträge aus Sonderposten	0,00	0,00	0,00	0,00
4.	Sonstige Transfererträge	0,00	0,00	0,00	0,00
5.	Öffentlich-rechtliche Entgelte	0,00	0,00	0,00	0,00
6.	Privatrechtliche Entgelte	0,00	0,00	0,00	0,00
7.	Kostenerstattungen und Kostenumlagen	0,00	0,00	0,00	0,00
8.	Zinsen und ähnliche Finanzerträge	0,00	0,00	0,00	0,00
9.	Aktivierungsfähige Eigenleistungen	0,00	0,00	0,00	0,00
10.	Bestandsveränderungen	0,00	0,00	0,00	0,00
11.	Sonstige ordentliche Erträge	0,00	0,00	0,00	0,00
<b>12.</b>	<b>=Summe ordentliche Erträge</b>	<b>0,00</b>	<b>0,00</b>	<b>0,00</b>	<b>0,00</b>
	<b>Ordentliche Aufwendungen</b>				
13.	Personalaufwendungen	0,00	0,00	0,00	0,00
14.	Versorgungsaufwendungen	0,00	0,00	0,00	0,00
15.	Aufwendungen für Sach- und Dienstleistungen	-827,99	0,00	0,00	0,00
16.	Abschreibungen	0,00	0,00	0,00	0,00
17.	Zinsen und ähnliche Aufwendungen	0,00	0,00	0,00	0,00
18.	Transferaufwendungen	-6.760,00	0,00	-20.000,00	20.000,00
19.	Sonstige ordentliche Aufwendungen	-20.572,50	-103.040,00	-63.300,00	-39.740,00
<b>20.</b>	<b>= Summe ordentliche Aufwendungen</b>	<b>-28.160,49</b>	<b>-103.040,00</b>	<b>-83.300,00</b>	<b>-19.740,00</b>
<b>21.</b>	<b>Ordentliches Ergebnis</b>	<b>-28.160,49</b>	<b>-103.040,00</b>	<b>-83.300,00</b>	<b>-19.740,00</b>
22.	Außerordentliche Erträge	0,00	0,00	0,00	0,00
23.	Außerordentliche Aufwendungen	0,00	0,00	0,00	0,00
<b>24.</b>	<b>= Außerordentliches Ergebnis</b>	<b>0,00</b>	<b>0,00</b>	<b>0,00</b>	<b>0,00</b>
<b>25.</b>	<b>Jahresergebnis</b>	<b>-28.160,49</b>	<b>-103.040,00</b>	<b>-83.300,00</b>	<b>-19.740,00</b>

Rat der Stadt Alfeld  
(Leine) 25.06.2025

Jahresabschluss 2019

Teilfinanzhaushalt Produkt 511.02 Regionalisierung

Stadt Alfeld (Leine)

Nr.	Bezeichnung	Ergebnis 2018	Ergebnis 2019	Ansätze 2019	Mehr (+) Weniger (-)
	<b>Einzahlungen aus laufender Verwaltungstätigkeit</b>				
1.	Steuern und ähnliche Abgaben	0,00	0,00	0,00	0,00
2.	Zuwendungen und allgemeine Umlagen	0,00	0,00	0,00	0,00
3.	Sonstige Transfereinzahlungen	0,00	0,00	0,00	0,00
4.	Öffentlich-rechtliche Entgelte	0,00	0,00	0,00	0,00
5.	Privatrechtliche Entgelte	0,00	0,00	0,00	0,00
6.	Kostenerstattungen und Kostenumlagen	0,00	0,00	0,00	0,00
7.	Zinsen und ähnliche Einzahlungen	0,00	0,00	0,00	0,00
8.	Sonstige haushaltswirksame Einzahlungen	0,00	0,00	0,00	0,00
<b>9.</b>	<b>= Summe der Einzahlungen aus lfd. Verwaltungstätigkeit</b>	<b>0,00</b>	<b>0,00</b>	<b>0,00</b>	<b>0,00</b>
	<b>Auszahlungen aus lfd. Verwaltungstätigkeit</b>				
10.	Personalauszahlungen	0,00	0,00	0,00	0,00
11.	Versorgungsauszahlungen	0,00	0,00	0,00	0,00
12.	Auszahlungen für Sach- und Dienstleistungen	-628,00	-199,99	0,00	-199,99
13.	Zinsen und ähnliche Auszahlungen	0,00	0,00	0,00	0,00
14.	Transferzahlungen	-6.760,00	0,00	-20.000,00	20.000,00
15.	Sonstige haushaltswirksame Auszahlungen	-20.572,50	-103.040,00	-63.300,00	-39.740,00
<b>16.</b>	<b>= Summe der Auszahlungen aus lfd. Verwaltungstätigkeit</b>	<b>-27.960,50</b>	<b>-103.239,99</b>	<b>-83.300,00</b>	<b>-19.939,99</b>
<b>17.</b>	<b>Saldo aus lfd. Verwaltungstätigkeit</b>	<b>-27.960,50</b>	<b>-103.239,99</b>	<b>-83.300,00</b>	<b>-19.939,99</b>
	<b>Einzahlungen für Investitionstätigkeit</b>				
18.	Zuwendungen für Investitionstätigkeit	0,00	0,00	0,00	0,00
19.	Beiträge u. ä. Entgelte f. Investitionstätigkeit	0,00	0,00	0,00	0,00
20.	Veräußerung von Sachvermögen	0,00	0,00	0,00	0,00
21.	Finanzvermögensanlagen	0,00	0,00	0,00	0,00
22.	Sonstige Investitionstätigkeit	0,00	0,00	0,00	0,00
<b>23.</b>	<b>= Summe der Einzahlungen aus Investitionstätigkeit</b>	<b>0,00</b>	<b>0,00</b>	<b>0,00</b>	<b>0,00</b>
	<b>Auszahlungen für Investitionstätigkeit</b>				
24.	Erwerb von Grundstücken und Gebäuden	0,00	0,00	0,00	0,00
25.	Baumaßnahmen	0,00	0,00	0,00	0,00
26.	Erwerb von beweglichem Sachvermögen	0,00	0,00	0,00	0,00
27.	Erwerb von Finanzvermögensanlagen	0,00	0,00	0,00	0,00
28.	Aktivierbare Zuwendungen	0,00	0,00	0,00	0,00
29.	Sonstige Investitionstätigkeit	0,00	0,00	0,00	0,00
<b>30.</b>	<b>= Summe der Auszahlungen für Investitionstätigkeit</b>	<b>0,00</b>	<b>0,00</b>	<b>0,00</b>	<b>0,00</b>
<b>31.</b>	<b>Saldo Investitionstätigkeit</b>	<b>0,00</b>	<b>0,00</b>	<b>0,00</b>	<b>0,00</b>
<b>32.</b>	<b>Finanzmittel-Überschuss/-Fehlbetrag</b>	<b>-27.960,50</b>	<b>-103.239,99</b>	<b>-83.300,00</b>	<b>-19.939,99</b>
	<b>Ein-/Auszahlungen aus Finanzierungstätigkeit</b>				
33.	Aufnahme von Krediten u. Darl. f. Investitionen	0,00	0,00	0,00	0,00
34.	Tilgung von Krediten u. Darl. f. Investitionen	0,00	0,00	0,00	0,00
<b>35.</b>	<b>Saldo aus Finanzierungstätigkeit</b>	<b>0,00</b>	<b>0,00</b>	<b>0,00</b>	<b>0,00</b>
<b>36.</b>	<b>Finanzmitteleränderung</b>	<b>-27.960,50</b>	<b>-103.239,99</b>	<b>-83.300,00</b>	<b>-19.939,99</b>
37.	Haushaltsunwirksame Einzahlungen	0,00	0,00	0,00	0,00
38.	Haushaltsunwirksame Auszahlungen	0,00	0,00	0,00	0,00
<b>39.</b>	<b>Saldo aus haushaltsunwirksamen Vorgängen</b>	<b>0,00</b>	<b>0,00</b>	<b>0,00</b>	<b>0,00</b>
40.	+/-Bestand an Zahlungsmitteln zu Beginn des Jahres	112.777,23	84.816,73	-263.700,00	348.516,73
<b>41.</b>	<b>= Bestand an Zahlungsmitteln am Ende des Jahres</b>	<b>84.816,73</b>	<b>-18.423,26</b>	<b>-347.000,00</b>	<b>328.576,74</b>

Jahresabschluss 2019

**Teilergebnishaushalt Produkt 511.03 Teilnahme an Förderprogrammen**

Stadt Alfeld (Leine)

Nr.	Bezeichnung	Ergebnis 2018	Ergebnis 2019	Ansätze 2019	Mehr (+) Weniger (-)
	<b>Ordentliche Erträge</b>				
1.	Steuern und ähnliche Abgaben	0,00	0,00	0,00	0,00
2.	Zuwendungen und allgemeine Umlagen	0,00	0,00	0,00	0,00
3.	Auflösungserträge aus Sonderposten	0,00	0,00	0,00	0,00
4.	Sonstige Transfererträge	0,00	0,00	0,00	0,00
5.	Öffentlich-rechtliche Entgelte	0,00	0,00	0,00	0,00
6.	Privatrechtliche Entgelte	0,00	0,00	0,00	0,00
7.	Kostenerstattungen und Kostenumlagen	0,00	0,00	0,00	0,00
8.	Zinsen und ähnliche Finanzerträge	0,00	0,00	0,00	0,00
9.	Aktivierungsfähige Eigenleistungen	0,00	0,00	0,00	0,00
10.	Bestandsveränderungen	0,00	0,00	0,00	0,00
11.	Sonstige ordentliche Erträge	0,00	0,00	0,00	0,00
<b>12.</b>	<b>=Summe ordentliche Erträge</b>	<b>0,00</b>	<b>0,00</b>	<b>0,00</b>	<b>0,00</b>
	<b>Ordentliche Aufwendungen</b>				
13.	Personalaufwendungen	0,00	0,00	0,00	0,00
14.	Versorgungsaufwendungen	0,00	0,00	0,00	0,00
15.	Aufwendungen für Sach- und Dienstleistungen	0,00	0,00	0,00	0,00
16.	Abschreibungen	0,00	0,00	0,00	0,00
17.	Zinsen und ähnliche Aufwendungen	0,00	0,00	0,00	0,00
18.	Transferaufwendungen	0,00	0,00	0,00	0,00
19.	Sonstige ordentliche Aufwendungen	0,00	0,00	0,00	0,00
<b>20.</b>	<b>= Summe ordentliche Aufwendungen</b>	<b>0,00</b>	<b>0,00</b>	<b>0,00</b>	<b>0,00</b>
<b>21.</b>	<b>Ordentliches Ergebnis</b>	<b>0,00</b>	<b>0,00</b>	<b>0,00</b>	<b>0,00</b>
22.	Außerordentliche Erträge	0,00	0,00	0,00	0,00
23.	Außerordentliche Aufwendungen	0,00	0,00	0,00	0,00
<b>24.</b>	<b>= Außerordentliches Ergebnis</b>	<b>0,00</b>	<b>0,00</b>	<b>0,00</b>	<b>0,00</b>
<b>25.</b>	<b>Jahresergebnis</b>	<b>0,00</b>	<b>0,00</b>	<b>0,00</b>	<b>0,00</b>

Rat der Stadt Alfeld  
(Leine) 25.06.2025

Jahresabschluss 2019

**Teilfinanzhaushalt Produkt 511.03 Teilnahme an Förderprogrammen**

Stadt Alfeld (Leine)

Nr.	Bezeichnung	Ergebnis 2018	Ergebnis 2019	Ansätze 2019	Mehr (+) Weniger (-)
	<b>Einzahlungen aus laufender Verwaltungstätigkeit</b>				
1.	Steuern und ähnliche Abgaben	0,00	0,00	0,00	0,00
2.	Zuwendungen und allgemeine Umlagen	0,00	0,00	0,00	0,00
3.	Sonstige Transfereinzahlungen	0,00	0,00	0,00	0,00
4.	Öffentlich-rechtliche Entgelte	0,00	0,00	0,00	0,00
5.	Privatrechtliche Entgelte	0,00	0,00	0,00	0,00
6.	Kostenerstattungen und Kostenumlagen	0,00	0,00	0,00	0,00
7.	Zinsen und ähnliche Einzahlungen	0,00	0,00	0,00	0,00
8.	Sonstige haushaltswirksame Einzahlungen	0,00	0,00	0,00	0,00
<b>9.</b>	<b>= Summe der Einzahlungen aus lfd. Verwaltungstätigkeit Auszahlungen aus lfd. Verwaltungstätigkeit</b>	<b>0,00</b>	<b>0,00</b>	<b>0,00</b>	<b>0,00</b>
10.	Personalauszahlungen	0,00	0,00	0,00	0,00
11.	Versorgungsauszahlungen	0,00	0,00	0,00	0,00
12.	Auszahlungen für Sach- und Dienstleistungen	0,00	0,00	0,00	0,00
13.	Zinsen und ähnliche Auszahlungen	0,00	0,00	0,00	0,00
14.	Transferzahlungen	0,00	0,00	0,00	0,00
15.	Sonstige haushaltswirksame Auszahlungen	0,00	0,00	0,00	0,00
<b>16.</b>	<b>= Summe der Auszahlungen aus lfd. Verwaltungstätigkeit</b>	<b>0,00</b>	<b>0,00</b>	<b>0,00</b>	<b>0,00</b>
<b>17.</b>	<b>Saldo aus lfd. Verwaltungstätigkeit Einzahlungen für Investitionstätigkeit</b>	<b>0,00</b>	<b>0,00</b>	<b>0,00</b>	<b>0,00</b>
18.	Zuwendungen für Investitionstätigkeit	0,00	0,00	0,00	0,00
19.	Beiträge u. ä. Entgelte f. Investitionstätigkeit	0,00	0,00	0,00	0,00
20.	Veräußerung von Sachvermögen	0,00	0,00	0,00	0,00
21.	Finanzvermögensanlagen	0,00	0,00	0,00	0,00
22.	Sonstige Investitionstätigkeit	0,00	0,00	0,00	0,00
<b>23.</b>	<b>= Summe der Einzahlungen aus Investitionstätigkeit Auszahlungen für Investitionstätigkeit</b>	<b>0,00</b>	<b>0,00</b>	<b>0,00</b>	<b>0,00</b>
24.	Erwerb von Grundstücken und Gebäuden	0,00	0,00	0,00	0,00
25.	Baumaßnahmen	0,00	0,00	0,00	0,00
26.	Erwerb von beweglichem Sachvermögen	0,00	0,00	0,00	0,00
27.	Erwerb von Finanzvermögensanlagen	0,00	0,00	0,00	0,00
28.	Aktivierbare Zuwendungen	0,00	0,00	0,00	0,00
29.	Sonstige Investitionstätigkeit	0,00	0,00	0,00	0,00
<b>30.</b>	<b>= Summe der Auszahlungen für Investitionstätigkeit</b>	<b>0,00</b>	<b>0,00</b>	<b>0,00</b>	<b>0,00</b>
<b>31.</b>	<b>Saldo Investitionstätigkeit</b>	<b>0,00</b>	<b>0,00</b>	<b>0,00</b>	<b>0,00</b>
<b>32.</b>	<b>Finanzmittel-Überschuss/-Fehlbetrag Ein-/Auszahlungen aus Finanzierungstätigkeit</b>	<b>0,00</b>	<b>0,00</b>	<b>0,00</b>	<b>0,00</b>
33.	Aufnahme von Krediten u. Darl. f. Investitionen	0,00	0,00	0,00	0,00
34.	Tilgung von Krediten u. Darl. f. Investitionen	0,00	0,00	0,00	0,00
<b>35.</b>	<b>Saldo aus Finanzierungstätigkeit</b>	<b>0,00</b>	<b>0,00</b>	<b>0,00</b>	<b>0,00</b>
<b>36.</b>	<b>Finanzmitteleränderung</b>	<b>0,00</b>	<b>0,00</b>	<b>0,00</b>	<b>0,00</b>
37.	Haushaltsunwirksame Einzahlungen	0,00	0,00	0,00	0,00
38.	Haushaltsunwirksame Auszahlungen	0,00	0,00	0,00	0,00
<b>39.</b>	<b>Saldo aus haushaltsunwirksamen Vorgängen</b>	<b>0,00</b>	<b>0,00</b>	<b>0,00</b>	<b>0,00</b>
40.	+/-Bestand an Zahlungsmitteln zu Beginn des Jahres	-117.509,69	-117.509,69	804.600,00	-922.109,69
<b>41.</b>	<b>= Bestand an Zahlungsmitteln am Ende des Jahres</b>	<b>-117.509,69</b>	<b>-117.509,69</b>	<b>804.600,00</b>	<b>-922.109,69</b>

**Teilergebnishaushalt Produkt 511.04 Durchführung der Stadtsanierung und Dorferneuerung**

Stadt Alfeld (Leine)

Nr.	Bezeichnung	Ergebnis 2018	Ergebnis 2019	Ansätze 2019	Mehr (+) Weniger (-)
	<b>Ordentliche Erträge</b>				
1.	Steuern und ähnliche Abgaben	0,00	0,00	0,00	0,00
2.	Zuwendungen und allgemeine Umlagen	3.572,58	0,00	0,00	0,00
3.	Auflösungserträge aus Sonderposten	301.164,24	260.799,06	260.799,06	0,00
4.	Sonstige Transfererträge	0,00	0,00	0,00	0,00
5.	Öffentlich-rechtliche Entgelte	0,00	0,00	0,00	0,00
6.	Privatrechtliche Entgelte	0,00	0,00	0,00	0,00
7.	Kostenerstattungen und Kostenumlagen	0,00	0,00	0,00	0,00
8.	Zinsen und ähnliche Finanzerträge	0,00	0,00	0,00	0,00
9.	Aktivierungsfähige Eigenleistungen	0,00	0,00	0,00	0,00
10.	Bestandsveränderungen	0,00	0,00	0,00	0,00
11.	Sonstige ordentliche Erträge	0,00	0,00	0,00	0,00
<b>12.</b>	<b>=Summe ordentliche Erträge</b>	<b>304.736,82</b>	<b>260.799,06</b>	<b>260.799,06</b>	<b>0,00</b>
	<b>Ordentliche Aufwendungen</b>				
13.	Personalaufwendungen	0,00	0,00	0,00	0,00
14.	Versorgungsaufwendungen	0,00	0,00	0,00	0,00
15.	Aufwendungen für Sach- und Dienstleistungen	-2.489,60	0,00	-2.500,00	2.500,00
16.	Abschreibungen	-14.077,87	-14.077,87	-556,46	-13.521,41
17.	Zinsen und ähnliche Aufwendungen	0,00	0,00	0,00	0,00
18.	Transferaufwendungen	0,00	0,00	0,00	0,00
19.	Sonstige ordentliche Aufwendungen	0,00	0,00	0,00	0,00
<b>20.</b>	<b>= Summe ordentliche Aufwendungen</b>	<b>-16.567,47</b>	<b>-14.077,87</b>	<b>-3.056,46</b>	<b>-11.021,41</b>
<b>21.</b>	<b>Ordentliches Ergebnis</b>	<b>288.169,35</b>	<b>246.721,19</b>	<b>257.742,60</b>	<b>-11.021,41</b>
22.	Außerordentliche Erträge	0,00	0,00	0,00	0,00
23.	Außerordentliche Aufwendungen	0,00	0,00	0,00	0,00
<b>24.</b>	<b>= Außerordentliches Ergebnis</b>	<b>0,00</b>	<b>0,00</b>	<b>0,00</b>	<b>0,00</b>
<b>25.</b>	<b>Jahresergebnis</b>	<b>288.169,35</b>	<b>246.721,19</b>	<b>257.742,60</b>	<b>-11.021,41</b>

Rat der Stadt Alfeld  
(Leine) 25.06.2025

Jahresabschluss 2019

**Teilfinanzhaushalt Produkt 511.04 Durchführung der Stadtanierung und Dorferneuerung**

Stadt Alfeld (Leine)

Nr.	Bezeichnung	Ergebnis 2018	Ergebnis 2019	Ansätze 2019	Mehr (+) Weniger (-)
	<b>Einzahlungen aus laufender Verwaltungstätigkeit</b>				
1.	Steuern und ähnliche Abgaben	0,00	0,00	0,00	0,00
2.	Zuwendungen und allgemeine Umlagen	3.572,58	0,00	0,00	0,00
3.	Sonstige Transfereinzahlungen	0,00	0,00	0,00	0,00
4.	Öffentlich-rechtliche Entgelte	0,00	0,00	0,00	0,00
5.	Privatrechtliche Entgelte	0,00	0,00	0,00	0,00
6.	Kostenerstattungen und Kostenumlagen	0,00	0,00	0,00	0,00
7.	Zinsen und ähnliche Einzahlungen	0,00	0,00	0,00	0,00
8.	Sonstige haushaltswirksame Einzahlungen	0,00	0,00	0,00	0,00
<b>9.</b>	<b>= Summe der Einzahlungen aus lfd. Verwaltungstätigkeit Auszahlungen aus lfd. Verwaltungstätigkeit</b>	<b>3.572,58</b>	<b>0,00</b>	<b>0,00</b>	<b>0,00</b>
10.	Personalauszahlungen	0,00	0,00	0,00	0,00
11.	Versorgungsauszahlungen	0,00	0,00	0,00	0,00
12.	Auszahlungen für Sach- und Dienstleistungen	-2.489,60	0,00	-2.500,00	2.500,00
13.	Zinsen und ähnliche Auszahlungen	0,00	0,00	0,00	0,00
14.	Transferzahlungen	0,00	0,00	0,00	0,00
15.	Sonstige haushaltswirksame Auszahlungen	0,00	0,00	0,00	0,00
<b>16.</b>	<b>= Summe der Auszahlungen aus lfd. Verwaltungstätigkeit</b>	<b>-2.489,60</b>	<b>0,00</b>	<b>-2.500,00</b>	<b>2.500,00</b>
<b>17.</b>	<b>Saldo aus lfd. Verwaltungstätigkeit Einzahlungen für Investitionstätigkeit</b>	<b>1.082,98</b>	<b>0,00</b>	<b>-2.500,00</b>	<b>2.500,00</b>
18.	Zuwendungen für Investitionstätigkeit	0,00	0,00	0,00	0,00
19.	Beiträge u. ä. Entgelte f. Investitionstätigkeit	0,00	0,00	0,00	0,00
20.	Veräußerung von Sachvermögen	0,00	0,00	0,00	0,00
21.	Finanzvermögensanlagen	0,00	0,00	0,00	0,00
22.	Sonstige Investitionstätigkeit	0,00	0,00	0,00	0,00
<b>23.</b>	<b>= Summe der Einzahlungen aus Investitionstätigkeit Auszahlungen für Investitionstätigkeit</b>	<b>0,00</b>	<b>0,00</b>	<b>0,00</b>	<b>0,00</b>
24.	Erwerb von Grundstücken und Gebäuden	0,00	0,00	0,00	0,00
25.	Baumaßnahmen	0,00	0,00	-12.000,00	12.000,00
26.	Erwerb von beweglichem Sachvermögen	0,00	0,00	0,00	0,00
27.	Erwerb von Finanzvermögensanlagen	0,00	0,00	0,00	0,00
28.	Aktivierbare Zuwendungen	0,00	0,00	0,00	0,00
29.	Sonstige Investitionstätigkeit	0,00	0,00	0,00	0,00
<b>30.</b>	<b>= Summe der Auszahlungen für Investitionstätigkeit</b>	<b>0,00</b>	<b>0,00</b>	<b>-12.000,00</b>	<b>12.000,00</b>
<b>31.</b>	<b>Saldo Investitionstätigkeit</b>	<b>0,00</b>	<b>0,00</b>	<b>-12.000,00</b>	<b>12.000,00</b>
<b>32.</b>	<b>Finanzmittel-Überschuss/-Fehlbetrag Ein-/Auszahlungen aus Finanzierungstätigkeit</b>	<b>1.082,98</b>	<b>0,00</b>	<b>-14.500,00</b>	<b>14.500,00</b>
33.	Aufnahme von Krediten u. Darl. f. Investitionen	0,00	0,00	0,00	0,00
34.	Tilgung von Krediten u. Darl. f. Investitionen	0,00	0,00	0,00	0,00
<b>35.</b>	<b>Saldo aus Finanzierungstätigkeit</b>	<b>0,00</b>	<b>0,00</b>	<b>0,00</b>	<b>0,00</b>
<b>36.</b>	<b>Finanzmitteleränderung</b>	<b>1.082,98</b>	<b>0,00</b>	<b>-14.500,00</b>	<b>14.500,00</b>
37.	Haushaltsunwirksame Einzahlungen	0,00	0,00	0,00	0,00
38.	Haushaltsunwirksame Auszahlungen	0,00	0,00	0,00	0,00
<b>39.</b>	<b>Saldo aus haushaltsunwirksamen Vorgängen</b>	<b>0,00</b>	<b>0,00</b>	<b>0,00</b>	<b>0,00</b>
40.	+/-Bestand an Zahlungsmitteln zu Beginn des Jahres	-47.523,59	-46.440,61	-526.900,00	480.459,39
<b>41.</b>	<b>= Bestand an Zahlungsmitteln am Ende des Jahres</b>	<b>-46.440,61</b>	<b>-46.440,61</b>	<b>-541.400,00</b>	<b>494.959,39</b>

Jahresabschluss 2019

**Teilergebnishaushalt Produkt 521.01 Bauordnung**

Stadt Alfeld (Leine)

Nr.	Bezeichnung	Ergebnis 2018	Ergebnis 2019	Ansätze 2019	Mehr (+) Weniger (-)
	<b>Ordentliche Erträge</b>				
1.	Steuern und ähnliche Abgaben	0,00	0,00	0,00	0,00
2.	Zuwendungen und allgemeine Umlagen	0,00	0,00	0,00	0,00
3.	Auflösungserträge aus Sonderposten	0,00	0,00	0,00	0,00
4.	Sonstige Transfererträge	0,00	0,00	0,00	0,00
5.	Öffentlich-rechtliche Entgelte	260.356,12	174.933,81	160.000,00	14.933,81
6.	Privatrechtliche Entgelte	0,00	0,00	0,00	0,00
7.	Kostenerstattungen und Kostenumlagen	4,11	11,67	0,00	11,67
8.	Zinsen und ähnliche Finanzerträge	0,00	0,00	0,00	0,00
9.	Aktivierungsfähige Eigenleistungen	0,00	0,00	0,00	0,00
10.	Bestandsveränderungen	0,00	0,00	0,00	0,00
11.	Sonstige ordentliche Erträge	0,00	0,00	0,00	0,00
<b>12.</b>	<b>=Summe ordentliche Erträge</b>	<b>260.360,23</b>	<b>174.945,48</b>	<b>160.000,00</b>	<b>14.945,48</b>
	<b>Ordentliche Aufwendungen</b>				
13.	Personalaufwendungen	-153.978,31	-216.855,55	-214.200,00	-2.655,55
14.	Versorgungsaufwendungen	0,00	0,00	0,00	0,00
15.	Aufwendungen für Sach- und Dienstleistungen	0,00	-305,30	0,00	-305,30
16.	Abschreibungen	-239,00	0,00	0,00	0,00
17.	Zinsen und ähnliche Aufwendungen	0,00	0,00	0,00	0,00
18.	Transferaufwendungen	0,00	0,00	0,00	0,00
19.	Sonstige ordentliche Aufwendungen	-116.661,00	-70.257,90	-63.900,00	-6.357,90
<b>20.</b>	<b>= Summe ordentliche Aufwendungen</b>	<b>-270.878,31</b>	<b>-287.418,75</b>	<b>-278.100,00</b>	<b>-9.318,75</b>
<b>21.</b>	<b>Ordentliches Ergebnis</b>	<b>-10.518,08</b>	<b>-112.473,27</b>	<b>-118.100,00</b>	<b>5.626,73</b>
22.	Außerordentliche Erträge	0,00	0,00	0,00	0,00
23.	Außerordentliche Aufwendungen	0,00	0,00	0,00	0,00
<b>24.</b>	<b>= Außerordentliches Ergebnis</b>	<b>0,00</b>	<b>0,00</b>	<b>0,00</b>	<b>0,00</b>
<b>25.</b>	<b>Jahresergebnis</b>	<b>-10.518,08</b>	<b>-112.473,27</b>	<b>-118.100,00</b>	<b>5.626,73</b>

Rat der Stadt Alfeld  
(Leine) 25.06.2025

Jahresabschluss 2019

**Teilfinanzhaushalt Produkt 521.01 Bauordnung**

Stadt Alfeld (Leine)

Nr.	Bezeichnung	Ergebnis 2018	Ergebnis 2019	Ansätze 2019	Mehr (+) Weniger (-)
	<b>Einzahlungen aus laufender Verwaltungstätigkeit</b>				
1.	Steuern und ähnliche Abgaben	0,00	0,00	0,00	0,00
2.	Zuwendungen und allgemeine Umlagen	0,00	0,00	0,00	0,00
3.	Sonstige Transfereinzahlungen	0,00	0,00	0,00	0,00
4.	Öffentlich-rechtliche Entgelte	211.965,22	227.081,18	160.000,00	67.081,18
5.	Privatrechtliche Entgelte	0,00	0,00	0,00	0,00
6.	Kostenerstattungen und Kostenumlagen	4,11	7,56	0,00	7,56
7.	Zinsen und ähnliche Einzahlungen	0,00	0,00	0,00	0,00
8.	Sonstige haushaltswirksame Einzahlungen	0,00	0,00	0,00	0,00
<b>9.</b>	<b>= Summe der Einzahlungen aus lfd. Verwaltungstätigkeit Auszahlungen aus lfd. Verwaltungstätigkeit</b>	<b>211.969,33</b>	<b>227.088,74</b>	<b>160.000,00</b>	<b>67.088,74</b>
10.	Personalauszahlungen	-153.978,31	-216.855,55	-214.200,00	-2.655,55
11.	Versorgungsauszahlungen	0,00	0,00	0,00	0,00
12.	Auszahlungen für Sach- und Dienstleistungen	0,00	-305,30	0,00	-305,30
13.	Zinsen und ähnliche Auszahlungen	0,00	0,00	0,00	0,00
14.	Transferzahlungen	0,00	0,00	0,00	0,00
15.	Sonstige haushaltswirksame Auszahlungen	-110.117,63	-77.861,28	-63.900,00	-13.961,28
<b>16.</b>	<b>= Summe der Auszahlungen aus lfd. Verwaltungstätigkeit</b>	<b>-264.095,94</b>	<b>-295.022,13</b>	<b>-278.100,00</b>	<b>-16.922,13</b>
<b>17.</b>	<b>Saldo aus lfd. Verwaltungstätigkeit Einzahlungen für Investitionstätigkeit</b>	<b>-52.126,61</b>	<b>-67.933,39</b>	<b>-118.100,00</b>	<b>50.166,61</b>
18.	Zuwendungen für Investitionstätigkeit	0,00	0,00	0,00	0,00
19.	Beiträge u. ä. Entgelte f. Investitionstätigkeit	0,00	0,00	0,00	0,00
20.	Veräußerung von Sachvermögen	0,00	0,00	0,00	0,00
21.	Finanzvermögensanlagen	0,00	0,00	0,00	0,00
22.	Sonstige Investitionstätigkeit	0,00	0,00	0,00	0,00
<b>23.</b>	<b>= Summe der Einzahlungen aus Investitionstätigkeit Auszahlungen für Investitionstätigkeit</b>	<b>0,00</b>	<b>0,00</b>	<b>0,00</b>	<b>0,00</b>
24.	Erwerb von Grundstücken und Gebäuden	0,00	0,00	0,00	0,00
25.	Baumaßnahmen	0,00	0,00	0,00	0,00
26.	Erwerb von beweglichem Sachvermögen	0,00	0,00	0,00	0,00
27.	Erwerb von Finanzvermögensanlagen	0,00	0,00	0,00	0,00
28.	Aktivierbare Zuwendungen	0,00	0,00	0,00	0,00
29.	Sonstige Investitionstätigkeit	0,00	0,00	0,00	0,00
<b>30.</b>	<b>= Summe der Auszahlungen für Investitionstätigkeit</b>	<b>0,00</b>	<b>0,00</b>	<b>0,00</b>	<b>0,00</b>
<b>31.</b>	<b>Saldo Investitionstätigkeit</b>	<b>0,00</b>	<b>0,00</b>	<b>0,00</b>	<b>0,00</b>
<b>32.</b>	<b>Finanzmittel-Überschuss/-Fehlbetrag Ein-/Auszahlungen aus Finanzierungstätigkeit</b>	<b>-52.126,61</b>	<b>-67.933,39</b>	<b>-118.100,00</b>	<b>50.166,61</b>
33.	Aufnahme von Krediten u. Darl. f. Investitionen	0,00	0,00	0,00	0,00
34.	Tilgung von Krediten u. Darl. f. Investitionen	0,00	0,00	0,00	0,00
<b>35.</b>	<b>Saldo aus Finanzierungstätigkeit</b>	<b>0,00</b>	<b>0,00</b>	<b>0,00</b>	<b>0,00</b>
<b>36.</b>	<b>Finanzmitteleränderung</b>	<b>-52.126,61</b>	<b>-67.933,39</b>	<b>-118.100,00</b>	<b>50.166,61</b>
37.	Haushaltsunwirksame Einzahlungen	0,00	0,00	0,00	0,00
38.	Haushaltsunwirksame Auszahlungen	0,00	0,00	0,00	0,00
<b>39.</b>	<b>Saldo aus haushaltsunwirksamen Vorgängen</b>	<b>0,00</b>	<b>0,00</b>	<b>0,00</b>	<b>0,00</b>
40.	+/-Bestand an Zahlungsmitteln zu Beginn des Jahres	-278.063,91	-330.190,52	-676.700,00	346.509,48
<b>41.</b>	<b>= Bestand an Zahlungsmitteln am Ende des Jahres</b>	<b>-330.190,52</b>	<b>-398.123,91</b>	<b>-794.800,00</b>	<b>396.676,09</b>

Jahresabschluss 2019

**Teilergebnishaushalt Produkt 522.01 Wohnbauförderung**

Stadt Alfeld (Leine)

Nr.	Bezeichnung	Ergebnis 2018	Ergebnis 2019	Ansätze 2019	Mehr (+) Weniger (-)
	<b>Ordentliche Erträge</b>				
1.	Steuern und ähnliche Abgaben	0,00	0,00	0,00	0,00
2.	Zuwendungen und allgemeine Umlagen	0,00	0,00	0,00	0,00
3.	Auflösungserträge aus Sonderposten	0,00	0,00	0,00	0,00
4.	Sonstige Transfererträge	0,00	0,00	0,00	0,00
5.	Öffentlich-rechtliche Entgelte	310,00	138,00	200,00	-62,00
6.	Privatrechtliche Entgelte	0,00	0,00	0,00	0,00
7.	Kostenerstattungen und Kostenumlagen	15.343,00	15.149,00	16.000,00	-851,00
8.	Zinsen und ähnliche Finanzerträge	0,00	0,00	0,00	0,00
9.	Aktivierungsfähige Eigenleistungen	0,00	0,00	0,00	0,00
10.	Bestandsveränderungen	0,00	0,00	0,00	0,00
11.	Sonstige ordentliche Erträge	0,00	0,00	0,00	0,00
<b>12.</b>	<b>=Summe ordentliche Erträge</b>	<b>15.653,00</b>	<b>15.287,00</b>	<b>16.200,00</b>	<b>-913,00</b>
	<b>Ordentliche Aufwendungen</b>				
13.	Personalaufwendungen	0,00	0,00	0,00	0,00
14.	Versorgungsaufwendungen	0,00	0,00	0,00	0,00
15.	Aufwendungen für Sach- und Dienstleistungen	0,00	0,00	0,00	0,00
16.	Abschreibungen	0,00	0,00	0,00	0,00
17.	Zinsen und ähnliche Aufwendungen	0,00	0,00	0,00	0,00
18.	Transferaufwendungen	0,00	0,00	0,00	0,00
19.	Sonstige ordentliche Aufwendungen	0,00	0,00	0,00	0,00
<b>20.</b>	<b>= Summe ordentliche Aufwendungen</b>	<b>0,00</b>	<b>0,00</b>	<b>0,00</b>	<b>0,00</b>
<b>21.</b>	<b>Ordentliches Ergebnis</b>	<b>15.653,00</b>	<b>15.287,00</b>	<b>16.200,00</b>	<b>-913,00</b>
22.	Außerordentliche Erträge	0,00	0,00	0,00	0,00
23.	Außerordentliche Aufwendungen	0,00	0,00	0,00	0,00
<b>24.</b>	<b>= Außerordentliches Ergebnis</b>	<b>0,00</b>	<b>0,00</b>	<b>0,00</b>	<b>0,00</b>
<b>25.</b>	<b>Jahresergebnis</b>	<b>15.653,00</b>	<b>15.287,00</b>	<b>16.200,00</b>	<b>-913,00</b>

Rat der Stadt Alfeld  
(Leine) 25.06.2025

Jahresabschluss 2019

Teilfinanzhaushalt Produkt 522.01 Wohnbauförderung

Stadt Alfeld (Leine)

Nr.	Bezeichnung	Ergebnis 2018	Ergebnis 2019	Ansätze 2019	Mehr (+) Weniger (-)
	<b>Einzahlungen aus laufender Verwaltungstätigkeit</b>				
1.	Steuern und ähnliche Abgaben	0,00	0,00	0,00	0,00
2.	Zuwendungen und allgemeine Umlagen	0,00	0,00	0,00	0,00
3.	Sonstige Transfereinzahlungen	0,00	0,00	0,00	0,00
4.	Öffentlich-rechtliche Entgelte	328,00	87,00	200,00	-113,00
5.	Privatrechtliche Entgelte	0,00	0,00	0,00	0,00
6.	Kostenerstattungen und Kostenumlagen	15.343,00	15.149,00	16.000,00	-851,00
7.	Zinsen und ähnliche Einzahlungen	0,00	0,00	0,00	0,00
8.	Sonstige haushaltswirksame Einzahlungen	0,00	0,00	0,00	0,00
<b>9.</b>	<b>= Summe der Einzahlungen aus lfd. Verwaltungstätigkeit Auszahlungen aus lfd. Verwaltungstätigkeit</b>	<b>15.671,00</b>	<b>15.236,00</b>	<b>16.200,00</b>	<b>-964,00</b>
10.	Personalauszahlungen	0,00	0,00	0,00	0,00
11.	Versorgungsauszahlungen	0,00	0,00	0,00	0,00
12.	Auszahlungen für Sach- und Dienstleistungen	0,00	0,00	0,00	0,00
13.	Zinsen und ähnliche Auszahlungen	0,00	0,00	0,00	0,00
14.	Transferzahlungen	0,00	0,00	0,00	0,00
15.	Sonstige haushaltswirksame Auszahlungen	0,00	0,00	0,00	0,00
<b>16.</b>	<b>= Summe der Auszahlungen aus lfd. Verwaltungstätigkeit</b>	<b>0,00</b>	<b>0,00</b>	<b>0,00</b>	<b>0,00</b>
<b>17.</b>	<b>Saldo aus lfd. Verwaltungstätigkeit Einzahlungen für Investitionstätigkeit</b>	<b>15.671,00</b>	<b>15.236,00</b>	<b>16.200,00</b>	<b>-964,00</b>
18.	Zuwendungen für Investitionstätigkeit	0,00	0,00	0,00	0,00
19.	Beiträge u. ä. Entgelte f. Investitionstätigkeit	0,00	0,00	0,00	0,00
20.	Veräußerung von Sachvermögen	0,00	0,00	0,00	0,00
21.	Finanzvermögensanlagen	0,00	0,00	0,00	0,00
22.	Sonstige Investitionstätigkeit	0,00	0,00	0,00	0,00
<b>23.</b>	<b>= Summe der Einzahlungen aus Investitionstätigkeit Auszahlungen für Investitionstätigkeit</b>	<b>0,00</b>	<b>0,00</b>	<b>0,00</b>	<b>0,00</b>
24.	Erwerb von Grundstücken und Gebäuden	0,00	0,00	0,00	0,00
25.	Baumaßnahmen	0,00	0,00	0,00	0,00
26.	Erwerb von beweglichem Sachvermögen	0,00	0,00	0,00	0,00
27.	Erwerb von Finanzvermögensanlagen	0,00	0,00	0,00	0,00
28.	Aktivierbare Zuwendungen	0,00	0,00	0,00	0,00
29.	Sonstige Investitionstätigkeit	0,00	0,00	0,00	0,00
<b>30.</b>	<b>= Summe der Auszahlungen für Investitionstätigkeit</b>	<b>0,00</b>	<b>0,00</b>	<b>0,00</b>	<b>0,00</b>
<b>31.</b>	<b>Saldo Investitionstätigkeit</b>	<b>0,00</b>	<b>0,00</b>	<b>0,00</b>	<b>0,00</b>
<b>32.</b>	<b>Finanzmittel-Überschuss/-Fehlbetrag Ein-/Auszahlungen aus Finanzierungstätigkeit</b>	<b>15.671,00</b>	<b>15.236,00</b>	<b>16.200,00</b>	<b>-964,00</b>
33.	Aufnahme von Krediten u. Darl. f. Investitionen	0,00	0,00	0,00	0,00
34.	Tilgung von Krediten u. Darl. f. Investitionen	0,00	0,00	0,00	0,00
<b>35.</b>	<b>Saldo aus Finanzierungstätigkeit</b>	<b>0,00</b>	<b>0,00</b>	<b>0,00</b>	<b>0,00</b>
<b>36.</b>	<b>Finanzmitteleränderung</b>	<b>15.671,00</b>	<b>15.236,00</b>	<b>16.200,00</b>	<b>-964,00</b>
37.	Haushaltsunwirksame Einzahlungen	0,00	0,00	0,00	0,00
38.	Haushaltsunwirksame Auszahlungen	0,00	0,00	0,00	0,00
<b>39.</b>	<b>Saldo aus haushaltsunwirksamen Vorgängen</b>	<b>0,00</b>	<b>0,00</b>	<b>0,00</b>	<b>0,00</b>
40.	+/-Bestand an Zahlungsmitteln zu Beginn des Jahres	130.419,24	146.090,24	146.800,00	-709,76
<b>41.</b>	<b>= Bestand an Zahlungsmitteln am Ende des Jahres</b>	<b>146.090,24</b>	<b>161.326,24</b>	<b>163.000,00</b>	<b>-1.673,76</b>

**Teilergebnishaushalt Produkt 523.01 Denkmalschutz und -pflege**

Stadt Alfeld (Leine)

Nr.	Bezeichnung	Ergebnis 2018	Ergebnis 2019	Ansätze 2019	Mehr (+) Weniger (-)
	<b>Ordentliche Erträge</b>				
1.	Steuern und ähnliche Abgaben	0,00	0,00	0,00	0,00
2.	Zuwendungen und allgemeine Umlagen	0,00	0,00	0,00	0,00
3.	Auflösungserträge aus Sonderposten	0,00	0,00	0,00	0,00
4.	Sonstige Transfererträge	0,00	0,00	0,00	0,00
5.	Öffentlich-rechtliche Entgelte	0,00	0,00	0,00	0,00
6.	Privatrechtliche Entgelte	0,00	0,00	0,00	0,00
7.	Kostenerstattungen und Kostenumlagen	1.191,00	1.176,00	1.300,00	-124,00
8.	Zinsen und ähnliche Finanzerträge	0,00	0,00	0,00	0,00
9.	Aktivierungsfähige Eigenleistungen	0,00	0,00	0,00	0,00
10.	Bestandsveränderungen	0,00	0,00	0,00	0,00
11.	Sonstige ordentliche Erträge	0,00	0,00	0,00	0,00
<b>12.</b>	<b>=Summe ordentliche Erträge</b>	<b>1.191,00</b>	<b>1.176,00</b>	<b>1.300,00</b>	<b>-124,00</b>
	<b>Ordentliche Aufwendungen</b>				
13.	Personalaufwendungen	-170.474,57	-38.431,65	0,00	-38.431,65
14.	Versorgungsaufwendungen	0,00	0,00	0,00	0,00
15.	Aufwendungen für Sach- und Dienstleistungen	0,00	0,00	0,00	0,00
16.	Abschreibungen	0,00	0,00	0,00	0,00
17.	Zinsen und ähnliche Aufwendungen	0,00	0,00	0,00	0,00
18.	Transferaufwendungen	0,00	0,00	0,00	0,00
19.	Sonstige ordentliche Aufwendungen	0,00	0,00	0,00	0,00
<b>20.</b>	<b>= Summe ordentliche Aufwendungen</b>	<b>-170.474,57</b>	<b>-38.431,65</b>	<b>0,00</b>	<b>-38.431,65</b>
<b>21.</b>	<b>Ordentliches Ergebnis</b>	<b>-169.283,57</b>	<b>-37.255,65</b>	<b>1.300,00</b>	<b>-38.555,65</b>
22.	Außerordentliche Erträge	0,00	0,00	0,00	0,00
23.	Außerordentliche Aufwendungen	0,00	0,00	0,00	0,00
<b>24.</b>	<b>= Außerordentliches Ergebnis</b>	<b>0,00</b>	<b>0,00</b>	<b>0,00</b>	<b>0,00</b>
<b>25.</b>	<b>Jahresergebnis</b>	<b>-169.283,57</b>	<b>-37.255,65</b>	<b>1.300,00</b>	<b>-38.555,65</b>

Rat der Stadt Alfeld  
(Leine) 25.06.2025

Jahresabschluss 2019

Teilfinanzhaushalt Produkt 523.01 Denkmalschutz und -pflege

Stadt Alfeld (Leine)

Nr.	Bezeichnung	Ergebnis 2018	Ergebnis 2019	Ansätze 2019	Mehr (+) Weniger (-)
	<b>Einzahlungen aus laufender Verwaltungstätigkeit</b>				
1.	Steuern und ähnliche Abgaben	0,00	0,00	0,00	0,00
2.	Zuwendungen und allgemeine Umlagen	0,00	0,00	0,00	0,00
3.	Sonstige Transfereinzahlungen	0,00	0,00	0,00	0,00
4.	Öffentlich-rechtliche Entgelte	0,00	0,00	0,00	0,00
5.	Privatrechtliche Entgelte	0,00	0,00	0,00	0,00
6.	Kostenerstattungen und Kostenumlagen	1.191,00	1.176,00	1.300,00	-124,00
7.	Zinsen und ähnliche Einzahlungen	0,00	0,00	0,00	0,00
8.	Sonstige haushaltswirksame Einzahlungen	0,00	0,00	0,00	0,00
<b>9.</b>	<b>= Summe der Einzahlungen aus lfd. Verwaltungstätigkeit Auszahlungen aus lfd. Verwaltungstätigkeit</b>	<b>1.191,00</b>	<b>1.176,00</b>	<b>1.300,00</b>	<b>-124,00</b>
10.	Personalauszahlungen	-170.474,57	-38.431,65	0,00	-38.431,65
11.	Versorgungsauszahlungen	0,00	0,00	0,00	0,00
12.	Auszahlungen für Sach- und Dienstleistungen	0,00	0,00	0,00	0,00
13.	Zinsen und ähnliche Auszahlungen	0,00	0,00	0,00	0,00
14.	Transferzahlungen	0,00	0,00	0,00	0,00
15.	Sonstige haushaltswirksame Auszahlungen	0,00	0,00	0,00	0,00
<b>16.</b>	<b>= Summe der Auszahlungen aus lfd. Verwaltungstätigkeit</b>	<b>-170.474,57</b>	<b>-38.431,65</b>	<b>0,00</b>	<b>-38.431,65</b>
<b>17.</b>	<b>Saldo aus lfd. Verwaltungstätigkeit Einzahlungen für Investitionstätigkeit</b>	<b>-169.283,57</b>	<b>-37.255,65</b>	<b>1.300,00</b>	<b>-38.555,65</b>
18.	Zuwendungen für Investitionstätigkeit	0,00	0,00	0,00	0,00
19.	Beiträge u. ä. Entgelte f. Investitionstätigkeit	0,00	0,00	0,00	0,00
20.	Veräußerung von Sachvermögen	0,00	0,00	0,00	0,00
21.	Finanzvermögensanlagen	0,00	0,00	0,00	0,00
22.	Sonstige Investitionstätigkeit	0,00	0,00	0,00	0,00
<b>23.</b>	<b>= Summe der Einzahlungen aus Investitionstätigkeit Auszahlungen für Investitionstätigkeit</b>	<b>0,00</b>	<b>0,00</b>	<b>0,00</b>	<b>0,00</b>
24.	Erwerb von Grundstücken und Gebäuden	0,00	0,00	0,00	0,00
25.	Baumaßnahmen	0,00	0,00	0,00	0,00
26.	Erwerb von beweglichem Sachvermögen	0,00	0,00	0,00	0,00
27.	Erwerb von Finanzvermögensanlagen	0,00	0,00	0,00	0,00
28.	Aktivierbare Zuwendungen	0,00	0,00	0,00	0,00
29.	Sonstige Investitionstätigkeit	0,00	0,00	0,00	0,00
<b>30.</b>	<b>= Summe der Auszahlungen für Investitionstätigkeit</b>	<b>0,00</b>	<b>0,00</b>	<b>0,00</b>	<b>0,00</b>
<b>31.</b>	<b>Saldo Investitionstätigkeit</b>	<b>0,00</b>	<b>0,00</b>	<b>0,00</b>	<b>0,00</b>
<b>32.</b>	<b>Finanzmittel-Überschuss/-Fehlbetrag Ein-/Auszahlungen aus Finanzierungstätigkeit</b>	<b>-169.283,57</b>	<b>-37.255,65</b>	<b>1.300,00</b>	<b>-38.555,65</b>
33.	Aufnahme von Krediten u. Darl. f. Investitionen	0,00	0,00	0,00	0,00
34.	Tilgung von Krediten u. Darl. f. Investitionen	0,00	0,00	0,00	0,00
<b>35.</b>	<b>Saldo aus Finanzierungstätigkeit</b>	<b>0,00</b>	<b>0,00</b>	<b>0,00</b>	<b>0,00</b>
<b>36.</b>	<b>Finanzmitteleränderung</b>	<b>-169.283,57</b>	<b>-37.255,65</b>	<b>1.300,00</b>	<b>-38.555,65</b>
37.	Haushaltsunwirksame Einzahlungen	0,00	0,00	0,00	0,00
38.	Haushaltsunwirksame Auszahlungen	0,00	0,00	0,00	0,00
<b>39.</b>	<b>Saldo aus haushaltsunwirksamen Vorgängen</b>	<b>0,00</b>	<b>0,00</b>	<b>0,00</b>	<b>0,00</b>
40.	+/-Bestand an Zahlungsmitteln zu Beginn des Jahres	-1.105.972,54	-1.275.256,11	-1.223.500,00	-51.756,11
<b>41.</b>	<b>= Bestand an Zahlungsmitteln am Ende des Jahres</b>	<b>-1.275.256,11</b>	<b>-1.312.511,76</b>	<b>-1.222.200,00</b>	<b>-90.311,76</b>

Jahresabschluss 2019

**Teilergebnishaushalt Produkt 531.01 Elektrizitätsversorgung**

Stadt Alfeld (Leine)

Nr.	Bezeichnung	Ergebnis 2018	Ergebnis 2019	Ansätze 2019	Mehr (+) Weniger (-)
	<b>Ordentliche Erträge</b>				
1.	Steuern und ähnliche Abgaben	0,00	0,00	0,00	0,00
2.	Zuwendungen und allgemeine Umlagen	0,00	0,00	0,00	0,00
3.	Auflösungserträge aus Sonderposten	0,00	0,00	0,00	0,00
4.	Sonstige Transfererträge	0,00	0,00	0,00	0,00
5.	Öffentlich-rechtliche Entgelte	0,00	0,00	0,00	0,00
6.	Privatrechtliche Entgelte	0,00	0,00	0,00	0,00
7.	Kostenerstattungen und Kostenumlagen	0,00	0,00	0,00	0,00
8.	Zinsen und ähnliche Finanzerträge	0,00	0,00	0,00	0,00
9.	Aktivierungsfähige Eigenleistungen	0,00	0,00	0,00	0,00
10.	Bestandsveränderungen	0,00	0,00	0,00	0,00
11.	Sonstige ordentliche Erträge	491.514,51	481.512,96	500.000,00	-18.487,04
<b>12.</b>	<b>=Summe ordentliche Erträge</b>	<b>491.514,51</b>	<b>481.512,96</b>	<b>500.000,00</b>	<b>-18.487,04</b>
	<b>Ordentliche Aufwendungen</b>				
13.	Personalaufwendungen	0,00	0,00	0,00	0,00
14.	Versorgungsaufwendungen	0,00	0,00	0,00	0,00
15.	Aufwendungen für Sach- und Dienstleistungen	0,00	0,00	0,00	0,00
16.	Abschreibungen	0,00	0,00	0,00	0,00
17.	Zinsen und ähnliche Aufwendungen	0,00	0,00	0,00	0,00
18.	Transferaufwendungen	0,00	0,00	0,00	0,00
19.	Sonstige ordentliche Aufwendungen	0,00	0,00	0,00	0,00
<b>20.</b>	<b>= Summe ordentliche Aufwendungen</b>	<b>0,00</b>	<b>0,00</b>	<b>0,00</b>	<b>0,00</b>
<b>21.</b>	<b>Ordentliches Ergebnis</b>	<b>491.514,51</b>	<b>481.512,96</b>	<b>500.000,00</b>	<b>-18.487,04</b>
22.	Außerordentliche Erträge	0,00	0,00	0,00	0,00
23.	Außerordentliche Aufwendungen	0,00	0,00	0,00	0,00
<b>24.</b>	<b>= Außerordentliches Ergebnis</b>	<b>0,00</b>	<b>0,00</b>	<b>0,00</b>	<b>0,00</b>
<b>25.</b>	<b>Jahresergebnis</b>	<b>491.514,51</b>	<b>481.512,96</b>	<b>500.000,00</b>	<b>-18.487,04</b>

Rat der Stadt Alfeld  
(Leine) 25.06.2025

Jahresabschluss 2019

**Teilfinanzhaushalt Produkt 531.01 Elektrizitätsversorgung**

Stadt Alfeld (Leine)

Nr.	Bezeichnung	Ergebnis 2018	Ergebnis 2019	Ansätze 2019	Mehr (+) Weniger (-)
	<b>Einzahlungen aus laufender Verwaltungstätigkeit</b>				
1.	Steuern und ähnliche Abgaben	0,00	0,00	0,00	0,00
2.	Zuwendungen und allgemeine Umlagen	0,00	0,00	0,00	0,00
3.	Sonstige Transfereinzahlungen	0,00	0,00	0,00	0,00
4.	Öffentlich-rechtliche Entgelte	0,00	0,00	0,00	0,00
5.	Privatrechtliche Entgelte	0,00	0,00	0,00	0,00
6.	Kostenerstattungen und Kostenumlagen	0,00	0,00	0,00	0,00
7.	Zinsen und ähnliche Einzahlungen	0,00	0,00	0,00	0,00
8.	Sonstige haushaltswirksame Einzahlungen	496.154,51	481.512,96	500.000,00	-18.487,04
<b>9.</b>	<b>= Summe der Einzahlungen aus lfd. Verwaltungstätigkeit Auszahlungen aus lfd. Verwaltungstätigkeit</b>	<b>496.154,51</b>	<b>481.512,96</b>	<b>500.000,00</b>	<b>-18.487,04</b>
10.	Personalauszahlungen	0,00	0,00	0,00	0,00
11.	Versorgungsauszahlungen	0,00	0,00	0,00	0,00
12.	Auszahlungen für Sach- und Dienstleistungen	0,00	0,00	0,00	0,00
13.	Zinsen und ähnliche Auszahlungen	0,00	0,00	0,00	0,00
14.	Transferzahlungen	0,00	0,00	0,00	0,00
15.	Sonstige haushaltswirksame Auszahlungen	0,00	0,00	0,00	0,00
<b>16.</b>	<b>= Summe der Auszahlungen aus lfd. Verwaltungstätigkeit</b>	<b>0,00</b>	<b>0,00</b>	<b>0,00</b>	<b>0,00</b>
<b>17.</b>	<b>Saldo aus lfd. Verwaltungstätigkeit Einzahlungen für Investitionstätigkeit</b>	<b>496.154,51</b>	<b>481.512,96</b>	<b>500.000,00</b>	<b>-18.487,04</b>
18.	Zuwendungen für Investitionstätigkeit	0,00	0,00	0,00	0,00
19.	Beiträge u. ä. Entgelte f. Investitionstätigkeit	0,00	0,00	0,00	0,00
20.	Veräußerung von Sachvermögen	0,00	0,00	0,00	0,00
21.	Finanzvermögensanlagen	0,00	0,00	0,00	0,00
22.	Sonstige Investitionstätigkeit	0,00	0,00	0,00	0,00
<b>23.</b>	<b>= Summe der Einzahlungen aus Investitionstätigkeit Auszahlungen für Investitionstätigkeit</b>	<b>0,00</b>	<b>0,00</b>	<b>0,00</b>	<b>0,00</b>
24.	Erwerb von Grundstücken und Gebäuden	0,00	0,00	0,00	0,00
25.	Baumaßnahmen	0,00	0,00	0,00	0,00
26.	Erwerb von beweglichem Sachvermögen	0,00	0,00	0,00	0,00
27.	Erwerb von Finanzvermögensanlagen	0,00	0,00	0,00	0,00
28.	Aktivierbare Zuwendungen	0,00	0,00	0,00	0,00
29.	Sonstige Investitionstätigkeit	0,00	0,00	0,00	0,00
<b>30.</b>	<b>= Summe der Auszahlungen für Investitionstätigkeit</b>	<b>0,00</b>	<b>0,00</b>	<b>0,00</b>	<b>0,00</b>
<b>31.</b>	<b>Saldo Investitionstätigkeit</b>	<b>0,00</b>	<b>0,00</b>	<b>0,00</b>	<b>0,00</b>
<b>32.</b>	<b>Finanzmittel-Überschuss/-Fehlbetrag Ein-/Auszahlungen aus Finanzierungstätigkeit</b>	<b>496.154,51</b>	<b>481.512,96</b>	<b>500.000,00</b>	<b>-18.487,04</b>
33.	Aufnahme von Krediten u. Darl. f. Investitionen	0,00	0,00	0,00	0,00
34.	Tilgung von Krediten u. Darl. f. Investitionen	0,00	0,00	0,00	0,00
<b>35.</b>	<b>Saldo aus Finanzierungstätigkeit</b>	<b>0,00</b>	<b>0,00</b>	<b>0,00</b>	<b>0,00</b>
<b>36.</b>	<b>Finanzmitteleränderung</b>	<b>496.154,51</b>	<b>481.512,96</b>	<b>500.000,00</b>	<b>-18.487,04</b>
37.	Haushaltsunwirksame Einzahlungen	0,00	0,00	0,00	0,00
38.	Haushaltsunwirksame Auszahlungen	0,00	0,00	0,00	0,00
<b>39.</b>	<b>Saldo aus haushaltsunwirksamen Vorgängen</b>	<b>0,00</b>	<b>0,00</b>	<b>0,00</b>	<b>0,00</b>
40.	+/-Bestand an Zahlungsmitteln zu Beginn des Jahres	2.122.683,55	2.618.838,06	3.145.500,00	-526.661,94
<b>41.</b>	<b>= Bestand an Zahlungsmitteln am Ende des Jahres</b>	<b>2.618.838,06</b>	<b>3.100.351,02</b>	<b>3.645.500,00</b>	<b>-545.148,98</b>

Jahresabschluss 2019

**Teilergebnishaushalt Produkt 532.01 Gasversorgung**

Stadt Alfeld (Leine)

Nr.	Bezeichnung	Ergebnis 2018	Ergebnis 2019	Ansätze 2019	Mehr (+) Weniger (-)
	<b>Ordentliche Erträge</b>				
1.	Steuern und ähnliche Abgaben	0,00	0,00	0,00	0,00
2.	Zuwendungen und allgemeine Umlagen	0,00	0,00	0,00	0,00
3.	Auflösungserträge aus Sonderposten	0,00	0,00	0,00	0,00
4.	Sonstige Transfererträge	0,00	0,00	0,00	0,00
5.	Öffentlich-rechtliche Entgelte	0,00	0,00	0,00	0,00
6.	Privatrechtliche Entgelte	0,00	0,00	0,00	0,00
7.	Kostenerstattungen und Kostenumlagen	0,00	0,00	0,00	0,00
8.	Zinsen und ähnliche Finanzerträge	0,00	0,00	0,00	0,00
9.	Aktivierungsfähige Eigenleistungen	0,00	0,00	0,00	0,00
10.	Bestandsveränderungen	0,00	0,00	0,00	0,00
11.	Sonstige ordentliche Erträge	108.395,87	107.680,94	110.000,00	-2.319,06
<b>12.</b>	<b>=Summe ordentliche Erträge</b>	<b>108.395,87</b>	<b>107.680,94</b>	<b>110.000,00</b>	<b>-2.319,06</b>
	<b>Ordentliche Aufwendungen</b>				
13.	Personalaufwendungen	0,00	0,00	0,00	0,00
14.	Versorgungsaufwendungen	0,00	0,00	0,00	0,00
15.	Aufwendungen für Sach- und Dienstleistungen	0,00	0,00	0,00	0,00
16.	Abschreibungen	0,00	0,00	0,00	0,00
17.	Zinsen und ähnliche Aufwendungen	0,00	0,00	0,00	0,00
18.	Transferaufwendungen	0,00	0,00	0,00	0,00
19.	Sonstige ordentliche Aufwendungen	0,00	0,00	0,00	0,00
<b>20.</b>	<b>= Summe ordentliche Aufwendungen</b>	<b>0,00</b>	<b>0,00</b>	<b>0,00</b>	<b>0,00</b>
<b>21.</b>	<b>Ordentliches Ergebnis</b>	<b>108.395,87</b>	<b>107.680,94</b>	<b>110.000,00</b>	<b>-2.319,06</b>
22.	Außerordentliche Erträge	0,00	0,00	0,00	0,00
23.	Außerordentliche Aufwendungen	0,00	0,00	0,00	0,00
<b>24.</b>	<b>= Außerordentliches Ergebnis</b>	<b>0,00</b>	<b>0,00</b>	<b>0,00</b>	<b>0,00</b>
<b>25.</b>	<b>Jahresergebnis</b>	<b>108.395,87</b>	<b>107.680,94</b>	<b>110.000,00</b>	<b>-2.319,06</b>

Rat der Stadt Alfeld  
(Leine) 25.06.2025

Jahresabschluss 2019

Teilfinanzhaushalt Produkt 532.01 Gasversorgung					
Stadt Alfeld (Leine)					
Nr.	Bezeichnung	Ergebnis 2018	Ergebnis 2019	Ansätze 2019	Mehr (+) Weniger (-)
	<b>Einzahlungen aus laufender Verwaltungstätigkeit</b>				
1.	Steuern und ähnliche Abgaben	0,00	0,00	0,00	0,00
2.	Zuwendungen und allgemeine Umlagen	0,00	0,00	0,00	0,00
3.	Sonstige Transfereinzahlungen	0,00	0,00	0,00	0,00
4.	Öffentlich-rechtliche Entgelte	0,00	0,00	0,00	0,00
5.	Privatrechtliche Entgelte	0,00	0,00	0,00	0,00
6.	Kostenerstattungen und Kostenumlagen	0,00	0,00	0,00	0,00
7.	Zinsen und ähnliche Einzahlungen	0,00	0,00	0,00	0,00
8.	Sonstige haushaltswirksame Einzahlungen	109.925,87	107.250,94	110.000,00	-2.749,06
<b>9.</b>	<b>= Summe der Einzahlungen aus lfd. Verwaltungstätigkeit Auszahlungen aus lfd. Verwaltungstätigkeit</b>	<b>109.925,87</b>	<b>107.250,94</b>	<b>110.000,00</b>	<b>-2.749,06</b>
10.	Personalauszahlungen	0,00	0,00	0,00	0,00
11.	Versorgungsauszahlungen	0,00	0,00	0,00	0,00
12.	Auszahlungen für Sach- und Dienstleistungen	0,00	0,00	0,00	0,00
13.	Zinsen und ähnliche Auszahlungen	0,00	0,00	0,00	0,00
14.	Transferzahlungen	0,00	0,00	0,00	0,00
15.	Sonstige haushaltswirksame Auszahlungen	0,00	0,00	0,00	0,00
<b>16.</b>	<b>= Summe der Auszahlungen aus lfd. Verwaltungstätigkeit</b>	<b>0,00</b>	<b>0,00</b>	<b>0,00</b>	<b>0,00</b>
<b>17.</b>	<b>Saldo aus lfd. Verwaltungstätigkeit Einzahlungen für Investitionstätigkeit</b>	<b>109.925,87</b>	<b>107.250,94</b>	<b>110.000,00</b>	<b>-2.749,06</b>
18.	Zuwendungen für Investitionstätigkeit	0,00	0,00	0,00	0,00
19.	Beiträge u. ä. Entgelte f. Investitionstätigkeit	0,00	0,00	0,00	0,00
20.	Veräußerung von Sachvermögen	0,00	0,00	0,00	0,00
21.	Finanzvermögensanlagen	0,00	0,00	0,00	0,00
22.	Sonstige Investitionstätigkeit	0,00	0,00	0,00	0,00
<b>23.</b>	<b>= Summe der Einzahlungen aus Investitionstätigkeit Auszahlungen für Investitionstätigkeit</b>	<b>0,00</b>	<b>0,00</b>	<b>0,00</b>	<b>0,00</b>
24.	Erwerb von Grundstücken und Gebäuden	0,00	0,00	0,00	0,00
25.	Baumaßnahmen	0,00	0,00	0,00	0,00
26.	Erwerb von beweglichem Sachvermögen	0,00	0,00	0,00	0,00
27.	Erwerb von Finanzvermögensanlagen	0,00	0,00	0,00	0,00
28.	Aktivierbare Zuwendungen	0,00	0,00	0,00	0,00
29.	Sonstige Investitionstätigkeit	0,00	0,00	0,00	0,00
<b>30.</b>	<b>= Summe der Auszahlungen für Investitionstätigkeit</b>	<b>0,00</b>	<b>0,00</b>	<b>0,00</b>	<b>0,00</b>
<b>31.</b>	<b>Saldo Investitionstätigkeit</b>	<b>0,00</b>	<b>0,00</b>	<b>0,00</b>	<b>0,00</b>
<b>32.</b>	<b>Finanzmittel-Überschuss/-Fehlbetrag Ein-/Auszahlungen aus Finanzierungstätigkeit</b>	<b>109.925,87</b>	<b>107.250,94</b>	<b>110.000,00</b>	<b>-2.749,06</b>
33.	Aufnahme von Krediten u. Darl. f. Investitionen	0,00	0,00	0,00	0,00
34.	Tilgung von Krediten u. Darl. f. Investitionen	0,00	0,00	0,00	0,00
<b>35.</b>	<b>Saldo aus Finanzierungstätigkeit</b>	<b>0,00</b>	<b>0,00</b>	<b>0,00</b>	<b>0,00</b>
<b>36.</b>	<b>Finanzmitteleränderung</b>	<b>109.925,87</b>	<b>107.250,94</b>	<b>110.000,00</b>	<b>-2.749,06</b>
37.	Haushaltsunwirksame Einzahlungen	0,00	0,00	0,00	0,00
38.	Haushaltsunwirksame Auszahlungen	0,00	0,00	0,00	0,00
<b>39.</b>	<b>Saldo aus haushaltsunwirksamen Vorgängen</b>	<b>0,00</b>	<b>0,00</b>	<b>0,00</b>	<b>0,00</b>
40.	+/-Bestand an Zahlungsmitteln zu Beginn des Jahres	414.232,60	524.158,47	545.000,00	-20.841,53
<b>41.</b>	<b>= Bestand an Zahlungsmitteln am Ende des Jahres</b>	<b>524.158,47</b>	<b>631.409,41</b>	<b>655.000,00</b>	<b>-23.590,59</b>

Jahresabschluss 2019

**Teilergebnishaushalt Produkt 537.10 Mülldeponien**

Stadt Alfeld (Leine)

Nr.	Bezeichnung	Ergebnis 2018	Ergebnis 2019	Ansätze 2019	Mehr (+) Weniger (-)
	<b>Ordentliche Erträge</b>				
1.	Steuern und ähnliche Abgaben	0,00	0,00	0,00	0,00
2.	Zuwendungen und allgemeine Umlagen	0,00	0,00	0,00	0,00
3.	Auflösungserträge aus Sonderposten	0,00	0,00	0,00	0,00
4.	Sonstige Transfererträge	0,00	0,00	0,00	0,00
5.	Öffentlich-rechtliche Entgelte	0,00	0,00	0,00	0,00
6.	Privatrechtliche Entgelte	0,00	0,00	0,00	0,00
7.	Kostenerstattungen und Kostenumlagen	14.037,48	10.806,90	0,00	10.806,90
8.	Zinsen und ähnliche Finanzerträge	0,00	0,00	0,00	0,00
9.	Aktivierungsfähige Eigenleistungen	0,00	0,00	0,00	0,00
10.	Bestandsveränderungen	0,00	0,00	0,00	0,00
11.	Sonstige ordentliche Erträge	0,00	465,46	0,00	465,46
<b>12.</b>	<b>=Summe ordentliche Erträge</b>	<b>14.037,48</b>	<b>11.272,36</b>	<b>0,00</b>	<b>11.272,36</b>
	<b>Ordentliche Aufwendungen</b>				
13.	Personalaufwendungen	0,00	0,00	0,00	0,00
14.	Versorgungsaufwendungen	0,00	0,00	0,00	0,00
15.	Aufwendungen für Sach- und Dienstleistungen	-33.350,45	-34.213,31	-40.000,00	5.786,69
16.	Abschreibungen	0,00	0,00	0,00	0,00
17.	Zinsen und ähnliche Aufwendungen	0,00	0,00	0,00	0,00
18.	Transferaufwendungen	0,00	0,00	0,00	0,00
19.	Sonstige ordentliche Aufwendungen	0,00	0,00	0,00	0,00
<b>20.</b>	<b>= Summe ordentliche Aufwendungen</b>	<b>-33.350,45</b>	<b>-34.213,31</b>	<b>-40.000,00</b>	<b>5.786,69</b>
<b>21.</b>	<b>Ordentliches Ergebnis</b>	<b>-19.312,97</b>	<b>-22.940,95</b>	<b>-40.000,00</b>	<b>17.059,05</b>
22.	Außerordentliche Erträge	0,00	0,00	0,00	0,00
23.	Außerordentliche Aufwendungen	0,00	0,00	0,00	0,00
<b>24.</b>	<b>= Außerordentliches Ergebnis</b>	<b>0,00</b>	<b>0,00</b>	<b>0,00</b>	<b>0,00</b>
<b>25.</b>	<b>Jahresergebnis</b>	<b>-19.312,97</b>	<b>-22.940,95</b>	<b>-40.000,00</b>	<b>17.059,05</b>

Rat der Stadt Alfeld  
(Leine) 25.06.2025

Jahresabschluss 2019

Teilfinanzhaushalt Produkt 537.10 Mülldeponien

Stadt Alfeld (Leine)

Nr.	Bezeichnung	Ergebnis 2018	Ergebnis 2019	Ansätze 2019	Mehr (+) Weniger (-)
	<b>Einzahlungen aus laufender Verwaltungstätigkeit</b>				
1.	Steuern und ähnliche Abgaben	0,00	0,00	0,00	0,00
2.	Zuwendungen und allgemeine Umlagen	0,00	0,00	0,00	0,00
3.	Sonstige Transfereinzahlungen	0,00	0,00	0,00	0,00
4.	Öffentlich-rechtliche Entgelte	0,00	0,00	0,00	0,00
5.	Privatrechtliche Entgelte	0,00	0,00	0,00	0,00
6.	Kostenerstattungen und Kostenumlagen	14.037,48	10.806,90	0,00	10.806,90
7.	Zinsen und ähnliche Einzahlungen	0,00	0,00	0,00	0,00
8.	Sonstige haushaltswirksame Einzahlungen	0,00	0,00	0,00	0,00
<b>9.</b>	<b>= Summe der Einzahlungen aus lfd. Verwaltungstätigkeit Auszahlungen aus lfd. Verwaltungstätigkeit</b>	<b>14.037,48</b>	<b>10.806,90</b>	<b>0,00</b>	<b>10.806,90</b>
10.	Personalauszahlungen	0,00	0,00	0,00	0,00
11.	Versorgungsauszahlungen	0,00	0,00	0,00	0,00
12.	Auszahlungen für Sach- und Dienstleistungen	-26.994,48	-21.801,67	-40.000,00	18.198,33
13.	Zinsen und ähnliche Auszahlungen	0,00	0,00	0,00	0,00
14.	Transferzahlungen	0,00	0,00	0,00	0,00
15.	Sonstige haushaltswirksame Auszahlungen	0,00	0,00	0,00	0,00
<b>16.</b>	<b>= Summe der Auszahlungen aus lfd. Verwaltungstätigkeit</b>	<b>-26.994,48</b>	<b>-21.801,67</b>	<b>-40.000,00</b>	<b>18.198,33</b>
<b>17.</b>	<b>Saldo aus lfd. Verwaltungstätigkeit Einzahlungen für Investitionstätigkeit</b>	<b>-12.957,00</b>	<b>-10.994,77</b>	<b>-40.000,00</b>	<b>29.005,23</b>
18.	Zuwendungen für Investitionstätigkeit	0,00	0,00	0,00	0,00
19.	Beiträge u. ä. Entgelte f. Investitionstätigkeit	0,00	0,00	0,00	0,00
20.	Veräußerung von Sachvermögen	0,00	0,00	0,00	0,00
21.	Finanzvermögensanlagen	0,00	0,00	0,00	0,00
22.	Sonstige Investitionstätigkeit	0,00	0,00	0,00	0,00
<b>23.</b>	<b>= Summe der Einzahlungen aus Investitionstätigkeit Auszahlungen für Investitionstätigkeit</b>	<b>0,00</b>	<b>0,00</b>	<b>0,00</b>	<b>0,00</b>
24.	Erwerb von Grundstücken und Gebäuden	0,00	0,00	0,00	0,00
25.	Baumaßnahmen	0,00	0,00	0,00	0,00
26.	Erwerb von beweglichem Sachvermögen	0,00	0,00	0,00	0,00
27.	Erwerb von Finanzvermögensanlagen	0,00	0,00	0,00	0,00
28.	Aktivierbare Zuwendungen	0,00	0,00	0,00	0,00
29.	Sonstige Investitionstätigkeit	0,00	0,00	0,00	0,00
<b>30.</b>	<b>= Summe der Auszahlungen für Investitionstätigkeit</b>	<b>0,00</b>	<b>0,00</b>	<b>0,00</b>	<b>0,00</b>
<b>31.</b>	<b>Saldo Investitionstätigkeit</b>	<b>0,00</b>	<b>0,00</b>	<b>0,00</b>	<b>0,00</b>
<b>32.</b>	<b>Finanzmittel-Überschuss/-Fehlbetrag Ein-/Auszahlungen aus Finanzierungstätigkeit</b>	<b>-12.957,00</b>	<b>-10.994,77</b>	<b>-40.000,00</b>	<b>29.005,23</b>
33.	Aufnahme von Krediten u. Darl. f. Investitionen	0,00	0,00	0,00	0,00
34.	Tilgung von Krediten u. Darl. f. Investitionen	0,00	0,00	0,00	0,00
<b>35.</b>	<b>Saldo aus Finanzierungstätigkeit</b>	<b>0,00</b>	<b>0,00</b>	<b>0,00</b>	<b>0,00</b>
<b>36.</b>	<b>Finanzmitteleränderung</b>	<b>-12.957,00</b>	<b>-10.994,77</b>	<b>-40.000,00</b>	<b>29.005,23</b>
37.	Haushaltsunwirksame Einzahlungen	0,00	0,00	0,00	0,00
38.	Haushaltsunwirksame Auszahlungen	0,00	0,00	0,00	0,00
<b>39.</b>	<b>Saldo aus haushaltsunwirksamen Vorgängen</b>	<b>0,00</b>	<b>0,00</b>	<b>0,00</b>	<b>0,00</b>
40.	+/-Bestand an Zahlungsmitteln zu Beginn des Jahres	-15.142,91	-28.099,91	-96.500,00	68.400,09
<b>41.</b>	<b>= Bestand an Zahlungsmitteln am Ende des Jahres</b>	<b>-28.099,91</b>	<b>-39.094,68</b>	<b>-136.500,00</b>	<b>97.405,32</b>

**Teilergebnishaushalt Produkt 538.10 Bau, Unterhaltung und Betrieb der Kläranlage**

Stadt Alfeld (Leine)

Nr.	Bezeichnung	Ergebnis 2018	Ergebnis 2019	Ansätze 2019	Mehr (+) Weniger (-)
	<b>Ordentliche Erträge</b>				
1.	Steuern und ähnliche Abgaben	0,00	0,00	0,00	0,00
2.	Zuwendungen und allgemeine Umlagen	0,00	0,00	0,00	0,00
3.	Auflösungserträge aus Sonderposten	39.365,98	47.342,01	32.669,41	14.672,60
4.	Sonstige Transfererträge	0,00	0,00	0,00	0,00
5.	Öffentlich-rechtliche Entgelte	8.664,50	10.570,85	10.000,00	570,85
6.	Privatrechtliche Entgelte	27.907,84	42.891,83	15.100,00	27.791,83
7.	Kostenerstattungen und Kostenumlagen	65.560,48	55.551,04	60.000,00	-4.448,96
8.	Zinsen und ähnliche Finanzerträge	0,00	0,00	0,00	0,00
9.	Aktivierungsfähige Eigenleistungen	0,00	0,00	0,00	0,00
10.	Bestandsveränderungen	0,00	0,00	0,00	0,00
11.	Sonstige ordentliche Erträge	0,00	7.375,36	500,00	6.875,36
<b>12.</b>	<b>=Summe ordentliche Erträge</b>	<b>141.498,80</b>	<b>163.731,09</b>	<b>118.269,41</b>	<b>45.461,68</b>
	<b>Ordentliche Aufwendungen</b>				
13.	Personalaufwendungen	-515.629,68	-535.878,58	-543.800,00	7.921,42
14.	Versorgungsaufwendungen	0,00	0,00	0,00	0,00
15.	Aufwendungen für Sach- und Dienstleistungen	-609.416,62	-635.137,76	-692.000,00	56.862,24
16.	Abschreibungen	-522.095,84	-794.279,63	-569.006,84	-225.272,79
17.	Zinsen und ähnliche Aufwendungen	0,00	0,00	0,00	0,00
18.	Transferaufwendungen	0,00	0,00	0,00	0,00
19.	Sonstige ordentliche Aufwendungen	-4.235,95	-29.396,40	-5.000,00	-24.396,40
<b>20.</b>	<b>= Summe ordentliche Aufwendungen</b>	<b>-1.651.378,09</b>	<b>-1.994.692,37</b>	<b>-1.809.806,84</b>	<b>-184.885,53</b>
<b>21.</b>	<b>Ordentliches Ergebnis</b>	<b>-1.509.879,29</b>	<b>-1.830.961,28</b>	<b>-1.691.537,43</b>	<b>-139.423,85</b>
22.	Außerordentliche Erträge	796,72	3.441,00	0,00	3.441,00
23.	Außerordentliche Aufwendungen	0,00	-1.117.240,55	0,00	-1.117.240,55
<b>24.</b>	<b>= Außerordentliches Ergebnis</b>	<b>796,72</b>	<b>-1.113.799,55</b>	<b>0,00</b>	<b>-1.113.799,55</b>
<b>25.</b>	<b>Jahresergebnis</b>	<b>-1.509.082,57</b>	<b>-2.944.760,83</b>	<b>-1.691.537,43</b>	<b>-1.253.223,40</b>

Rat der Stadt Alfeld  
(Leine) 25.06.2025

Jahresabschluss 2019

**Teilfinanzhaushalt Produkt 538.10 Bau, Unterhaltung und Betrieb der Kläranlage**

Stadt Alfeld (Leine)

Nr.	Bezeichnung	Ergebnis 2018	Ergebnis 2019	Ansätze 2019	Mehr (+) Weniger (-)
	<b>Einzahlungen aus laufender Verwaltungstätigkeit</b>				
1.	Steuern und ähnliche Abgaben	0,00	0,00	0,00	0,00
2.	Zuwendungen und allgemeine Umlagen	0,00	0,00	0,00	0,00
3.	Sonstige Transfereinzahlungen	0,00	0,00	0,00	0,00
4.	Öffentlich-rechtliche Entgelte	7.126,50	10.261,75	10.000,00	261,75
5.	Privatrechtliche Entgelte	27.300,90	41.969,99	15.100,00	26.869,99
6.	Kostenerstattungen und Kostenumlagen	65.560,48	55.551,04	60.000,00	-4.448,96
7.	Zinsen und ähnliche Einzahlungen	0,00	0,00	0,00	0,00
8.	Sonstige haushaltswirksame Einzahlungen	0,00	344,71	500,00	-155,29
<b>9.</b>	<b>= Summe der Einzahlungen aus lfd. Verwaltungstätigkeit Auszahlungen aus lfd. Verwaltungstätigkeit</b>	<b>99.987,88</b>	<b>108.127,49</b>	<b>85.600,00</b>	<b>22.527,49</b>
10.	Personalauszahlungen	-515.629,68	-535.878,58	-543.800,00	7.921,42
11.	Versorgungsauszahlungen	0,00	0,00	0,00	0,00
12.	Auszahlungen für Sach- und Dienstleistungen	-641.247,03	-510.336,59	-692.000,00	181.663,41
13.	Zinsen und ähnliche Auszahlungen	0,00	0,00	0,00	0,00
14.	Transferzahlungen	0,00	0,00	0,00	0,00
15.	Sonstige haushaltswirksame Auszahlungen	-4.097,85	-108.566,44	-5.000,00	-103.566,44
<b>16.</b>	<b>= Summe der Auszahlungen aus lfd. Verwaltungstätigkeit</b>	<b>-1.160.974,56</b>	<b>-1.154.781,61</b>	<b>-1.240.800,00</b>	<b>86.018,39</b>
<b>17.</b>	<b>Saldo aus lfd. Verwaltungstätigkeit Einzahlungen für Investitionstätigkeit</b>	<b>-1.060.986,68</b>	<b>-1.046.654,12</b>	<b>-1.155.200,00</b>	<b>108.545,88</b>
18.	Zuwendungen für Investitionstätigkeit	109.313,32	28.186,37	323.000,00	-294.813,63
19.	Beiträge u. ä. Entgelte f. Investitionstätigkeit	0,00	0,00	0,00	0,00
20.	Veräußerung von Sachvermögen	0,00	4.237,72	0,00	4.237,72
21.	Finanzvermögensanlagen	0,00	0,00	0,00	0,00
22.	Sonstige Investitionstätigkeit	0,00	0,00	0,00	0,00
<b>23.</b>	<b>= Summe der Einzahlungen aus Investitionstätigkeit Auszahlungen für Investitionstätigkeit</b>	<b>109.313,32</b>	<b>32.424,09</b>	<b>323.000,00</b>	<b>-290.575,91</b>
24.	Erwerb von Grundstücken und Gebäuden	-101.053,71	-84.560,31	0,00	-84.560,31
25.	Baumaßnahmen	-1.467.024,65	-1.195.875,16	-1.765.700,00	569.824,84
26.	Erwerb von beweglichem Sachvermögen	-9.469,90	-36.719,42	-100.000,00	63.280,58
27.	Erwerb von Finanzvermögensanlagen	0,00	0,00	0,00	0,00
28.	Aktivierbare Zuwendungen	0,00	0,00	0,00	0,00
29.	Sonstige Investitionstätigkeit	0,00	0,00	0,00	0,00
<b>30.</b>	<b>= Summe der Auszahlungen für Investitionstätigkeit</b>	<b>-1.577.548,26</b>	<b>-1.317.154,89</b>	<b>-1.865.700,00</b>	<b>548.545,11</b>
<b>31.</b>	<b>Saldo Investitionstätigkeit</b>	<b>-1.468.234,94</b>	<b>-1.284.730,80</b>	<b>-1.542.700,00</b>	<b>257.969,20</b>
<b>32.</b>	<b>Finanzmittel-Überschuss/-Fehlbetrag Ein-/Auszahlungen aus Finanzierungstätigkeit</b>	<b>-2.529.221,62</b>	<b>-2.331.384,92</b>	<b>-2.697.900,00</b>	<b>366.515,08</b>
33.	Aufnahme von Krediten u. Darl. f. Investitionen	0,00	0,00	0,00	0,00
34.	Tilgung von Krediten u. Darl. f. Investitionen	0,00	0,00	0,00	0,00
<b>35.</b>	<b>Saldo aus Finanzierungstätigkeit</b>	<b>0,00</b>	<b>0,00</b>	<b>0,00</b>	<b>0,00</b>
<b>36.</b>	<b>Finanzmitteleränderung</b>	<b>-2.529.221,62</b>	<b>-2.331.384,92</b>	<b>-2.697.900,00</b>	<b>366.515,08</b>
37.	Haushaltsunwirksame Einzahlungen	0,00	37.701,82	0,00	37.701,82
38.	Haushaltsunwirksame Auszahlungen	0,00	49,15	0,00	49,15
<b>39.</b>	<b>Saldo aus haushaltsunwirksamen Vorgängen</b>	<b>0,00</b>	<b>37.750,97</b>	<b>0,00</b>	<b>37.750,97</b>
40.	+/-Bestand an Zahlungsmitteln zu Beginn des Jahres	-12.246.373,39	-14.775.595,01	-21.364.600,00	6.589.004,99
<b>41.</b>	<b>= Bestand an Zahlungsmitteln am Ende des Jahres</b>	<b>-14.775.595,01</b>	<b>-17.069.228,96</b>	<b>-24.062.500,00</b>	<b>6.993.271,04</b>

**Teilergebnishaushalt Produkt 538.11 Bau, Unterhaltung und Betrieb der Abwasserkanäle**

Stadt Alfeld (Leine)

Nr.	Bezeichnung	Ergebnis 2018	Ergebnis 2019	Ansätze 2019	Mehr (+) Weniger (-)
	<b>Ordentliche Erträge</b>				
1.	Steuern und ähnliche Abgaben	0,00	0,00	0,00	0,00
2.	Zuwendungen und allgemeine Umlagen	0,00	0,00	0,00	0,00
3.	Auflösungserträge aus Sonderposten	122.208,46	158.368,65	442,66	157.925,99
4.	Sonstige Transfererträge	0,00	0,00	0,00	0,00
5.	Öffentlich-rechtliche Entgelte	2.757.097,31	3.200.880,25	3.075.600,00	125.280,25
6.	Privatrechtliche Entgelte	0,00	0,00	0,00	0,00
7.	Kostenerstattungen und Kostenumlagen	3.798,53	0,00	0,00	0,00
8.	Zinsen und ähnliche Finanzerträge	0,00	0,00	0,00	0,00
9.	Aktivierungsfähige Eigenleistungen	0,00	0,00	0,00	0,00
10.	Bestandsveränderungen	0,00	0,00	0,00	0,00
11.	Sonstige ordentliche Erträge	1,24	5.982,08	0,00	5.982,08
<b>12.</b>	<b>=Summe ordentliche Erträge</b>	<b>2.883.105,54</b>	<b>3.365.230,98</b>	<b>3.076.042,66</b>	<b>289.188,32</b>
	<b>Ordentliche Aufwendungen</b>				
13.	Personalaufwendungen	-170.315,48	-182.694,71	-180.900,00	-1.794,71
14.	Versorgungsaufwendungen	0,00	0,00	0,00	0,00
15.	Aufwendungen für Sach- und Dienstleistungen	-234.517,18	-245.161,08	-221.200,00	-23.961,08
16.	Abschreibungen	-803.329,60	-818.998,26	-784.900,00	-34.098,26
17.	Zinsen und ähnliche Aufwendungen	0,00	0,00	0,00	0,00
18.	Transferaufwendungen	0,00	0,00	0,00	0,00
19.	Sonstige ordentliche Aufwendungen	-16.098,78	-15.841,26	-20.500,00	4.658,74
<b>20.</b>	<b>= Summe ordentliche Aufwendungen</b>	<b>-1.224.261,04</b>	<b>-1.262.695,31</b>	<b>-1.207.500,00</b>	<b>-55.195,31</b>
<b>21.</b>	<b>Ordentliches Ergebnis</b>	<b>1.658.844,50</b>	<b>2.102.535,67</b>	<b>1.868.542,66</b>	<b>233.993,01</b>
22.	Außerordentliche Erträge	0,00	0,00	0,00	0,00
23.	Außerordentliche Aufwendungen	0,00	0,00	0,00	0,00
<b>24.</b>	<b>= Außerordentliches Ergebnis</b>	<b>0,00</b>	<b>0,00</b>	<b>0,00</b>	<b>0,00</b>
<b>25.</b>	<b>Jahresergebnis</b>	<b>1.658.844,50</b>	<b>2.102.535,67</b>	<b>1.868.542,66</b>	<b>233.993,01</b>

Rat der Stadt Alfeld  
(Leine) 25.06.2025

Jahresabschluss 2019

**Teilfinanzhaushalt Produkt 538.11 Bau, Unterhaltung und Betrieb der Abwasserkanäle**

Stadt Alfeld (Leine)

Nr.	Bezeichnung	Ergebnis 2018	Ergebnis 2019	Ansätze 2019	Mehr (+) Weniger (-)
	<b>Einzahlungen aus laufender Verwaltungstätigkeit</b>				
1.	Steuern und ähnliche Abgaben	0,00	0,00	0,00	0,00
2.	Zuwendungen und allgemeine Umlagen	0,00	0,00	0,00	0,00
3.	Sonstige Transfereinzahlungen	0,00	0,00	0,00	0,00
4.	Öffentlich-rechtliche Entgelte	2.657.126,73	3.227.232,52	3.075.600,00	151.632,52
5.	Privatrechtliche Entgelte	0,00	0,00	0,00	0,00
6.	Kostenerstattungen und Kostenumlagen	12.754,21	0,00	0,00	0,00
7.	Zinsen und ähnliche Einzahlungen	0,00	0,00	0,00	0,00
8.	Sonstige haushaltswirksame Einzahlungen	0,00	0,00	0,00	0,00
<b>9.</b>	<b>= Summe der Einzahlungen aus lfd. Verwaltungstätigkeit Auszahlungen aus lfd. Verwaltungstätigkeit</b>	<b>2.669.880,94</b>	<b>3.227.232,52</b>	<b>3.075.600,00</b>	<b>151.632,52</b>
10.	Personalauszahlungen	-170.315,48	-182.694,71	-180.900,00	-1.794,71
11.	Versorgungsauszahlungen	0,00	0,00	0,00	0,00
12.	Auszahlungen für Sach- und Dienstleistungen	-224.610,65	-213.758,90	-221.200,00	7.441,10
13.	Zinsen und ähnliche Auszahlungen	0,00	0,00	0,00	0,00
14.	Transferzahlungen	0,00	0,00	0,00	0,00
15.	Sonstige haushaltswirksame Auszahlungen	-16.098,78	-15.841,26	-20.500,00	4.658,74
<b>16.</b>	<b>= Summe der Auszahlungen aus lfd. Verwaltungstätigkeit</b>	<b>-411.024,91</b>	<b>-412.294,87</b>	<b>-422.600,00</b>	<b>10.305,13</b>
<b>17.</b>	<b>Saldo aus lfd. Verwaltungstätigkeit Einzahlungen für Investitionstätigkeit</b>	<b>2.258.856,03</b>	<b>2.814.937,65</b>	<b>2.653.000,00</b>	<b>161.937,65</b>
18.	Zuwendungen für Investitionstätigkeit	0,00	0,00	417.600,00	-417.600,00
19.	Beiträge u. ä. Entgelte f. Investitionstätigkeit	0,00	0,00	0,00	0,00
20.	Veräußerung von Sachvermögen	0,00	0,00	0,00	0,00
21.	Finanzvermögensanlagen	0,00	0,00	0,00	0,00
22.	Sonstige Investitionstätigkeit	0,00	0,00	0,00	0,00
<b>23.</b>	<b>= Summe der Einzahlungen aus Investitionstätigkeit Auszahlungen für Investitionstätigkeit</b>	<b>0,00</b>	<b>0,00</b>	<b>417.600,00</b>	<b>-417.600,00</b>
24.	Erwerb von Grundstücken und Gebäuden	-417.073,99	-738.753,84	0,00	-738.753,84
25.	Baumaßnahmen	0,00	0,00	-1.394.300,00	1.394.300,00
26.	Erwerb von beweglichem Sachvermögen	0,00	0,00	0,00	0,00
27.	Erwerb von Finanzvermögensanlagen	0,00	0,00	0,00	0,00
28.	Aktivierbare Zuwendungen	0,00	0,00	0,00	0,00
29.	Sonstige Investitionstätigkeit	0,00	0,00	0,00	0,00
<b>30.</b>	<b>= Summe der Auszahlungen für Investitionstätigkeit</b>	<b>-417.073,99</b>	<b>-738.753,84</b>	<b>-1.394.300,00</b>	<b>655.546,16</b>
<b>31.</b>	<b>Saldo Investitionstätigkeit</b>	<b>-417.073,99</b>	<b>-738.753,84</b>	<b>-976.700,00</b>	<b>237.946,16</b>
<b>32.</b>	<b>Finanzmittel-Überschuss/-Fehlbetrag Ein-/Auszahlungen aus Finanzierungstätigkeit</b>	<b>1.841.782,04</b>	<b>2.076.183,81</b>	<b>1.676.300,00</b>	<b>399.883,81</b>
33.	Aufnahme von Krediten u. Darl. f. Investitionen	0,00	0,00	0,00	0,00
34.	Tilgung von Krediten u. Darl. f. Investitionen	0,00	0,00	0,00	0,00
<b>35.</b>	<b>Saldo aus Finanzierungstätigkeit</b>	<b>0,00</b>	<b>0,00</b>	<b>0,00</b>	<b>0,00</b>
<b>36.</b>	<b>Finanzmitteleränderung</b>	<b>1.841.782,04</b>	<b>2.076.183,81</b>	<b>1.676.300,00</b>	<b>399.883,81</b>
37.	Haushaltsunwirksame Einzahlungen	1.699.385,12	1.707.846,85	0,00	1.707.846,85
38.	Haushaltsunwirksame Auszahlungen	-42.153,37	-58.988,54	0,00	-58.988,54
<b>39.</b>	<b>Saldo aus haushaltsunwirksamen Vorgängen</b>	<b>1.657.231,75</b>	<b>1.648.858,31</b>	<b>0,00</b>	<b>1.648.858,31</b>
40.	+/-Bestand an Zahlungsmitteln zu Beginn des Jahres	577.103,63	4.076.117,42	2.649.200,00	1.426.917,42
<b>41.</b>	<b>= Bestand an Zahlungsmitteln am Ende des Jahres</b>	<b>4.076.117,42</b>	<b>7.801.159,54</b>	<b>4.325.500,00</b>	<b>3.475.659,54</b>

Jahresabschluss 2019

**Teilergebnishaushalt Produkt 538.12 Bereitstellung der öffentlichen Toilettenanlagen**

Stadt Alfeld (Leine)

Nr.	Bezeichnung	Ergebnis 2018	Ergebnis 2019	Ansätze 2019	Mehr (+) Weniger (-)
	<b>Ordentliche Erträge</b>				
1.	Steuern und ähnliche Abgaben	0,00	0,00	0,00	0,00
2.	Zuwendungen und allgemeine Umlagen	0,00	0,00	0,00	0,00
3.	Auflösungserträge aus Sonderposten	0,00	0,00	0,00	0,00
4.	Sonstige Transfererträge	0,00	0,00	0,00	0,00
5.	Öffentlich-rechtliche Entgelte	0,00	0,00	0,00	0,00
6.	Privatrechtliche Entgelte	1.512,60	1.512,60	0,00	1.512,60
7.	Kostenerstattungen und Kostenumlagen	0,00	0,00	1.800,00	-1.800,00
8.	Zinsen und ähnliche Finanzerträge	0,00	0,00	0,00	0,00
9.	Aktivierungsfähige Eigenleistungen	0,00	0,00	0,00	0,00
10.	Bestandsveränderungen	0,00	0,00	0,00	0,00
11.	Sonstige ordentliche Erträge	0,00	0,00	0,00	0,00
<b>12.</b>	<b>=Summe ordentliche Erträge</b>	<b>1.512,60</b>	<b>1.512,60</b>	<b>1.800,00</b>	<b>-287,40</b>
	<b>Ordentliche Aufwendungen</b>				
13.	Personalaufwendungen	0,00	-8.993,45	-14.100,00	5.106,55
14.	Versorgungsaufwendungen	0,00	0,00	0,00	0,00
15.	Aufwendungen für Sach- und Dienstleistungen	-12.242,79	-10.568,92	-21.300,00	10.731,08
16.	Abschreibungen	-161,58	-161,58	0,00	-161,58
17.	Zinsen und ähnliche Aufwendungen	0,00	0,00	0,00	0,00
18.	Transferaufwendungen	0,00	0,00	0,00	0,00
19.	Sonstige ordentliche Aufwendungen	0,00	0,00	0,00	0,00
<b>20.</b>	<b>= Summe ordentliche Aufwendungen</b>	<b>-12.404,37</b>	<b>-19.723,95</b>	<b>-35.400,00</b>	<b>15.676,05</b>
<b>21.</b>	<b>Ordentliches Ergebnis</b>	<b>-10.891,77</b>	<b>-18.211,35</b>	<b>-33.600,00</b>	<b>15.388,65</b>
22.	Außerordentliche Erträge	0,00	0,00	0,00	0,00
23.	Außerordentliche Aufwendungen	0,00	0,00	0,00	0,00
<b>24.</b>	<b>= Außerordentliches Ergebnis</b>	<b>0,00</b>	<b>0,00</b>	<b>0,00</b>	<b>0,00</b>
<b>25.</b>	<b>Jahresergebnis</b>	<b>-10.891,77</b>	<b>-18.211,35</b>	<b>-33.600,00</b>	<b>15.388,65</b>

Rat der Stadt Alfeld  
(Leine) 25.06.2025

Jahresabschluss 2019

**Teilfinanzhaushalt Produkt 538.12 Bereitstellung der öffentlichen Toilettenanlagen**

Stadt Alfeld (Leine)

Nr.	Bezeichnung	Ergebnis 2018	Ergebnis 2019	Ansätze 2019	Mehr (+) Weniger (-)
	<b>Einzahlungen aus laufender Verwaltungstätigkeit</b>				
1.	Steuern und ähnliche Abgaben	0,00	0,00	0,00	0,00
2.	Zuwendungen und allgemeine Umlagen	0,00	0,00	0,00	0,00
3.	Sonstige Transfereinzahlungen	0,00	0,00	0,00	0,00
4.	Öffentlich-rechtliche Entgelte	0,00	0,00	0,00	0,00
5.	Privatrechtliche Entgelte	1.512,60	1.512,60	0,00	1.512,60
6.	Kostenerstattungen und Kostenumlagen	0,00	0,00	1.800,00	-1.800,00
7.	Zinsen und ähnliche Einzahlungen	0,00	0,00	0,00	0,00
8.	Sonstige haushaltswirksame Einzahlungen	287,40	287,40	0,00	287,40
<b>9.</b>	<b>= Summe der Einzahlungen aus lfd. Verwaltungstätigkeit Auszahlungen aus lfd. Verwaltungstätigkeit</b>	<b>1.800,00</b>	<b>1.800,00</b>	<b>1.800,00</b>	<b>0,00</b>
10.	Personalauszahlungen	0,00	-8.993,45	-14.100,00	5.106,55
11.	Versorgungsauszahlungen	0,00	0,00	0,00	0,00
12.	Auszahlungen für Sach- und Dienstleistungen	-10.983,52	-10.683,60	-21.300,00	10.616,40
13.	Zinsen und ähnliche Auszahlungen	0,00	0,00	0,00	0,00
14.	Transferzahlungen	0,00	0,00	0,00	0,00
15.	Sonstige haushaltswirksame Auszahlungen	-1.374,95	-1.104,51	0,00	-1.104,51
<b>16.</b>	<b>= Summe der Auszahlungen aus lfd. Verwaltungstätigkeit</b>	<b>-12.358,47</b>	<b>-20.781,56</b>	<b>-35.400,00</b>	<b>14.618,44</b>
<b>17.</b>	<b>Saldo aus lfd. Verwaltungstätigkeit Einzahlungen für Investitionstätigkeit</b>	<b>-10.558,47</b>	<b>-18.981,56</b>	<b>-33.600,00</b>	<b>14.618,44</b>
18.	Zuwendungen für Investitionstätigkeit	0,00	0,00	0,00	0,00
19.	Beiträge u. ä. Entgelte f. Investitionstätigkeit	0,00	0,00	0,00	0,00
20.	Veräußerung von Sachvermögen	0,00	0,00	0,00	0,00
21.	Finanzvermögensanlagen	0,00	0,00	0,00	0,00
22.	Sonstige Investitionstätigkeit	0,00	0,00	0,00	0,00
<b>23.</b>	<b>= Summe der Einzahlungen aus Investitionstätigkeit Auszahlungen für Investitionstätigkeit</b>	<b>0,00</b>	<b>0,00</b>	<b>0,00</b>	<b>0,00</b>
24.	Erwerb von Grundstücken und Gebäuden	0,00	0,00	0,00	0,00
25.	Baumaßnahmen	0,00	0,00	0,00	0,00
26.	Erwerb von beweglichem Sachvermögen	0,00	0,00	0,00	0,00
27.	Erwerb von Finanzvermögensanlagen	0,00	0,00	0,00	0,00
28.	Aktivierbare Zuwendungen	0,00	0,00	0,00	0,00
29.	Sonstige Investitionstätigkeit	0,00	0,00	0,00	0,00
<b>30.</b>	<b>= Summe der Auszahlungen für Investitionstätigkeit</b>	<b>0,00</b>	<b>0,00</b>	<b>0,00</b>	<b>0,00</b>
<b>31.</b>	<b>Saldo Investitionstätigkeit</b>	<b>0,00</b>	<b>0,00</b>	<b>0,00</b>	<b>0,00</b>
<b>32.</b>	<b>Finanzmittel-Überschuss/-Fehlbetrag Ein-/Auszahlungen aus Finanzierungstätigkeit</b>	<b>-10.558,47</b>	<b>-18.981,56</b>	<b>-33.600,00</b>	<b>14.618,44</b>
33.	Aufnahme von Krediten u. Darl. f. Investitionen	0,00	0,00	0,00	0,00
34.	Tilgung von Krediten u. Darl. f. Investitionen	0,00	0,00	0,00	0,00
<b>35.</b>	<b>Saldo aus Finanzierungstätigkeit</b>	<b>0,00</b>	<b>0,00</b>	<b>0,00</b>	<b>0,00</b>
<b>36.</b>	<b>Finanzmitteleränderung</b>	<b>-10.558,47</b>	<b>-18.981,56</b>	<b>-33.600,00</b>	<b>14.618,44</b>
37.	Haushaltsunwirksame Einzahlungen	0,00	0,00	0,00	0,00
38.	Haushaltsunwirksame Auszahlungen	0,00	0,00	0,00	0,00
<b>39.</b>	<b>Saldo aus haushaltsunwirksamen Vorgängen</b>	<b>0,00</b>	<b>0,00</b>	<b>0,00</b>	<b>0,00</b>
40.	+/-Bestand an Zahlungsmitteln zu Beginn des Jahres	-38.466,56	-49.025,03	-103.100,00	54.074,97
<b>41.</b>	<b>= Bestand an Zahlungsmitteln am Ende des Jahres</b>	<b>-49.025,03</b>	<b>-68.006,59</b>	<b>-136.700,00</b>	<b>68.693,41</b>

Jahresabschluss 2019

**Teilergebnishaushalt Produkt 541.01 Bau und Unterhaltung von Gemeindestraßen, Wegen etc.**

Stadt Alfeld (Leine)

Nr.	Bezeichnung	Ergebnis 2018	Ergebnis 2019	Ansätze 2019	Mehr (+) Weniger (-)
	<b>Ordentliche Erträge</b>				
1.	Steuern und ähnliche Abgaben	0,00	0,00	0,00	0,00
2.	Zuwendungen und allgemeine Umlagen	0,00	86.826,58	0,00	86.826,58
3.	Auflösungserträge aus Sonderposten	406.488,97	412.864,84	339.232,67	73.632,17
4.	Sonstige Transfererträge	0,00	0,00	0,00	0,00
5.	Öffentlich-rechtliche Entgelte	1.668,03	2.355,94	3.500,00	-1.144,06
6.	Privatrechtliche Entgelte	0,00	0,00	0,00	0,00
7.	Kostenerstattungen und Kostenumlagen	1.266,83	13.488,68	10.000,00	3.488,68
8.	Zinsen und ähnliche Finanzerträge	0,00	0,00	0,00	0,00
9.	Aktivierungsfähige Eigenleistungen	0,00	0,00	0,00	0,00
10.	Bestandsveränderungen	0,00	0,00	0,00	0,00
11.	Sonstige ordentliche Erträge	0,00	110.428,58	0,00	110.428,58
<b>12.</b>	<b>=Summe ordentliche Erträge</b>	<b>409.423,83</b>	<b>625.964,62</b>	<b>352.732,67</b>	<b>273.231,95</b>
	<b>Ordentliche Aufwendungen</b>				
13.	Personalaufwendungen	-233.384,29	-259.103,16	-294.500,00	35.396,84
14.	Versorgungsaufwendungen	0,00	0,00	0,00	0,00
15.	Aufwendungen für Sach- und Dienstleistungen	-420.421,82	-288.961,36	-319.000,00	30.038,64
16.	Abschreibungen	-594.124,47	-593.173,68	-532.290,02	-60.883,66
17.	Zinsen und ähnliche Aufwendungen	0,00	0,00	0,00	0,00
18.	Transferaufwendungen	0,00	0,00	0,00	0,00
19.	Sonstige ordentliche Aufwendungen	-110,85	-517,70	0,00	-517,70
<b>20.</b>	<b>= Summe ordentliche Aufwendungen</b>	<b>-1.248.041,43</b>	<b>-1.141.755,90</b>	<b>-1.145.790,02</b>	<b>4.034,12</b>
<b>21.</b>	<b>Ordentliches Ergebnis</b>	<b>-838.617,60</b>	<b>-515.791,28</b>	<b>-793.057,35</b>	<b>277.266,07</b>
22.	Außerordentliche Erträge	0,00	0,00	0,00	0,00
23.	Außerordentliche Aufwendungen	0,00	0,00	0,00	0,00
<b>24.</b>	<b>= Außerordentliches Ergebnis</b>	<b>0,00</b>	<b>0,00</b>	<b>0,00</b>	<b>0,00</b>
<b>25.</b>	<b>Jahresergebnis</b>	<b>-838.617,60</b>	<b>-515.791,28</b>	<b>-793.057,35</b>	<b>277.266,07</b>

Rat der Stadt Alfeld  
(Leine) 25.06.2025

Jahresabschluss 2019

**Teilfinanzhaushalt Produkt 541.01 Bau und Unterhaltung von Gemeindestraßen, Wegen etc.**

Stadt Alfeld (Leine)

Nr.	Bezeichnung	Ergebnis 2018	Ergebnis 2019	Ansätze 2019	Mehr (+) Weniger (-)
	<b>Einzahlungen aus laufender Verwaltungstätigkeit</b>				
1.	Steuern und ähnliche Abgaben	0,00	0,00	0,00	0,00
2.	Zuwendungen und allgemeine Umlagen	0,00	86.826,58	0,00	86.826,58
3.	Sonstige Transfereinzahlungen	0,00	0,00	0,00	0,00
4.	Öffentlich-rechtliche Entgelte	1.506,77	1.683,44	3.500,00	-1.816,56
5.	Privatrechtliche Entgelte	0,00	0,00	0,00	0,00
6.	Kostenerstattungen und Kostenumlagen	666,33	5.494,82	10.000,00	-4.505,18
7.	Zinsen und ähnliche Einzahlungen	0,00	0,00	0,00	0,00
8.	Sonstige haushaltswirksame Einzahlungen	0,00	0,00	0,00	0,00
<b>9.</b>	<b>= Summe der Einzahlungen aus lfd. Verwaltungstätigkeit Auszahlungen aus lfd. Verwaltungstätigkeit</b>	<b>2.173,10</b>	<b>94.004,84</b>	<b>13.500,00</b>	<b>80.504,84</b>
10.	Personalauszahlungen	-233.384,29	-259.103,16	-294.500,00	35.396,84
11.	Versorgungsauszahlungen	0,00	0,00	0,00	0,00
12.	Auszahlungen für Sach- und Dienstleistungen	-269.486,90	-275.573,95	-319.000,00	43.426,05
13.	Zinsen und ähnliche Auszahlungen	0,00	0,00	0,00	0,00
14.	Transferzahlungen	0,00	0,00	0,00	0,00
15.	Sonstige haushaltswirksame Auszahlungen	-110,85	-517,70	0,00	-517,70
<b>16.</b>	<b>= Summe der Auszahlungen aus lfd. Verwaltungstätigkeit</b>	<b>-502.982,04</b>	<b>-535.194,81</b>	<b>-613.500,00</b>	<b>78.305,19</b>
<b>17.</b>	<b>Saldo aus lfd. Verwaltungstätigkeit Einzahlungen für Investitionstätigkeit</b>	<b>-500.808,94</b>	<b>-441.189,97</b>	<b>-600.000,00</b>	<b>158.810,03</b>
18.	Zuwendungen für Investitionstätigkeit	313.810,50	0,00	568.000,00	-568.000,00
19.	Beiträge u. ä. Entgelte f. Investitionstätigkeit	18.814,13	145.117,48	0,00	145.117,48
20.	Veräußerung von Sachvermögen	0,00	0,00	0,00	0,00
21.	Finanzvermögensanlagen	0,00	0,00	0,00	0,00
22.	Sonstige Investitionstätigkeit	0,00	0,00	0,00	0,00
<b>23.</b>	<b>= Summe der Einzahlungen aus Investitionstätigkeit Auszahlungen für Investitionstätigkeit</b>	<b>332.624,63</b>	<b>145.117,48</b>	<b>568.000,00</b>	<b>-422.882,52</b>
24.	Erwerb von Grundstücken und Gebäuden	-177.615,90	-27.336,12	0,00	-27.336,12
25.	Baumaßnahmen	-963.284,48	-717.057,97	-1.852.200,00	1.135.142,03
26.	Erwerb von beweglichem Sachvermögen	0,00	0,00	-5.000,00	5.000,00
27.	Erwerb von Finanzvermögensanlagen	0,00	0,00	0,00	0,00
28.	Aktivierbare Zuwendungen	0,00	0,00	0,00	0,00
29.	Sonstige Investitionstätigkeit	0,00	0,00	0,00	0,00
<b>30.</b>	<b>= Summe der Auszahlungen für Investitionstätigkeit</b>	<b>-1.140.900,38</b>	<b>-744.394,09</b>	<b>-1.857.200,00</b>	<b>1.112.805,91</b>
<b>31.</b>	<b>Saldo Investitionstätigkeit</b>	<b>-808.275,75</b>	<b>-599.276,61</b>	<b>-1.289.200,00</b>	<b>689.923,39</b>
<b>32.</b>	<b>Finanzmittel-Überschuss/-Fehlbetrag Ein-/Auszahlungen aus Finanzierungstätigkeit</b>	<b>-1.309.084,69</b>	<b>-1.040.466,58</b>	<b>-1.889.200,00</b>	<b>848.733,42</b>
33.	Aufnahme von Krediten u. Darl. f. Investitionen	0,00	0,00	0,00	0,00
34.	Tilgung von Krediten u. Darl. f. Investitionen	0,00	0,00	0,00	0,00
<b>35.</b>	<b>Saldo aus Finanzierungstätigkeit</b>	<b>0,00</b>	<b>0,00</b>	<b>0,00</b>	<b>0,00</b>
<b>36.</b>	<b>Finanzmitteleränderung</b>	<b>-1.309.084,69</b>	<b>-1.040.466,58</b>	<b>-1.889.200,00</b>	<b>848.733,42</b>
37.	Haushaltsunwirksame Einzahlungen	0,00	0,00	0,00	0,00
38.	Haushaltsunwirksame Auszahlungen	0,00	-1.113,98	0,00	-1.113,98
<b>39.</b>	<b>Saldo aus haushaltsunwirksamen Vorgängen</b>	<b>0,00</b>	<b>-1.113,98</b>	<b>0,00</b>	<b>-1.113,98</b>
40.	+/-Bestand an Zahlungsmitteln zu Beginn des Jahres	-6.555.799,98	-7.864.884,67	-17.990.600,00	10.125.715,33
<b>41.</b>	<b>= Bestand an Zahlungsmitteln am Ende des Jahres</b>	<b>-7.864.884,67</b>	<b>-8.906.465,23</b>	<b>-19.879.800,00</b>	<b>10.973.334,77</b>

Jahresabschluss 2019

**Teilergebnishaushalt Produkt 541.02 Bau und Unterhaltung von Verkehrssicherungsanlagen**

Stadt Alfeld (Leine)

Nr.	Bezeichnung	Ergebnis 2018	Ergebnis 2019	Ansätze 2019	Mehr (+) Weniger (-)
	<b>Ordentliche Erträge</b>				
1.	Steuern und ähnliche Abgaben	0,00	0,00	0,00	0,00
2.	Zuwendungen und allgemeine Umlagen	0,00	0,00	0,00	0,00
3.	Auflösungserträge aus Sonderposten	0,00	0,00	0,00	0,00
4.	Sonstige Transfererträge	0,00	0,00	0,00	0,00
5.	Öffentlich-rechtliche Entgelte	0,00	0,00	0,00	0,00
6.	Privatrechtliche Entgelte	0,00	0,00	0,00	0,00
7.	Kostenerstattungen und Kostenumlagen	571,81	870,03	0,00	870,03
8.	Zinsen und ähnliche Finanzerträge	0,00	0,00	0,00	0,00
9.	Aktivierungsfähige Eigenleistungen	0,00	0,00	0,00	0,00
10.	Bestandsveränderungen	0,00	0,00	0,00	0,00
11.	Sonstige ordentliche Erträge	0,00	0,00	0,00	0,00
<b>12.</b>	<b>=Summe ordentliche Erträge</b>	<b>571,81</b>	<b>870,03</b>	<b>0,00</b>	<b>870,03</b>
	<b>Ordentliche Aufwendungen</b>				
13.	Personalaufwendungen	0,00	0,00	0,00	0,00
14.	Versorgungsaufwendungen	0,00	0,00	0,00	0,00
15.	Aufwendungen für Sach- und Dienstleistungen	-39.634,13	-40.616,89	-48.000,00	7.383,11
16.	Abschreibungen	-3.193,68	-3.452,26	-3.124,65	-327,61
17.	Zinsen und ähnliche Aufwendungen	0,00	0,00	0,00	0,00
18.	Transferaufwendungen	0,00	0,00	0,00	0,00
19.	Sonstige ordentliche Aufwendungen	0,00	0,00	0,00	0,00
<b>20.</b>	<b>= Summe ordentliche Aufwendungen</b>	<b>-42.827,81</b>	<b>-44.069,15</b>	<b>-51.124,65</b>	<b>7.055,50</b>
<b>21.</b>	<b>Ordentliches Ergebnis</b>	<b>-42.256,00</b>	<b>-43.199,12</b>	<b>-51.124,65</b>	<b>7.925,53</b>
22.	Außerordentliche Erträge	0,00	0,00	0,00	0,00
23.	Außerordentliche Aufwendungen	0,00	0,00	0,00	0,00
<b>24.</b>	<b>= Außerordentliches Ergebnis</b>	<b>0,00</b>	<b>0,00</b>	<b>0,00</b>	<b>0,00</b>
<b>25.</b>	<b>Jahresergebnis</b>	<b>-42.256,00</b>	<b>-43.199,12</b>	<b>-51.124,65</b>	<b>7.925,53</b>

Rat der Stadt Alfeld  
(Leine) 25.06.2025

Jahresabschluss 2019

**Teilfinanzhaushalt Produkt 541.02 Bau und Unterhaltung von Verkehrssicherungsanlagen**

Stadt Alfeld (Leine)

Nr.	Bezeichnung	Ergebnis 2018	Ergebnis 2019	Ansätze 2019	Mehr (+) Weniger (-)
	<b>Einzahlungen aus laufender Verwaltungstätigkeit</b>				
1.	Steuern und ähnliche Abgaben	0,00	0,00	0,00	0,00
2.	Zuwendungen und allgemeine Umlagen	0,00	0,00	0,00	0,00
3.	Sonstige Transfereinzahlungen	0,00	0,00	0,00	0,00
4.	Öffentlich-rechtliche Entgelte	0,00	0,00	0,00	0,00
5.	Privatrechtliche Entgelte	0,00	0,00	0,00	0,00
6.	Kostenerstattungen und Kostenumlagen	571,81	870,03	0,00	870,03
7.	Zinsen und ähnliche Einzahlungen	0,00	0,00	0,00	0,00
8.	Sonstige haushaltswirksame Einzahlungen	0,00	0,00	0,00	0,00
<b>9.</b>	<b>= Summe der Einzahlungen aus lfd. Verwaltungstätigkeit</b>	<b>571,81</b>	<b>870,03</b>	<b>0,00</b>	<b>870,03</b>
	<b>Auszahlungen aus lfd. Verwaltungstätigkeit</b>				
10.	Personalauszahlungen	0,00	0,00	0,00	0,00
11.	Versorgungsauszahlungen	0,00	0,00	0,00	0,00
12.	Auszahlungen für Sach- und Dienstleistungen	-33.848,14	-32.143,48	-48.000,00	15.856,52
13.	Zinsen und ähnliche Auszahlungen	0,00	0,00	0,00	0,00
14.	Transferzahlungen	0,00	0,00	0,00	0,00
15.	Sonstige haushaltswirksame Auszahlungen	0,00	0,00	0,00	0,00
<b>16.</b>	<b>= Summe der Auszahlungen aus lfd. Verwaltungstätigkeit</b>	<b>-33.848,14</b>	<b>-32.143,48</b>	<b>-48.000,00</b>	<b>15.856,52</b>
<b>17.</b>	<b>Saldo aus lfd. Verwaltungstätigkeit</b>	<b>-33.276,33</b>	<b>-31.273,45</b>	<b>-48.000,00</b>	<b>16.726,55</b>
	<b>Einzahlungen für Investitionstätigkeit</b>				
18.	Zuwendungen für Investitionstätigkeit	0,00	0,00	0,00	0,00
19.	Beiträge u. ä. Entgelte f. Investitionstätigkeit	0,00	0,00	0,00	0,00
20.	Veräußerung von Sachvermögen	0,00	0,00	0,00	0,00
21.	Finanzvermögensanlagen	0,00	0,00	0,00	0,00
22.	Sonstige Investitionstätigkeit	0,00	0,00	0,00	0,00
<b>23.</b>	<b>= Summe der Einzahlungen aus Investitionstätigkeit</b>	<b>0,00</b>	<b>0,00</b>	<b>0,00</b>	<b>0,00</b>
	<b>Auszahlungen für Investitionstätigkeit</b>				
24.	Erwerb von Grundstücken und Gebäuden	0,00	0,00	0,00	0,00
25.	Baumaßnahmen	0,00	0,00	0,00	0,00
26.	Erwerb von beweglichem Sachvermögen	-4.518,57	-2.405,41	-4.000,00	1.594,59
27.	Erwerb von Finanzvermögensanlagen	0,00	0,00	0,00	0,00
28.	Aktivierbare Zuwendungen	0,00	0,00	0,00	0,00
29.	Sonstige Investitionstätigkeit	0,00	0,00	0,00	0,00
<b>30.</b>	<b>= Summe der Auszahlungen für Investitionstätigkeit</b>	<b>-4.518,57</b>	<b>-2.405,41</b>	<b>-4.000,00</b>	<b>1.594,59</b>
<b>31.</b>	<b>Saldo Investitionstätigkeit</b>	<b>-4.518,57</b>	<b>-2.405,41</b>	<b>-4.000,00</b>	<b>1.594,59</b>
<b>32.</b>	<b>Finanzmittel-Überschuss/-Fehlbetrag</b>	<b>-37.794,90</b>	<b>-33.678,86</b>	<b>-52.000,00</b>	<b>18.321,14</b>
	<b>Ein-/Auszahlungen aus Finanzierungstätigkeit</b>				
33.	Aufnahme von Krediten u. Darl. f. Investitionen	0,00	0,00	0,00	0,00
34.	Tilgung von Krediten u. Darl. f. Investitionen	0,00	0,00	0,00	0,00
<b>35.</b>	<b>Saldo aus Finanzierungstätigkeit</b>	<b>0,00</b>	<b>0,00</b>	<b>0,00</b>	<b>0,00</b>
<b>36.</b>	<b>Finanzmitteleränderung</b>	<b>-37.794,90</b>	<b>-33.678,86</b>	<b>-52.000,00</b>	<b>18.321,14</b>
37.	Haushaltsunwirksame Einzahlungen	0,00	0,00	0,00	0,00
38.	Haushaltsunwirksame Auszahlungen	0,00	0,00	0,00	0,00
<b>39.</b>	<b>Saldo aus haushaltsunwirksamen Vorgängen</b>	<b>0,00</b>	<b>0,00</b>	<b>0,00</b>	<b>0,00</b>
40.	+/-Bestand an Zahlungsmitteln zu Beginn des Jahres	-151.541,48	-189.336,38	-195.900,00	6.563,62
<b>41.</b>	<b>= Bestand an Zahlungsmitteln am Ende des Jahres</b>	<b>-189.336,38</b>	<b>-223.015,24</b>	<b>-247.900,00</b>	<b>24.884,76</b>

Jahresabschluss 2019

**Teilergebnishaushalt Produkt 545.01 Straßenreinigung**

Stadt Alfeld (Leine)

Nr.	Bezeichnung	Ergebnis 2018	Ergebnis 2019	Ansätze 2019	Mehr (+) Weniger (-)
	<b>Ordentliche Erträge</b>				
1.	Steuern und ähnliche Abgaben	0,00	0,00	0,00	0,00
2.	Zuwendungen und allgemeine Umlagen	0,00	0,00	0,00	0,00
3.	Auflösungserträge aus Sonderposten	0,00	0,00	0,00	0,00
4.	Sonstige Transfererträge	0,00	0,00	0,00	0,00
5.	Öffentlich-rechtliche Entgelte	215.356,93	233.373,38	232.700,00	673,38
6.	Privatrechtliche Entgelte	0,00	0,00	0,00	0,00
7.	Kostenerstattungen und Kostenumlagen	0,00	0,00	0,00	0,00
8.	Zinsen und ähnliche Finanzerträge	0,00	0,00	0,00	0,00
9.	Aktivierungsfähige Eigenleistungen	0,00	0,00	0,00	0,00
10.	Bestandsveränderungen	0,00	0,00	0,00	0,00
11.	Sonstige ordentliche Erträge	0,00	0,00	0,00	0,00
<b>12.</b>	<b>=Summe ordentliche Erträge</b>	<b>215.356,93</b>	<b>233.373,38</b>	<b>232.700,00</b>	<b>673,38</b>
	<b>Ordentliche Aufwendungen</b>				
13.	Personalaufwendungen	0,00	-46.718,99	0,00	-46.718,99
14.	Versorgungsaufwendungen	0,00	0,00	0,00	0,00
15.	Aufwendungen für Sach- und Dienstleistungen	-138.543,50	-126.163,10	-165.500,00	39.336,90
16.	Abschreibungen	-9.003,67	-11.420,70	-7.982,94	-3.437,76
17.	Zinsen und ähnliche Aufwendungen	0,00	0,00	0,00	0,00
18.	Transferaufwendungen	0,00	0,00	0,00	0,00
19.	Sonstige ordentliche Aufwendungen	0,00	0,00	-19.000,00	19.000,00
<b>20.</b>	<b>= Summe ordentliche Aufwendungen</b>	<b>-147.547,17</b>	<b>-184.302,79</b>	<b>-192.482,94</b>	<b>8.180,15</b>
<b>21.</b>	<b>Ordentliches Ergebnis</b>	<b>67.809,76</b>	<b>49.070,59</b>	<b>40.217,06</b>	<b>8.853,53</b>
22.	Außerordentliche Erträge	0,00	0,00	0,00	0,00
23.	Außerordentliche Aufwendungen	0,00	0,00	0,00	0,00
<b>24.</b>	<b>= Außerordentliches Ergebnis</b>	<b>0,00</b>	<b>0,00</b>	<b>0,00</b>	<b>0,00</b>
<b>25.</b>	<b>Jahresergebnis</b>	<b>67.809,76</b>	<b>49.070,59</b>	<b>40.217,06</b>	<b>8.853,53</b>

Rat der Stadt Alfeld  
(Leine) 25.06.2025

Jahresabschluss 2019

**Teilfinanzhaushalt Produkt 545.01 Straßenreinigung**

Stadt Alfeld (Leine)

Nr.	Bezeichnung	Ergebnis 2018	Ergebnis 2019	Ansätze 2019	Mehr (+) Weniger (-)
	<b>Einzahlungen aus laufender Verwaltungstätigkeit</b>				
1.	Steuern und ähnliche Abgaben	0,00	0,00	0,00	0,00
2.	Zuwendungen und allgemeine Umlagen	0,00	0,00	0,00	0,00
3.	Sonstige Transfereinzahlungen	0,00	0,00	0,00	0,00
4.	Öffentlich-rechtliche Entgelte	215.548,16	232.263,32	232.700,00	-436,68
5.	Privatrechtliche Entgelte	0,00	0,00	0,00	0,00
6.	Kostenerstattungen und Kostenumlagen	0,00	0,00	0,00	0,00
7.	Zinsen und ähnliche Einzahlungen	0,00	0,00	0,00	0,00
8.	Sonstige haushaltswirksame Einzahlungen	0,00	0,00	0,00	0,00
<b>9.</b>	<b>= Summe der Einzahlungen aus lfd. Verwaltungstätigkeit Auszahlungen aus lfd. Verwaltungstätigkeit</b>	<b>215.548,16</b>	<b>232.263,32</b>	<b>232.700,00</b>	<b>-436,68</b>
10.	Personalauszahlungen	0,00	-46.718,99	0,00	-46.718,99
11.	Versorgungsauszahlungen	0,00	0,00	0,00	0,00
12.	Auszahlungen für Sach- und Dienstleistungen	-137.372,39	-125.964,24	-165.500,00	39.535,76
13.	Zinsen und ähnliche Auszahlungen	0,00	0,00	0,00	0,00
14.	Transferzahlungen	0,00	0,00	0,00	0,00
15.	Sonstige haushaltswirksame Auszahlungen	0,00	0,00	-19.000,00	19.000,00
<b>16.</b>	<b>= Summe der Auszahlungen aus lfd. Verwaltungstätigkeit</b>	<b>-137.372,39</b>	<b>-172.683,23</b>	<b>-184.500,00</b>	<b>11.816,77</b>
<b>17.</b>	<b>Saldo aus lfd. Verwaltungstätigkeit Einzahlungen für Investitionstätigkeit</b>	<b>78.175,77</b>	<b>59.580,09</b>	<b>48.200,00</b>	<b>11.380,09</b>
18.	Zuwendungen für Investitionstätigkeit	0,00	0,00	0,00	0,00
19.	Beiträge u. ä. Entgelte f. Investitionstätigkeit	0,00	0,00	0,00	0,00
20.	Veräußerung von Sachvermögen	0,00	0,00	0,00	0,00
21.	Finanzvermögensanlagen	0,00	0,00	0,00	0,00
22.	Sonstige Investitionstätigkeit	0,00	0,00	0,00	0,00
<b>23.</b>	<b>= Summe der Einzahlungen aus Investitionstätigkeit Auszahlungen für Investitionstätigkeit</b>	<b>0,00</b>	<b>0,00</b>	<b>0,00</b>	<b>0,00</b>
24.	Erwerb von Grundstücken und Gebäuden	0,00	0,00	0,00	0,00
25.	Baumaßnahmen	0,00	0,00	0,00	0,00
26.	Erwerb von beweglichem Sachvermögen	-13.423,19	0,00	-10.000,00	10.000,00
27.	Erwerb von Finanzvermögensanlagen	0,00	0,00	0,00	0,00
28.	Aktivierbare Zuwendungen	0,00	0,00	0,00	0,00
29.	Sonstige Investitionstätigkeit	0,00	0,00	0,00	0,00
<b>30.</b>	<b>= Summe der Auszahlungen für Investitionstätigkeit</b>	<b>-13.423,19</b>	<b>0,00</b>	<b>-10.000,00</b>	<b>10.000,00</b>
<b>31.</b>	<b>Saldo Investitionstätigkeit</b>	<b>-13.423,19</b>	<b>0,00</b>	<b>-10.000,00</b>	<b>10.000,00</b>
<b>32.</b>	<b>Finanzmittel-Überschuss/-Fehlbetrag Ein-/Auszahlungen aus Finanzierungstätigkeit</b>	<b>64.752,58</b>	<b>59.580,09</b>	<b>38.200,00</b>	<b>21.380,09</b>
33.	Aufnahme von Krediten u. Darl. f. Investitionen	0,00	0,00	0,00	0,00
34.	Tilgung von Krediten u. Darl. f. Investitionen	0,00	0,00	0,00	0,00
<b>35.</b>	<b>Saldo aus Finanzierungstätigkeit</b>	<b>0,00</b>	<b>0,00</b>	<b>0,00</b>	<b>0,00</b>
<b>36.</b>	<b>Finanzmitteleränderung</b>	<b>64.752,58</b>	<b>59.580,09</b>	<b>38.200,00</b>	<b>21.380,09</b>
37.	Haushaltsunwirksame Einzahlungen	0,00	0,00	0,00	0,00
38.	Haushaltsunwirksame Auszahlungen	0,00	0,00	0,00	0,00
<b>39.</b>	<b>Saldo aus haushaltsunwirksamen Vorgängen</b>	<b>0,00</b>	<b>0,00</b>	<b>0,00</b>	<b>0,00</b>
40.	+/-Bestand an Zahlungsmitteln zu Beginn des Jahres	529.129,54	593.882,12	428.900,00	164.982,12
<b>41.</b>	<b>= Bestand an Zahlungsmitteln am Ende des Jahres</b>	<b>593.882,12</b>	<b>653.462,21</b>	<b>467.100,00</b>	<b>186.362,21</b>

Jahresabschluss 2019

**Teilergebnishaushalt Produkt 545.02 Straßenbeleuchtung**

Stadt Alfeld (Leine)

Nr.	Bezeichnung	Ergebnis 2018	Ergebnis 2019	Ansätze 2019	Mehr (+) Weniger (-)
	<b>Ordentliche Erträge</b>				
1.	Steuern und ähnliche Abgaben	0,00	0,00	0,00	0,00
2.	Zuwendungen und allgemeine Umlagen	0,00	0,00	0,00	0,00
3.	Auflösungserträge aus Sonderposten	2.484,83	4.495,40	2.484,83	2.010,57
4.	Sonstige Transfererträge	0,00	0,00	0,00	0,00
5.	Öffentlich-rechtliche Entgelte	2.520,63	262,50	0,00	262,50
6.	Privatrechtliche Entgelte	3.649,14	0,00	0,00	0,00
7.	Kostenerstattungen und Kostenumlagen	3.966,91	11.952,64	0,00	11.952,64
8.	Zinsen und ähnliche Finanzerträge	0,00	0,00	0,00	0,00
9.	Aktivierungsfähige Eigenleistungen	0,00	0,00	0,00	0,00
10.	Bestandsveränderungen	0,00	0,00	0,00	0,00
11.	Sonstige ordentliche Erträge	0,00	15.969,90	0,00	15.969,90
<b>12.</b>	<b>=Summe ordentliche Erträge</b>	<b>12.621,51</b>	<b>32.680,44</b>	<b>2.484,83</b>	<b>30.195,61</b>
	<b>Ordentliche Aufwendungen</b>				
13.	Personalaufwendungen	0,00	0,00	0,00	0,00
14.	Versorgungsaufwendungen	0,00	0,00	0,00	0,00
15.	Aufwendungen für Sach- und Dienstleistungen	-521.351,50	-566.224,63	-645.000,00	78.775,37
16.	Abschreibungen	-19.024,97	-23.810,16	-14.709,25	-9.100,91
17.	Zinsen und ähnliche Aufwendungen	0,00	0,00	0,00	0,00
18.	Transferaufwendungen	0,00	0,00	0,00	0,00
19.	Sonstige ordentliche Aufwendungen	0,00	0,00	0,00	0,00
<b>20.</b>	<b>= Summe ordentliche Aufwendungen</b>	<b>-540.376,47</b>	<b>-590.034,79</b>	<b>-659.709,25</b>	<b>69.674,46</b>
<b>21.</b>	<b>Ordentliches Ergebnis</b>	<b>-527.754,96</b>	<b>-557.354,35</b>	<b>-657.224,42</b>	<b>99.870,07</b>
22.	Außerordentliche Erträge	0,00	0,00	0,00	0,00
23.	Außerordentliche Aufwendungen	0,00	0,00	0,00	0,00
<b>24.</b>	<b>= Außerordentliches Ergebnis</b>	<b>0,00</b>	<b>0,00</b>	<b>0,00</b>	<b>0,00</b>
<b>25.</b>	<b>Jahresergebnis</b>	<b>-527.754,96</b>	<b>-557.354,35</b>	<b>-657.224,42</b>	<b>99.870,07</b>

Rat der Stadt Alfeld  
(Leine) 25.06.2025

Jahresabschluss 2019

**Teilfinanzhaushalt Produkt 545.02 Straßenbeleuchtung**

Stadt Alfeld (Leine)

Nr.	Bezeichnung	Ergebnis 2018	Ergebnis 2019	Ansätze 2019	Mehr (+) Weniger (-)
	<b>Einzahlungen aus laufender Verwaltungstätigkeit</b>				
1.	Steuern und ähnliche Abgaben	0,00	0,00	0,00	0,00
2.	Zuwendungen und allgemeine Umlagen	0,00	0,00	0,00	0,00
3.	Sonstige Transfereinzahlungen	0,00	0,00	0,00	0,00
4.	Öffentlich-rechtliche Entgelte	2.534,00	247,23	0,00	247,23
5.	Privatrechtliche Entgelte	3.649,14	0,00	0,00	0,00
6.	Kostenerstattungen und Kostenumlagen	4.610,54	10.822,41	0,00	10.822,41
7.	Zinsen und ähnliche Einzahlungen	0,00	0,00	0,00	0,00
8.	Sonstige haushaltswirksame Einzahlungen	0,00	0,00	0,00	0,00
<b>9.</b>	<b>= Summe der Einzahlungen aus lfd. Verwaltungstätigkeit Auszahlungen aus lfd. Verwaltungstätigkeit</b>	<b>10.793,68</b>	<b>11.069,64</b>	<b>0,00</b>	<b>11.069,64</b>
10.	Personalauszahlungen	0,00	0,00	0,00	0,00
11.	Versorgungsauszahlungen	0,00	0,00	0,00	0,00
12.	Auszahlungen für Sach- und Dienstleistungen	-576.825,11	-483.728,76	-645.000,00	161.271,24
13.	Zinsen und ähnliche Auszahlungen	0,00	0,00	0,00	0,00
14.	Transferzahlungen	0,00	0,00	0,00	0,00
15.	Sonstige haushaltswirksame Auszahlungen	0,00	0,00	0,00	0,00
<b>16.</b>	<b>= Summe der Auszahlungen aus lfd. Verwaltungstätigkeit</b>	<b>-576.825,11</b>	<b>-483.728,76</b>	<b>-645.000,00</b>	<b>161.271,24</b>
<b>17.</b>	<b>Saldo aus lfd. Verwaltungstätigkeit Einzahlungen für Investitionstätigkeit</b>	<b>-566.031,43</b>	<b>-472.659,12</b>	<b>-645.000,00</b>	<b>172.340,88</b>
18.	Zuwendungen für Investitionstätigkeit	0,00	0,00	0,00	0,00
19.	Beiträge u. ä. Entgelte f. Investitionstätigkeit	3.678,99	491,07	0,00	491,07
20.	Veräußerung von Sachvermögen	0,00	0,00	0,00	0,00
21.	Finanzvermögensanlagen	0,00	0,00	0,00	0,00
22.	Sonstige Investitionstätigkeit	0,00	0,00	0,00	0,00
<b>23.</b>	<b>= Summe der Einzahlungen aus Investitionstätigkeit Auszahlungen für Investitionstätigkeit</b>	<b>3.678,99</b>	<b>491,07</b>	<b>0,00</b>	<b>491,07</b>
24.	Erwerb von Grundstücken und Gebäuden	-149.653,08	-132.982,51	0,00	-132.982,51
25.	Baumaßnahmen	-5.000,00	-8.671,55	-180.000,00	171.328,45
26.	Erwerb von beweglichem Sachvermögen	0,00	0,00	0,00	0,00
27.	Erwerb von Finanzvermögensanlagen	0,00	0,00	0,00	0,00
28.	Aktivierbare Zuwendungen	0,00	0,00	0,00	0,00
29.	Sonstige Investitionstätigkeit	0,00	0,00	0,00	0,00
<b>30.</b>	<b>= Summe der Auszahlungen für Investitionstätigkeit</b>	<b>-154.653,08</b>	<b>-141.654,06</b>	<b>-180.000,00</b>	<b>38.345,94</b>
<b>31.</b>	<b>Saldo Investitionstätigkeit</b>	<b>-150.974,09</b>	<b>-141.162,99</b>	<b>-180.000,00</b>	<b>38.837,01</b>
<b>32.</b>	<b>Finanzmittel-Überschuss/-Fehlbetrag Ein-/Auszahlungen aus Finanzierungstätigkeit</b>	<b>-717.005,52</b>	<b>-613.822,11</b>	<b>-825.000,00</b>	<b>211.177,89</b>
33.	Aufnahme von Krediten u. Darl. f. Investitionen	0,00	0,00	0,00	0,00
34.	Tilgung von Krediten u. Darl. f. Investitionen	0,00	0,00	0,00	0,00
<b>35.</b>	<b>Saldo aus Finanzierungstätigkeit</b>	<b>0,00</b>	<b>0,00</b>	<b>0,00</b>	<b>0,00</b>
<b>36.</b>	<b>Finanzmitteleränderung</b>	<b>-717.005,52</b>	<b>-613.822,11</b>	<b>-825.000,00</b>	<b>211.177,89</b>
37.	Haushaltsunwirksame Einzahlungen	0,00	0,00	0,00	0,00
38.	Haushaltsunwirksame Auszahlungen	0,00	0,00	0,00	0,00
<b>39.</b>	<b>Saldo aus haushaltsunwirksamen Vorgängen</b>	<b>0,00</b>	<b>0,00</b>	<b>0,00</b>	<b>0,00</b>
40.	+/-Bestand an Zahlungsmitteln zu Beginn des Jahres	-4.174.229,85	-4.891.235,37	-6.400.500,00	1.509.264,63
<b>41.</b>	<b>= Bestand an Zahlungsmitteln am Ende des Jahres</b>	<b>-4.891.235,37</b>	<b>-5.505.057,48</b>	<b>-7.225.500,00</b>	<b>1.720.442,52</b>

Jahresabschluss 2019

**Teilergebnishaushalt Produkt 546.01 Öffentliche Parkplätze**

Stadt Alfeld (Leine)

Nr.	Bezeichnung	Ergebnis 2018	Ergebnis 2019	Ansätze 2019	Mehr (+) Weniger (-)
	<b>Ordentliche Erträge</b>				
1.	Steuern und ähnliche Abgaben	0,00	0,00	0,00	0,00
2.	Zuwendungen und allgemeine Umlagen	0,00	0,00	0,00	0,00
3.	Auflösungserträge aus Sonderposten	0,00	0,00	0,00	0,00
4.	Sonstige Transfererträge	0,00	0,00	0,00	0,00
5.	Öffentlich-rechtliche Entgelte	0,00	0,00	0,00	0,00
6.	Privatrechtliche Entgelte	0,00	0,00	0,00	0,00
7.	Kostenerstattungen und Kostenumlagen	0,00	0,00	0,00	0,00
8.	Zinsen und ähnliche Finanzerträge	0,00	0,00	0,00	0,00
9.	Aktivierungsfähige Eigenleistungen	0,00	0,00	0,00	0,00
10.	Bestandsveränderungen	0,00	0,00	0,00	0,00
11.	Sonstige ordentliche Erträge	0,00	0,00	0,00	0,00
<b>12.</b>	<b>= Summe ordentliche Erträge</b>	<b>0,00</b>	<b>0,00</b>	<b>0,00</b>	<b>0,00</b>
	<b>Ordentliche Aufwendungen</b>				
13.	Personalaufwendungen	0,00	0,00	0,00	0,00
14.	Versorgungsaufwendungen	0,00	0,00	0,00	0,00
15.	Aufwendungen für Sach- und Dienstleistungen	0,00	0,00	-1.000,00	1.000,00
16.	Abschreibungen	0,00	0,00	0,00	0,00
17.	Zinsen und ähnliche Aufwendungen	0,00	0,00	0,00	0,00
18.	Transferaufwendungen	0,00	0,00	0,00	0,00
19.	Sonstige ordentliche Aufwendungen	0,00	0,00	0,00	0,00
<b>20.</b>	<b>= Summe ordentliche Aufwendungen</b>	<b>0,00</b>	<b>0,00</b>	<b>-1.000,00</b>	<b>1.000,00</b>
<b>21.</b>	<b>Ordentliches Ergebnis</b>	<b>0,00</b>	<b>0,00</b>	<b>-1.000,00</b>	<b>1.000,00</b>
22.	Außerordentliche Erträge	0,00	0,00	0,00	0,00
23.	Außerordentliche Aufwendungen	0,00	0,00	0,00	0,00
<b>24.</b>	<b>= Außerordentliches Ergebnis</b>	<b>0,00</b>	<b>0,00</b>	<b>0,00</b>	<b>0,00</b>
<b>25.</b>	<b>Jahresergebnis</b>	<b>0,00</b>	<b>0,00</b>	<b>-1.000,00</b>	<b>1.000,00</b>

Rat der Stadt Alfeld  
(Leine) 25.06.2025

Jahresabschluss 2019

Teilfinanzhaushalt Produkt 546.01 Öffentliche Parkplätze

Stadt Alfeld (Leine)

Nr.	Bezeichnung	Ergebnis 2018	Ergebnis 2019	Ansätze 2019	Mehr (+) Weniger (-)
	<b>Einzahlungen aus laufender Verwaltungstätigkeit</b>				
1.	Steuern und ähnliche Abgaben	0,00	0,00	0,00	0,00
2.	Zuwendungen und allgemeine Umlagen	0,00	0,00	0,00	0,00
3.	Sonstige Transfereinzahlungen	0,00	0,00	0,00	0,00
4.	Öffentlich-rechtliche Entgelte	0,00	0,00	0,00	0,00
5.	Privatrechtliche Entgelte	0,00	0,00	0,00	0,00
6.	Kostenerstattungen und Kostenumlagen	0,00	0,00	0,00	0,00
7.	Zinsen und ähnliche Einzahlungen	0,00	0,00	0,00	0,00
8.	Sonstige haushaltswirksame Einzahlungen	0,00	0,00	0,00	0,00
<b>9.</b>	<b>= Summe der Einzahlungen aus lfd. Verwaltungstätigkeit</b>	<b>0,00</b>	<b>0,00</b>	<b>0,00</b>	<b>0,00</b>
	<b>Auszahlungen aus lfd. Verwaltungstätigkeit</b>				
10.	Personalauszahlungen	0,00	0,00	0,00	0,00
11.	Versorgungsauszahlungen	0,00	0,00	0,00	0,00
12.	Auszahlungen für Sach- und Dienstleistungen	0,00	0,00	-1.000,00	1.000,00
13.	Zinsen und ähnliche Auszahlungen	0,00	0,00	0,00	0,00
14.	Transferzahlungen	0,00	0,00	0,00	0,00
15.	Sonstige haushaltswirksame Auszahlungen	0,00	0,00	0,00	0,00
<b>16.</b>	<b>= Summe der Auszahlungen aus lfd. Verwaltungstätigkeit</b>	<b>0,00</b>	<b>0,00</b>	<b>-1.000,00</b>	<b>1.000,00</b>
<b>17.</b>	<b>Saldo aus lfd. Verwaltungstätigkeit</b>	<b>0,00</b>	<b>0,00</b>	<b>-1.000,00</b>	<b>1.000,00</b>
	<b>Einzahlungen für Investitionstätigkeit</b>				
18.	Zuwendungen für Investitionstätigkeit	0,00	0,00	0,00	0,00
19.	Beiträge u. ä. Entgelte f. Investitionstätigkeit	0,00	0,00	0,00	0,00
20.	Veräußerung von Sachvermögen	0,00	0,00	0,00	0,00
21.	Finanzvermögensanlagen	0,00	0,00	0,00	0,00
22.	Sonstige Investitionstätigkeit	0,00	0,00	0,00	0,00
<b>23.</b>	<b>= Summe der Einzahlungen aus Investitionstätigkeit</b>	<b>0,00</b>	<b>0,00</b>	<b>0,00</b>	<b>0,00</b>
	<b>Auszahlungen für Investitionstätigkeit</b>				
24.	Erwerb von Grundstücken und Gebäuden	0,00	0,00	0,00	0,00
25.	Baumaßnahmen	0,00	0,00	0,00	0,00
26.	Erwerb von beweglichem Sachvermögen	0,00	0,00	0,00	0,00
27.	Erwerb von Finanzvermögensanlagen	0,00	0,00	0,00	0,00
28.	Aktivierbare Zuwendungen	0,00	0,00	0,00	0,00
29.	Sonstige Investitionstätigkeit	0,00	0,00	0,00	0,00
<b>30.</b>	<b>= Summe der Auszahlungen für Investitionstätigkeit</b>	<b>0,00</b>	<b>0,00</b>	<b>0,00</b>	<b>0,00</b>
<b>31.</b>	<b>Saldo Investitionstätigkeit</b>	<b>0,00</b>	<b>0,00</b>	<b>0,00</b>	<b>0,00</b>
<b>32.</b>	<b>Finanzmittel-Überschuss/-Fehlbetrag</b>	<b>0,00</b>	<b>0,00</b>	<b>-1.000,00</b>	<b>1.000,00</b>
	<b>Ein-/Auszahlungen aus Finanzierungstätigkeit</b>				
33.	Aufnahme von Krediten u. Darl. f. Investitionen	0,00	0,00	0,00	0,00
34.	Tilgung von Krediten u. Darl. f. Investitionen	0,00	0,00	0,00	0,00
<b>35.</b>	<b>Saldo aus Finanzierungstätigkeit</b>	<b>0,00</b>	<b>0,00</b>	<b>0,00</b>	<b>0,00</b>
<b>36.</b>	<b>Finanzmitteleränderung</b>	<b>0,00</b>	<b>0,00</b>	<b>-1.000,00</b>	<b>1.000,00</b>
37.	Haushaltsunwirksame Einzahlungen	0,00	0,00	0,00	0,00
38.	Haushaltsunwirksame Auszahlungen	0,00	0,00	0,00	0,00
<b>39.</b>	<b>Saldo aus haushaltsunwirksamen Vorgängen</b>	<b>0,00</b>	<b>0,00</b>	<b>0,00</b>	<b>0,00</b>
40.	+/-Bestand an Zahlungsmitteln zu Beginn des Jahres	-5.714,98	-5.714,98	7.700,00	-13.414,98
<b>41.</b>	<b>= Bestand an Zahlungsmitteln am Ende des Jahres</b>	<b>-5.714,98</b>	<b>-5.714,98</b>	<b>6.700,00</b>	<b>-12.414,98</b>

Jahresabschluss 2019

**Teilergebnishaushalt Produkt 547.01 Förderung des öffentlichen Personennahverkehrs**

Stadt Alfeld (Leine)

Nr.	Bezeichnung	Ergebnis 2018	Ergebnis 2019	Ansätze 2019	Mehr (+) Weniger (-)
	<b>Ordentliche Erträge</b>				
1.	Steuern und ähnliche Abgaben	0,00	0,00	0,00	0,00
2.	Zuwendungen und allgemeine Umlagen	27.867,25	0,00	0,00	0,00
3.	Auflösungserträge aus Sonderposten	453,61	1.405,68	453,60	952,08
4.	Sonstige Transfererträge	0,00	0,00	0,00	0,00
5.	Öffentlich-rechtliche Entgelte	0,00	0,00	0,00	0,00
6.	Privatrechtliche Entgelte	0,00	0,00	0,00	0,00
7.	Kostenerstattungen und Kostenumlagen	0,00	0,00	0,00	0,00
8.	Zinsen und ähnliche Finanzerträge	0,00	0,00	0,00	0,00
9.	Aktivierungsfähige Eigenleistungen	0,00	0,00	0,00	0,00
10.	Bestandsveränderungen	0,00	0,00	0,00	0,00
11.	Sonstige ordentliche Erträge	0,00	0,00	0,00	0,00
<b>12.</b>	<b>=Summe ordentliche Erträge</b>	<b>28.320,86</b>	<b>1.405,68</b>	<b>453,60</b>	<b>952,08</b>
	<b>Ordentliche Aufwendungen</b>				
13.	Personalaufwendungen	0,00	0,00	0,00	0,00
14.	Versorgungsaufwendungen	0,00	0,00	0,00	0,00
15.	Aufwendungen für Sach- und Dienstleistungen	-28.044,46	-3.509,45	-30.100,00	26.590,55
16.	Abschreibungen	-819,37	-1.681,63	-819,36	-862,27
17.	Zinsen und ähnliche Aufwendungen	0,00	0,00	0,00	0,00
18.	Transferaufwendungen	-106.948,00	-93.500,00	-75.000,00	-18.500,00
19.	Sonstige ordentliche Aufwendungen	0,00	0,00	0,00	0,00
<b>20.</b>	<b>= Summe ordentliche Aufwendungen</b>	<b>-135.811,83</b>	<b>-98.691,08</b>	<b>-105.919,36</b>	<b>7.228,28</b>
<b>21.</b>	<b>Ordentliches Ergebnis</b>	<b>-107.490,97</b>	<b>-97.285,40</b>	<b>-105.465,76</b>	<b>8.180,36</b>
22.	Außerordentliche Erträge	0,00	0,00	0,00	0,00
23.	Außerordentliche Aufwendungen	0,00	0,00	0,00	0,00
<b>24.</b>	<b>= Außerordentliches Ergebnis</b>	<b>0,00</b>	<b>0,00</b>	<b>0,00</b>	<b>0,00</b>
<b>25.</b>	<b>Jahresergebnis</b>	<b>-107.490,97</b>	<b>-97.285,40</b>	<b>-105.465,76</b>	<b>8.180,36</b>

Rat der Stadt Alfeld  
(Leine) 25.06.2025

Jahresabschluss 2019

**Teilfinanzhaushalt Produkt 547.01 Förderung des öffentlichen Personennahverkehrs**

Stadt Alfeld (Leine)

Nr.	Bezeichnung	Ergebnis 2018	Ergebnis 2019	Ansätze 2019	Mehr (+) Weniger (-)
	<b>Einzahlungen aus laufender Verwaltungstätigkeit</b>				
1.	Steuern und ähnliche Abgaben	0,00	0,00	0,00	0,00
2.	Zuwendungen und allgemeine Umlagen	27.867,25	0,00	0,00	0,00
3.	Sonstige Transfereinzahlungen	0,00	0,00	0,00	0,00
4.	Öffentlich-rechtliche Entgelte	0,00	0,00	0,00	0,00
5.	Privatrechtliche Entgelte	0,00	0,00	0,00	0,00
6.	Kostenerstattungen und Kostenumlagen	0,00	0,00	0,00	0,00
7.	Zinsen und ähnliche Einzahlungen	0,00	0,00	0,00	0,00
8.	Sonstige haushaltswirksame Einzahlungen	0,00	0,00	0,00	0,00
<b>9.</b>	<b>= Summe der Einzahlungen aus lfd. Verwaltungstätigkeit Auszahlungen aus lfd. Verwaltungstätigkeit</b>	<b>27.867,25</b>	<b>0,00</b>	<b>0,00</b>	<b>0,00</b>
10.	Personalauszahlungen	0,00	0,00	0,00	0,00
11.	Versorgungsauszahlungen	0,00	0,00	0,00	0,00
12.	Auszahlungen für Sach- und Dienstleistungen	-28.044,46	-3.345,17	-30.100,00	26.754,83
13.	Zinsen und ähnliche Auszahlungen	0,00	0,00	0,00	0,00
14.	Transferzahlungen	-106.948,00	0,00	-75.000,00	75.000,00
15.	Sonstige haushaltswirksame Auszahlungen	-448,14	0,00	0,00	0,00
<b>16.</b>	<b>= Summe der Auszahlungen aus lfd. Verwaltungstätigkeit</b>	<b>-135.440,60</b>	<b>-3.345,17</b>	<b>-105.100,00</b>	<b>101.754,83</b>
<b>17.</b>	<b>Saldo aus lfd. Verwaltungstätigkeit Einzahlungen für Investitionstätigkeit</b>	<b>-107.573,35</b>	<b>-3.345,17</b>	<b>-105.100,00</b>	<b>101.754,83</b>
18.	Zuwendungen für Investitionstätigkeit	36.600,00	0,00	197.500,00	-197.500,00
19.	Beiträge u. ä. Entgelte f. Investitionstätigkeit	0,00	0,00	0,00	0,00
20.	Veräußerung von Sachvermögen	0,00	0,00	0,00	0,00
21.	Finanzvermögensanlagen	0,00	0,00	0,00	0,00
22.	Sonstige Investitionstätigkeit	0,00	0,00	0,00	0,00
<b>23.</b>	<b>= Summe der Einzahlungen aus Investitionstätigkeit Auszahlungen für Investitionstätigkeit</b>	<b>36.600,00</b>	<b>0,00</b>	<b>197.500,00</b>	<b>-197.500,00</b>
24.	Erwerb von Grundstücken und Gebäuden	0,00	-6.942,73	0,00	-6.942,73
25.	Baumaßnahmen	-10.115,00	-27.362,39	-283.700,00	256.337,61
26.	Erwerb von beweglichem Sachvermögen	0,00	0,00	0,00	0,00
27.	Erwerb von Finanzvermögensanlagen	0,00	0,00	0,00	0,00
28.	Aktivierbare Zuwendungen	0,00	0,00	0,00	0,00
29.	Sonstige Investitionstätigkeit	0,00	0,00	0,00	0,00
<b>30.</b>	<b>= Summe der Auszahlungen für Investitionstätigkeit</b>	<b>-10.115,00</b>	<b>-34.305,12</b>	<b>-283.700,00</b>	<b>249.394,88</b>
<b>31.</b>	<b>Saldo Investitionstätigkeit</b>	<b>26.485,00</b>	<b>-34.305,12</b>	<b>-86.200,00</b>	<b>51.894,88</b>
<b>32.</b>	<b>Finanzmittel-Überschuss/-Fehlbetrag Ein-/Auszahlungen aus Finanzierungstätigkeit</b>	<b>-81.088,35</b>	<b>-37.650,29</b>	<b>-191.300,00</b>	<b>153.649,71</b>
33.	Aufnahme von Krediten u. Darl. f. Investitionen	0,00	0,00	0,00	0,00
34.	Tilgung von Krediten u. Darl. f. Investitionen	0,00	0,00	0,00	0,00
<b>35.</b>	<b>Saldo aus Finanzierungstätigkeit</b>	<b>0,00</b>	<b>0,00</b>	<b>0,00</b>	<b>0,00</b>
<b>36.</b>	<b>Finanzmitteleränderung</b>	<b>-81.088,35</b>	<b>-37.650,29</b>	<b>-191.300,00</b>	<b>153.649,71</b>
37.	Haushaltsunwirksame Einzahlungen	0,00	0,00	0,00	0,00
38.	Haushaltsunwirksame Auszahlungen	0,00	0,00	0,00	0,00
<b>39.</b>	<b>Saldo aus haushaltsunwirksamen Vorgängen</b>	<b>0,00</b>	<b>0,00</b>	<b>0,00</b>	<b>0,00</b>
40.	+/-Bestand an Zahlungsmitteln zu Beginn des Jahres	-942.456,32	-1.023.544,67	-1.184.600,00	161.055,33
<b>41.</b>	<b>= Bestand an Zahlungsmitteln am Ende des Jahres</b>	<b>-1.023.544,67</b>	<b>-1.061.194,96</b>	<b>-1.375.900,00</b>	<b>314.705,04</b>

Jahresabschluss 2019

**Teilergebnishaushalt Produkt 547.02 Betrieb einer Mobilitätszentrale**

Stadt Alfeld (Leine)

Nr.	Bezeichnung	Ergebnis 2018	Ergebnis 2019	Ansätze 2019	Mehr (+) Weniger (-)
	<b>Ordentliche Erträge</b>				
1.	Steuern und ähnliche Abgaben	0,00	0,00	0,00	0,00
2.	Zuwendungen und allgemeine Umlagen	56.900,00	146.660,62	141.600,00	5.060,62
3.	Auflösungserträge aus Sonderposten	0,00	0,00	0,00	0,00
4.	Sonstige Transfererträge	0,00	0,00	0,00	0,00
5.	Öffentlich-rechtliche Entgelte	0,00	0,00	0,00	0,00
6.	Privatrechtliche Entgelte	0,00	0,00	0,00	0,00
7.	Kostenerstattungen und Kostenumlagen	0,00	0,00	0,00	0,00
8.	Zinsen und ähnliche Finanzerträge	0,00	0,00	0,00	0,00
9.	Aktivierungsfähige Eigenleistungen	0,00	0,00	0,00	0,00
10.	Bestandsveränderungen	0,00	0,00	0,00	0,00
11.	Sonstige ordentliche Erträge	0,00	0,00	0,00	0,00
<b>12.</b>	<b>=Summe ordentliche Erträge</b>	<b>56.900,00</b>	<b>146.660,62</b>	<b>141.600,00</b>	<b>5.060,62</b>
	<b>Ordentliche Aufwendungen</b>				
13.	Personalaufwendungen	0,00	0,00	0,00	0,00
14.	Versorgungsaufwendungen	0,00	0,00	0,00	0,00
15.	Aufwendungen für Sach- und Dienstleistungen	-317,27	-116,08	0,00	-116,08
16.	Abschreibungen	-0,03	0,00	0,00	0,00
17.	Zinsen und ähnliche Aufwendungen	0,00	0,00	0,00	0,00
18.	Transferaufwendungen	0,00	0,00	0,00	0,00
19.	Sonstige ordentliche Aufwendungen	-5.474,98	-165.016,77	-252.225,02	87.208,25
<b>20.</b>	<b>= Summe ordentliche Aufwendungen</b>	<b>-5.792,28</b>	<b>-165.132,85</b>	<b>-252.225,02</b>	<b>87.092,17</b>
<b>21.</b>	<b>Ordentliches Ergebnis</b>	<b>51.107,72</b>	<b>-18.472,23</b>	<b>-110.625,02</b>	<b>92.152,79</b>
22.	Außerordentliche Erträge	0,00	0,00	0,00	0,00
23.	Außerordentliche Aufwendungen	0,00	0,00	0,00	0,00
<b>24.</b>	<b>= Außerordentliches Ergebnis</b>	<b>0,00</b>	<b>0,00</b>	<b>0,00</b>	<b>0,00</b>
<b>25.</b>	<b>Jahresergebnis</b>	<b>51.107,72</b>	<b>-18.472,23</b>	<b>-110.625,02</b>	<b>92.152,79</b>

Rat der Stadt Alfeld  
(Leine) 25.06.2025

**Teilfinanzhaushalt Produkt 547.02 Betrieb einer Mobilitätszentrale**

Stadt Alfeld (Leine)

Nr.	Bezeichnung	Ergebnis 2018	Ergebnis 2019	Ansätze 2019	Mehr (+) Weniger (-)
	<b>Einzahlungen aus laufender Verwaltungstätigkeit</b>				
1.	Steuern und ähnliche Abgaben	0,00	0,00	0,00	0,00
2.	Zuwendungen und allgemeine Umlagen	0,00	75.860,62	70.800,00	5.060,62
3.	Sonstige Transfereinzahlungen	0,00	0,00	0,00	0,00
4.	Öffentlich-rechtliche Entgelte	0,00	0,00	0,00	0,00
5.	Privatrechtliche Entgelte	0,00	0,00	0,00	0,00
6.	Kostenerstattungen und Kostenumlagen	36.899,97	90.800,00	70.800,00	20.000,00
7.	Zinsen und ähnliche Einzahlungen	0,00	0,00	0,00	0,00
8.	Sonstige haushaltswirksame Einzahlungen	0,00	0,00	0,00	0,00
<b>9.</b>	<b>= Summe der Einzahlungen aus lfd. Verwaltungstätigkeit Auszahlungen aus lfd. Verwaltungstätigkeit</b>	<b>36.899,97</b>	<b>166.660,62</b>	<b>141.600,00</b>	<b>25.060,62</b>
10.	Personalauszahlungen	0,00	0,00	0,00	0,00
11.	Versorgungsauszahlungen	0,00	0,00	0,00	0,00
12.	Auszahlungen für Sach- und Dienstleistungen	0,00	-433,35	0,00	-433,35
13.	Zinsen und ähnliche Auszahlungen	0,00	0,00	0,00	0,00
14.	Transferzahlungen	0,00	0,00	0,00	0,00
15.	Sonstige haushaltswirksame Auszahlungen	-5.439,58	-140.219,75	-252.225,02	112.005,27
<b>16.</b>	<b>= Summe der Auszahlungen aus lfd. Verwaltungstätigkeit</b>	<b>-5.439,58</b>	<b>-140.653,10</b>	<b>-252.225,02</b>	<b>111.571,92</b>
<b>17.</b>	<b>Saldo aus lfd. Verwaltungstätigkeit Einzahlungen für Investitionstätigkeit</b>	<b>31.460,39</b>	<b>26.007,52</b>	<b>-110.625,02</b>	<b>136.632,54</b>
18.	Zuwendungen für Investitionstätigkeit	0,00	0,00	0,00	0,00
19.	Beiträge u. ä. Entgelte f. Investitionstätigkeit	0,00	0,00	0,00	0,00
20.	Veräußerung von Sachvermögen	0,00	0,00	0,00	0,00
21.	Finanzvermögensanlagen	0,00	0,00	0,00	0,00
22.	Sonstige Investitionstätigkeit	0,00	0,00	0,00	0,00
<b>23.</b>	<b>= Summe der Einzahlungen aus Investitionstätigkeit Auszahlungen für Investitionstätigkeit</b>	<b>0,00</b>	<b>0,00</b>	<b>0,00</b>	<b>0,00</b>
24.	Erwerb von Grundstücken und Gebäuden	0,00	0,00	0,00	0,00
25.	Baumaßnahmen	0,00	0,00	0,00	0,00
26.	Erwerb von beweglichem Sachvermögen	0,00	0,00	0,00	0,00
27.	Erwerb von Finanzvermögensanlagen	0,00	0,00	0,00	0,00
28.	Aktivierbare Zuwendungen	0,00	0,00	0,00	0,00
29.	Sonstige Investitionstätigkeit	0,00	0,00	0,00	0,00
<b>30.</b>	<b>= Summe der Auszahlungen für Investitionstätigkeit</b>	<b>0,00</b>	<b>0,00</b>	<b>0,00</b>	<b>0,00</b>
<b>31.</b>	<b>Saldo Investitionstätigkeit</b>	<b>0,00</b>	<b>0,00</b>	<b>0,00</b>	<b>0,00</b>
<b>32.</b>	<b>Finanzmittel-Überschuss/-Fehlbetrag Ein-/Auszahlungen aus Finanzierungstätigkeit</b>	<b>31.460,39</b>	<b>26.007,52</b>	<b>-110.625,02</b>	<b>136.632,54</b>
33.	Aufnahme von Krediten u. Darl. f. Investitionen	0,00	0,00	0,00	0,00
34.	Tilgung von Krediten u. Darl. f. Investitionen	0,00	0,00	0,00	0,00
<b>35.</b>	<b>Saldo aus Finanzierungstätigkeit</b>	<b>0,00</b>	<b>0,00</b>	<b>0,00</b>	<b>0,00</b>
<b>36.</b>	<b>Finanzmitteleränderung</b>	<b>31.460,39</b>	<b>26.007,52</b>	<b>-110.625,02</b>	<b>136.632,54</b>
37.	Haushaltsunwirksame Einzahlungen	0,00	0,00	0,00	0,00
38.	Haushaltsunwirksame Auszahlungen	0,00	0,00	0,00	0,00
<b>39.</b>	<b>Saldo aus haushaltsunwirksamen Vorgängen</b>	<b>0,00</b>	<b>0,00</b>	<b>0,00</b>	<b>0,00</b>
40.	+/-Bestand an Zahlungsmitteln zu Beginn des Jahres	0,00	31.460,39	0,00	31.460,39
<b>41.</b>	<b>= Bestand an Zahlungsmitteln am Ende des Jahres</b>	<b>31.460,39</b>	<b>57.467,91</b>	<b>-110.625,02</b>	<b>168.092,93</b>

Jahresabschluss 2019

**Teilergebnishaushalt Produkt 551.01 Parkanlagen, öffentliche Grünflächen und Naherholung**

Stadt Alfeld (Leine)

Nr.	Bezeichnung	Ergebnis 2018	Ergebnis 2019	Ansätze 2019	Mehr (+) Weniger (-)
	<b>Ordentliche Erträge</b>				
1.	Steuern und ähnliche Abgaben	0,00	0,00	0,00	0,00
2.	Zuwendungen und allgemeine Umlagen	0,00	0,00	0,00	0,00
3.	Auflösungserträge aus Sonderposten	3.764,39	4.118,03	3.764,38	353,65
4.	Sonstige Transfererträge	0,00	0,00	0,00	0,00
5.	Öffentlich-rechtliche Entgelte	795,00	160,00	1.800,00	-1.640,00
6.	Privatrechtliche Entgelte	346,29	825,00	0,00	825,00
7.	Kostenerstattungen und Kostenumlagen	0,00	0,00	0,00	0,00
8.	Zinsen und ähnliche Finanzerträge	0,00	0,00	0,00	0,00
9.	Aktivierungsfähige Eigenleistungen	0,00	0,00	0,00	0,00
10.	Bestandsveränderungen	0,00	0,00	0,00	0,00
11.	Sonstige ordentliche Erträge	0,00	0,00	0,00	0,00
<b>12.</b>	<b>=Summe ordentliche Erträge</b>	<b>4.905,68</b>	<b>5.103,03</b>	<b>5.564,38</b>	<b>-461,35</b>
	<b>Ordentliche Aufwendungen</b>				
13.	Personalaufwendungen	0,00	0,00	0,00	0,00
14.	Versorgungsaufwendungen	0,00	0,00	0,00	0,00
15.	Aufwendungen für Sach- und Dienstleistungen	-47.245,42	-78.869,69	-61.500,00	-17.369,69
16.	Abschreibungen	-24.964,40	-24.964,40	-17.378,78	-7.585,62
17.	Zinsen und ähnliche Aufwendungen	0,00	0,00	0,00	0,00
18.	Transferaufwendungen	0,00	0,00	0,00	0,00
19.	Sonstige ordentliche Aufwendungen	-7.159,08	-6.670,48	-800,00	-5.870,48
<b>20.</b>	<b>= Summe ordentliche Aufwendungen</b>	<b>-79.368,90</b>	<b>-110.504,57</b>	<b>-79.678,78</b>	<b>-30.825,79</b>
<b>21.</b>	<b>Ordentliches Ergebnis</b>	<b>-74.463,22</b>	<b>-105.401,54</b>	<b>-74.114,40</b>	<b>-31.287,14</b>
22.	Außerordentliche Erträge	0,00	0,00	0,00	0,00
23.	Außerordentliche Aufwendungen	0,00	0,00	0,00	0,00
<b>24.</b>	<b>= Außerordentliches Ergebnis</b>	<b>0,00</b>	<b>0,00</b>	<b>0,00</b>	<b>0,00</b>
<b>25.</b>	<b>Jahresergebnis</b>	<b>-74.463,22</b>	<b>-105.401,54</b>	<b>-74.114,40</b>	<b>-31.287,14</b>

Rat der Stadt Alfeld  
(Leine) 25.06.2025

Jahresabschluss 2019

**Teilfinanzhaushalt Produkt 551.01 Parkanlagen, öffentliche Grünflächen und Naherholung**

Stadt Alfeld (Leine)

Nr.	Bezeichnung	Ergebnis 2018	Ergebnis 2019	Ansätze 2019	Mehr (+) Weniger (-)
	<b>Einzahlungen aus laufender Verwaltungstätigkeit</b>				
1.	Steuern und ähnliche Abgaben	0,00	0,00	0,00	0,00
2.	Zuwendungen und allgemeine Umlagen	0,00	200,00	0,00	200,00
3.	Sonstige Transfereinzahlungen	0,00	0,00	0,00	0,00
4.	Öffentlich-rechtliche Entgelte	840,00	160,00	1.800,00	-1.640,00
5.	Privatrechtliche Entgelte	346,29	780,00	0,00	780,00
6.	Kostenerstattungen und Kostenumlagen	0,00	0,00	0,00	0,00
7.	Zinsen und ähnliche Einzahlungen	0,00	0,00	0,00	0,00
8.	Sonstige haushaltswirksame Einzahlungen	0,00	0,00	0,00	0,00
<b>9.</b>	<b>= Summe der Einzahlungen aus lfd. Verwaltungstätigkeit Auszahlungen aus lfd. Verwaltungstätigkeit</b>	<b>1.186,29</b>	<b>1.140,00</b>	<b>1.800,00</b>	<b>-660,00</b>
10.	Personalauszahlungen	0,00	0,00	0,00	0,00
11.	Versorgungsauszahlungen	0,00	0,00	0,00	0,00
12.	Auszahlungen für Sach- und Dienstleistungen	-43.586,77	-83.526,08	-61.500,00	-22.026,08
13.	Zinsen und ähnliche Auszahlungen	0,00	0,00	0,00	0,00
14.	Transferzahlungen	0,00	0,00	0,00	0,00
15.	Sonstige haushaltswirksame Auszahlungen	-6.550,72	-6.617,26	-800,00	-5.817,26
<b>16.</b>	<b>= Summe der Auszahlungen aus lfd. Verwaltungstätigkeit</b>	<b>-50.137,49</b>	<b>-90.143,34</b>	<b>-62.300,00</b>	<b>-27.843,34</b>
<b>17.</b>	<b>Saldo aus lfd. Verwaltungstätigkeit Einzahlungen für Investitionstätigkeit</b>	<b>-48.951,20</b>	<b>-89.003,34</b>	<b>-60.500,00</b>	<b>-28.503,34</b>
18.	Zuwendungen für Investitionstätigkeit	0,00	0,00	0,00	0,00
19.	Beiträge u. ä. Entgelte f. Investitionstätigkeit	0,00	0,00	0,00	0,00
20.	Veräußerung von Sachvermögen	0,00	0,00	0,00	0,00
21.	Finanzvermögensanlagen	0,00	0,00	0,00	0,00
22.	Sonstige Investitionstätigkeit	0,00	0,00	0,00	0,00
<b>23.</b>	<b>= Summe der Einzahlungen aus Investitionstätigkeit Auszahlungen für Investitionstätigkeit</b>	<b>0,00</b>	<b>0,00</b>	<b>0,00</b>	<b>0,00</b>
24.	Erwerb von Grundstücken und Gebäuden	0,00	0,00	0,00	0,00
25.	Baumaßnahmen	-4.998,00	-13.465,40	-91.700,00	78.234,60
26.	Erwerb von beweglichem Sachvermögen	0,00	0,00	0,00	0,00
27.	Erwerb von Finanzvermögensanlagen	0,00	0,00	0,00	0,00
28.	Aktivierbare Zuwendungen	0,00	0,00	0,00	0,00
29.	Sonstige Investitionstätigkeit	0,00	0,00	0,00	0,00
<b>30.</b>	<b>= Summe der Auszahlungen für Investitionstätigkeit</b>	<b>-4.998,00</b>	<b>-13.465,40</b>	<b>-91.700,00</b>	<b>78.234,60</b>
<b>31.</b>	<b>Saldo Investitionstätigkeit</b>	<b>-4.998,00</b>	<b>-13.465,40</b>	<b>-91.700,00</b>	<b>78.234,60</b>
<b>32.</b>	<b>Finanzmittel-Überschuss/-Fehlbetrag Ein-/Auszahlungen aus Finanzierungstätigkeit</b>	<b>-53.949,20</b>	<b>-102.468,74</b>	<b>-152.200,00</b>	<b>49.731,26</b>
33.	Aufnahme von Krediten u. Darl. f. Investitionen	0,00	0,00	0,00	0,00
34.	Tilgung von Krediten u. Darl. f. Investitionen	0,00	0,00	0,00	0,00
<b>35.</b>	<b>Saldo aus Finanzierungstätigkeit</b>	<b>0,00</b>	<b>0,00</b>	<b>0,00</b>	<b>0,00</b>
<b>36.</b>	<b>Finanzmitteleränderung</b>	<b>-53.949,20</b>	<b>-102.468,74</b>	<b>-152.200,00</b>	<b>49.731,26</b>
37.	Haushaltsunwirksame Einzahlungen	0,00	0,00	0,00	0,00
38.	Haushaltsunwirksame Auszahlungen	0,00	0,00	0,00	0,00
<b>39.</b>	<b>Saldo aus haushaltsunwirksamen Vorgängen</b>	<b>0,00</b>	<b>0,00</b>	<b>0,00</b>	<b>0,00</b>
40.	+/-Bestand an Zahlungsmitteln zu Beginn des Jahres	-453.899,25	-507.848,45	-705.800,00	197.951,55
<b>41.</b>	<b>= Bestand an Zahlungsmitteln am Ende des Jahres</b>	<b>-507.848,45</b>	<b>-610.317,19</b>	<b>-858.000,00</b>	<b>247.682,81</b>

Jahresabschluss 2019

**Teilergebnishaushalt Produkt 552.01 Öffentliche Gewässer / Wasserbauliche Anlagen**

Stadt Alfeld (Leine)

Nr.	Bezeichnung	Ergebnis 2018	Ergebnis 2019	Ansätze 2019	Mehr (+) Weniger (-)
	<b>Ordentliche Erträge</b>				
1.	Steuern und ähnliche Abgaben	0,00	0,00	0,00	0,00
2.	Zuwendungen und allgemeine Umlagen	0,00	218.251,50	0,00	218.251,50
3.	Auflösungserträge aus Sonderposten	2.003,11	2.003,10	2.003,10	0,00
4.	Sonstige Transfererträge	0,00	0,00	0,00	0,00
5.	Öffentlich-rechtliche Entgelte	0,00	0,00	0,00	0,00
6.	Privatrechtliche Entgelte	0,00	0,00	0,00	0,00
7.	Kostenerstattungen und Kostenumlagen	0,00	0,00	0,00	0,00
8.	Zinsen und ähnliche Finanzerträge	0,00	0,00	0,00	0,00
9.	Aktivierungsfähige Eigenleistungen	0,00	0,00	0,00	0,00
10.	Bestandsveränderungen	0,00	0,00	0,00	0,00
11.	Sonstige ordentliche Erträge	0,00	1.599,75	0,00	1.599,75
<b>12.</b>	<b>=Summe ordentliche Erträge</b>	<b>2.003,11</b>	<b>221.854,35</b>	<b>2.003,10</b>	<b>219.851,25</b>
	<b>Ordentliche Aufwendungen</b>				
13.	Personalaufwendungen	0,00	0,00	0,00	0,00
14.	Versorgungsaufwendungen	0,00	0,00	0,00	0,00
15.	Aufwendungen für Sach- und Dienstleistungen	-183.981,91	-65.712,27	-60.100,00	-5.612,27
16.	Abschreibungen	-119,08	-243,22	-107,80	-135,42
17.	Zinsen und ähnliche Aufwendungen	0,00	0,00	0,00	0,00
18.	Transferaufwendungen	0,00	0,00	0,00	0,00
19.	Sonstige ordentliche Aufwendungen	-52.587,03	-51.932,68	-55.000,00	3.067,32
<b>20.</b>	<b>= Summe ordentliche Aufwendungen</b>	<b>-236.688,02</b>	<b>-117.888,17</b>	<b>-115.207,80</b>	<b>-2.680,37</b>
<b>21.</b>	<b>Ordentliches Ergebnis</b>	<b>-234.684,91</b>	<b>103.966,18</b>	<b>-113.204,70</b>	<b>217.170,88</b>
22.	Außerordentliche Erträge	0,00	29.761,57	0,00	29.761,57
23.	Außerordentliche Aufwendungen	0,00	0,00	0,00	0,00
<b>24.</b>	<b>= Außerordentliches Ergebnis</b>	<b>0,00</b>	<b>29.761,57</b>	<b>0,00</b>	<b>29.761,57</b>
<b>25.</b>	<b>Jahresergebnis</b>	<b>-234.684,91</b>	<b>133.727,75</b>	<b>-113.204,70</b>	<b>246.932,45</b>

Rat der Stadt Alfeld  
(Leine) 25.06.2025

**Teilfinanzhaushalt Produkt 552.01 Öffentliche Gewässer / Wasserbauliche Anlagen**

Stadt Alfeld (Leine)

Nr.	Bezeichnung	Ergebnis 2018	Ergebnis 2019	Ansätze 2019	Mehr (+) Weniger (-)
	<b>Einzahlungen aus laufender Verwaltungstätigkeit</b>				
1.	Steuern und ähnliche Abgaben	0,00	0,00	0,00	0,00
2.	Zuwendungen und allgemeine Umlagen	0,00	218.251,50	0,00	218.251,50
3.	Sonstige Transfereinzahlungen	0,00	0,00	0,00	0,00
4.	Öffentlich-rechtliche Entgelte	0,00	0,00	0,00	0,00
5.	Privatrechtliche Entgelte	2.339,55	0,00	0,00	0,00
6.	Kostenerstattungen und Kostenumlagen	0,00	0,00	0,00	0,00
7.	Zinsen und ähnliche Einzahlungen	0,00	0,00	0,00	0,00
8.	Sonstige haushaltswirksame Einzahlungen	0,00	29.761,57	0,00	29.761,57
<b>9.</b>	<b>= Summe der Einzahlungen aus lfd. Verwaltungstätigkeit</b> <b>Auszahlungen aus lfd. Verwaltungstätigkeit</b>	<b>2.339,55</b>	<b>248.013,07</b>	<b>0,00</b>	<b>248.013,07</b>
10.	Personalauszahlungen	0,00	0,00	0,00	0,00
11.	Versorgungsauszahlungen	0,00	0,00	0,00	0,00
12.	Auszahlungen für Sach- und Dienstleistungen	-213.035,43	-62.197,01	-60.100,00	-2.097,01
13.	Zinsen und ähnliche Auszahlungen	0,00	0,00	0,00	0,00
14.	Transferzahlungen	0,00	0,00	0,00	0,00
15.	Sonstige haushaltswirksame Auszahlungen	-52.587,03	-51.932,68	-55.000,00	3.067,32
<b>16.</b>	<b>= Summe der Auszahlungen aus lfd. Verwaltungstätigkeit</b>	<b>-265.622,46</b>	<b>-114.129,69</b>	<b>-115.100,00</b>	<b>970,31</b>
<b>17.</b>	<b>Saldo aus lfd. Verwaltungstätigkeit</b> <b>Einzahlungen für Investitionstätigkeit</b>	<b>-263.282,91</b>	<b>133.883,38</b>	<b>-115.100,00</b>	<b>248.983,38</b>
18.	Zuwendungen für Investitionstätigkeit	0,00	0,00	0,00	0,00
19.	Beiträge u. ä. Entgelte f. Investitionstätigkeit	0,00	0,00	0,00	0,00
20.	Veräußerung von Sachvermögen	0,00	0,00	0,00	0,00
21.	Finanzvermögensanlagen	0,00	0,00	0,00	0,00
22.	Sonstige Investitionstätigkeit	0,00	0,00	0,00	0,00
<b>23.</b>	<b>= Summe der Einzahlungen aus Investitionstätigkeit</b> <b>Auszahlungen für Investitionstätigkeit</b>	<b>0,00</b>	<b>0,00</b>	<b>0,00</b>	<b>0,00</b>
24.	Erwerb von Grundstücken und Gebäuden	-30.182,50	-13.910,85	0,00	-13.910,85
25.	Baumaßnahmen	-15.917,20	-58.787,46	-413.900,00	355.112,54
26.	Erwerb von beweglichem Sachvermögen	0,00	0,00	0,00	0,00
27.	Erwerb von Finanzvermögensanlagen	0,00	0,00	0,00	0,00
28.	Aktivierbare Zuwendungen	0,00	-2.928,97	0,00	-2.928,97
29.	Sonstige Investitionstätigkeit	0,00	0,00	0,00	0,00
<b>30.</b>	<b>= Summe der Auszahlungen für Investitionstätigkeit</b>	<b>-46.099,70</b>	<b>-75.627,28</b>	<b>-413.900,00</b>	<b>338.272,72</b>
<b>31.</b>	<b>Saldo Investitionstätigkeit</b>	<b>-46.099,70</b>	<b>-75.627,28</b>	<b>-413.900,00</b>	<b>338.272,72</b>
<b>32.</b>	<b>Finanzmittel-Überschuss/-Fehlbetrag</b> <b>Ein-/Auszahlungen aus Finanzierungstätigkeit</b>	<b>-309.382,61</b>	<b>58.256,10</b>	<b>-529.000,00</b>	<b>587.256,10</b>
33.	Aufnahme von Krediten u. Darl. f. Investitionen	0,00	0,00	0,00	0,00
34.	Tilgung von Krediten u. Darl. f. Investitionen	0,00	0,00	0,00	0,00
<b>35.</b>	<b>Saldo aus Finanzierungstätigkeit</b>	<b>0,00</b>	<b>0,00</b>	<b>0,00</b>	<b>0,00</b>
<b>36.</b>	<b>Finanzmitteleränderung</b>	<b>-309.382,61</b>	<b>58.256,10</b>	<b>-529.000,00</b>	<b>587.256,10</b>
37.	Haushaltsunwirksame Einzahlungen	0,00	0,00	0,00	0,00
38.	Haushaltsunwirksame Auszahlungen	0,00	0,00	0,00	0,00
<b>39.</b>	<b>Saldo aus haushaltsunwirksamen Vorgängen</b>	<b>0,00</b>	<b>0,00</b>	<b>0,00</b>	<b>0,00</b>
40.	+/-Bestand an Zahlungsmitteln zu Beginn des Jahres	-824.456,52	-1.133.839,13	-1.103.850,00	-29.989,13
<b>41.</b>	<b>= Bestand an Zahlungsmitteln am Ende des Jahres</b>	<b>-1.133.839,13</b>	<b>-1.075.583,03</b>	<b>-1.632.850,00</b>	<b>557.266,97</b>

Jahresabschluss 2019

**Teilergebnishaushalt Produkt 553.01 Friedhofs- und Bestattungswesen**

Stadt Alfeld (Leine)

Nr.	Bezeichnung	Ergebnis 2018	Ergebnis 2019	Ansätze 2019	Mehr (+) Weniger (-)
	<b>Ordentliche Erträge</b>				
1.	Steuern und ähnliche Abgaben	0,00	0,00	0,00	0,00
2.	Zuwendungen und allgemeine Umlagen	1.002,69	0,00	0,00	0,00
3.	Auflösungserträge aus Sonderposten	727,85	727,84	727,84	0,00
4.	Sonstige Transfererträge	0,00	0,00	0,00	0,00
5.	Öffentlich-rechtliche Entgelte	340.758,30	295.797,30	300.000,00	-4.202,70
6.	Privatrechtliche Entgelte	920,33	1.068,87	0,00	1.068,87
7.	Kostenerstattungen und Kostenumlagen	2.398,40	2.522,58	2.100,00	422,58
8.	Zinsen und ähnliche Finanzerträge	0,00	0,00	0,00	0,00
9.	Aktivierungsfähige Eigenleistungen	0,00	0,00	0,00	0,00
10.	Bestandsveränderungen	0,00	0,00	0,00	0,00
11.	Sonstige ordentliche Erträge	0,00	1.656,50	0,00	1.656,50
<b>12.</b>	<b>=Summe ordentliche Erträge</b>	<b>345.807,57</b>	<b>301.773,09</b>	<b>302.827,84</b>	<b>-1.054,75</b>
	<b>Ordentliche Aufwendungen</b>				
13.	Personalaufwendungen	-372.727,59	-377.187,63	-385.700,00	8.512,37
14.	Versorgungsaufwendungen	0,00	0,00	0,00	0,00
15.	Aufwendungen für Sach- und Dienstleistungen	-134.132,67	-159.931,94	-155.100,00	-4.831,94
16.	Abschreibungen	-46.319,26	-46.286,23	-43.821,66	-2.464,57
17.	Zinsen und ähnliche Aufwendungen	0,00	0,00	0,00	0,00
18.	Transferaufwendungen	0,00	0,00	0,00	0,00
19.	Sonstige ordentliche Aufwendungen	-3.175,66	-2.999,42	-4.300,00	1.300,58
<b>20.</b>	<b>= Summe ordentliche Aufwendungen</b>	<b>-556.355,18</b>	<b>-586.405,22</b>	<b>-588.921,66</b>	<b>2.516,44</b>
<b>21.</b>	<b>Ordentliches Ergebnis</b>	<b>-210.547,61</b>	<b>-284.632,13</b>	<b>-286.093,82</b>	<b>1.461,69</b>
22.	Außerordentliche Erträge	0,00	0,00	0,00	0,00
23.	Außerordentliche Aufwendungen	0,00	0,00	0,00	0,00
<b>24.</b>	<b>= Außerordentliches Ergebnis</b>	<b>0,00</b>	<b>0,00</b>	<b>0,00</b>	<b>0,00</b>
<b>25.</b>	<b>Jahresergebnis</b>	<b>-210.547,61</b>	<b>-284.632,13</b>	<b>-286.093,82</b>	<b>1.461,69</b>

Rat der Stadt Alfeld  
(Leine) 25.06.2025

Jahresabschluss 2019

**Teilfinanzhaushalt Produkt 553.01 Friedhofs- und Bestattungswesen**

Stadt Alfeld (Leine)

Nr.	Bezeichnung	Ergebnis 2018	Ergebnis 2019	Ansätze 2019	Mehr (+) Weniger (-)
	<b>Einzahlungen aus laufender Verwaltungstätigkeit</b>				
1.	Steuern und ähnliche Abgaben	0,00	0,00	0,00	0,00
2.	Zuwendungen und allgemeine Umlagen	194,32	363,09	0,00	363,09
3.	Sonstige Transfereinzahlungen	0,00	0,00	0,00	0,00
4.	Öffentlich-rechtliche Entgelte	327.558,22	309.174,18	300.000,00	9.174,18
5.	Privatrechtliche Entgelte	29,39	1.068,87	0,00	1.068,87
6.	Kostenerstattungen und Kostenumlagen	2.398,40	2.522,58	2.100,00	422,58
7.	Zinsen und ähnliche Einzahlungen	0,00	0,00	0,00	0,00
8.	Sonstige haushaltswirksame Einzahlungen	5,58	0,00	0,00	0,00
<b>9.</b>	<b>= Summe der Einzahlungen aus lfd. Verwaltungstätigkeit Auszahlungen aus lfd. Verwaltungstätigkeit</b>	<b>330.185,91</b>	<b>313.128,72</b>	<b>302.100,00</b>	<b>11.028,72</b>
10.	Personalauszahlungen	-372.727,59	-377.187,63	-385.700,00	8.512,37
11.	Versorgungsauszahlungen	0,00	0,00	0,00	0,00
12.	Auszahlungen für Sach- und Dienstleistungen	-129.593,02	-130.015,23	-155.100,00	25.084,77
13.	Zinsen und ähnliche Auszahlungen	0,00	0,00	0,00	0,00
14.	Transferzahlungen	0,00	0,00	0,00	0,00
15.	Sonstige haushaltswirksame Auszahlungen	-3.006,74	-2.974,18	-4.300,00	1.325,82
<b>16.</b>	<b>= Summe der Auszahlungen aus lfd. Verwaltungstätigkeit</b>	<b>-505.327,35</b>	<b>-510.177,04</b>	<b>-545.100,00</b>	<b>34.922,96</b>
<b>17.</b>	<b>Saldo aus lfd. Verwaltungstätigkeit Einzahlungen für Investitionstätigkeit</b>	<b>-175.141,44</b>	<b>-197.048,32</b>	<b>-243.000,00</b>	<b>45.951,68</b>
18.	Zuwendungen für Investitionstätigkeit	0,00	0,00	0,00	0,00
19.	Beiträge u. ä. Entgelte f. Investitionstätigkeit	0,00	0,00	0,00	0,00
20.	Veräußerung von Sachvermögen	0,00	0,00	0,00	0,00
21.	Finanzvermögensanlagen	0,00	0,00	0,00	0,00
22.	Sonstige Investitionstätigkeit	0,00	0,00	0,00	0,00
<b>23.</b>	<b>= Summe der Einzahlungen aus Investitionstätigkeit Auszahlungen für Investitionstätigkeit</b>	<b>0,00</b>	<b>0,00</b>	<b>0,00</b>	<b>0,00</b>
24.	Erwerb von Grundstücken und Gebäuden	0,00	-2.826,25	0,00	-2.826,25
25.	Baumaßnahmen	0,00	0,00	0,00	0,00
26.	Erwerb von beweglichem Sachvermögen	-18.795,48	-11.980,01	-117.000,00	105.019,99
27.	Erwerb von Finanzvermögensanlagen	0,00	0,00	0,00	0,00
28.	Aktivierbare Zuwendungen	0,00	0,00	0,00	0,00
29.	Sonstige Investitionstätigkeit	0,00	0,00	0,00	0,00
<b>30.</b>	<b>= Summe der Auszahlungen für Investitionstätigkeit</b>	<b>-18.795,48</b>	<b>-14.806,26</b>	<b>-117.000,00</b>	<b>102.193,74</b>
<b>31.</b>	<b>Saldo Investitionstätigkeit</b>	<b>-18.795,48</b>	<b>-14.806,26</b>	<b>-117.000,00</b>	<b>102.193,74</b>
<b>32.</b>	<b>Finanzmittel-Überschuss/-Fehlbetrag Ein-/Auszahlungen aus Finanzierungstätigkeit</b>	<b>-193.936,92</b>	<b>-211.854,58</b>	<b>-360.000,00</b>	<b>148.145,42</b>
33.	Aufnahme von Krediten u. Darl. f. Investitionen	0,00	0,00	0,00	0,00
34.	Tilgung von Krediten u. Darl. f. Investitionen	0,00	0,00	0,00	0,00
<b>35.</b>	<b>Saldo aus Finanzierungstätigkeit</b>	<b>0,00</b>	<b>0,00</b>	<b>0,00</b>	<b>0,00</b>
<b>36.</b>	<b>Finanzmitteleränderung</b>	<b>-193.936,92</b>	<b>-211.854,58</b>	<b>-360.000,00</b>	<b>148.145,42</b>
37.	Haushaltsunwirksame Einzahlungen	15.109,56	14.791,37	0,00	14.791,37
38.	Haushaltsunwirksame Auszahlungen	-15.109,56	-14.791,37	0,00	-14.791,37
<b>39.</b>	<b>Saldo aus haushaltsunwirksamen Vorgängen</b>	<b>0,00</b>	<b>0,00</b>	<b>0,00</b>	<b>0,00</b>
40.	+/-Bestand an Zahlungsmitteln zu Beginn des Jahres	-1.598.214,90	-1.792.151,82	-2.153.224,21	361.072,39
<b>41.</b>	<b>= Bestand an Zahlungsmitteln am Ende des Jahres</b>	<b>-1.792.151,82</b>	<b>-2.004.006,40</b>	<b>-2.513.224,21</b>	<b>509.217,81</b>

Jahresabschluss 2019

**Teilergebnishaushalt Produkt 554.01 Naturschutz**

Stadt Alfeld (Leine)

Nr.	Bezeichnung	Ergebnis 2018	Ergebnis 2019	Ansätze 2019	Mehr (+) Weniger (-)
	<b>Ordentliche Erträge</b>				
1.	Steuern und ähnliche Abgaben	0,00	0,00	0,00	0,00
2.	Zuwendungen und allgemeine Umlagen	0,00	0,00	0,00	0,00
3.	Auflösungserträge aus Sonderposten	762,50	150,00	0,00	150,00
4.	Sonstige Transfererträge	0,00	0,00	0,00	0,00
5.	Öffentlich-rechtliche Entgelte	0,00	0,00	0,00	0,00
6.	Privatrechtliche Entgelte	0,00	0,00	0,00	0,00
7.	Kostenerstattungen und Kostenumlagen	0,00	0,00	0,00	0,00
8.	Zinsen und ähnliche Finanzerträge	0,00	0,00	0,00	0,00
9.	Aktivierungsfähige Eigenleistungen	0,00	0,00	0,00	0,00
10.	Bestandsveränderungen	0,00	0,00	0,00	0,00
11.	Sonstige ordentliche Erträge	0,00	0,00	0,00	0,00
<b>12.</b>	<b>=Summe ordentliche Erträge</b>	<b>762,50</b>	<b>150,00</b>	<b>0,00</b>	<b>150,00</b>
	<b>Ordentliche Aufwendungen</b>				
13.	Personalaufwendungen	0,00	0,00	0,00	0,00
14.	Versorgungsaufwendungen	0,00	0,00	0,00	0,00
15.	Aufwendungen für Sach- und Dienstleistungen	0,00	0,00	0,00	0,00
16.	Abschreibungen	-183,57	-183,56	-183,56	0,00
17.	Zinsen und ähnliche Aufwendungen	0,00	0,00	0,00	0,00
18.	Transferaufwendungen	0,00	0,00	0,00	0,00
19.	Sonstige ordentliche Aufwendungen	0,00	0,00	0,00	0,00
<b>20.</b>	<b>= Summe ordentliche Aufwendungen</b>	<b>-183,57</b>	<b>-183,56</b>	<b>-183,56</b>	<b>0,00</b>
<b>21.</b>	<b>Ordentliches Ergebnis</b>	<b>578,93</b>	<b>-33,56</b>	<b>-183,56</b>	<b>150,00</b>
22.	Außerordentliche Erträge	0,00	0,00	0,00	0,00
23.	Außerordentliche Aufwendungen	0,00	0,00	0,00	0,00
<b>24.</b>	<b>= Außerordentliches Ergebnis</b>	<b>0,00</b>	<b>0,00</b>	<b>0,00</b>	<b>0,00</b>
<b>25.</b>	<b>Jahresergebnis</b>	<b>578,93</b>	<b>-33,56</b>	<b>-183,56</b>	<b>150,00</b>

Rat der Stadt Alfeld  
(Leine) 25.06.2025

Jahresabschluss 2019

Teilfinanzhaushalt Produkt 554.01 Naturschutz

Stadt Alfeld (Leine)

Nr.	Bezeichnung	Ergebnis 2018	Ergebnis 2019	Ansätze 2019	Mehr (+) Weniger (-)
	<b>Einzahlungen aus laufender Verwaltungstätigkeit</b>				
1.	Steuern und ähnliche Abgaben	0,00	0,00	0,00	0,00
2.	Zuwendungen und allgemeine Umlagen	0,00	0,00	0,00	0,00
3.	Sonstige Transfereinzahlungen	0,00	0,00	0,00	0,00
4.	Öffentlich-rechtliche Entgelte	0,00	0,00	0,00	0,00
5.	Privatrechtliche Entgelte	0,00	0,00	0,00	0,00
6.	Kostenerstattungen und Kostenumlagen	0,00	0,00	0,00	0,00
7.	Zinsen und ähnliche Einzahlungen	0,00	0,00	0,00	0,00
8.	Sonstige haushaltswirksame Einzahlungen	0,00	0,00	0,00	0,00
<b>9.</b>	<b>= Summe der Einzahlungen aus lfd. Verwaltungstätigkeit Auszahlungen aus lfd. Verwaltungstätigkeit</b>	<b>0,00</b>	<b>0,00</b>	<b>0,00</b>	<b>0,00</b>
10.	Personalauszahlungen	0,00	0,00	0,00	0,00
11.	Versorgungsauszahlungen	0,00	0,00	0,00	0,00
12.	Auszahlungen für Sach- und Dienstleistungen	0,00	0,00	0,00	0,00
13.	Zinsen und ähnliche Auszahlungen	0,00	0,00	0,00	0,00
14.	Transferzahlungen	0,00	0,00	0,00	0,00
15.	Sonstige haushaltswirksame Auszahlungen	0,00	0,00	0,00	0,00
<b>16.</b>	<b>= Summe der Auszahlungen aus lfd. Verwaltungstätigkeit</b>	<b>0,00</b>	<b>0,00</b>	<b>0,00</b>	<b>0,00</b>
<b>17.</b>	<b>Saldo aus lfd. Verwaltungstätigkeit Einzahlungen für Investitionstätigkeit</b>	<b>0,00</b>	<b>0,00</b>	<b>0,00</b>	<b>0,00</b>
18.	Zuwendungen für Investitionstätigkeit	0,00	0,00	0,00	0,00
19.	Beiträge u. ä. Entgelte f. Investitionstätigkeit	0,00	0,00	0,00	0,00
20.	Veräußerung von Sachvermögen	0,00	0,00	0,00	0,00
21.	Finanzvermögensanlagen	0,00	0,00	0,00	0,00
22.	Sonstige Investitionstätigkeit	0,00	0,00	0,00	0,00
<b>23.</b>	<b>= Summe der Einzahlungen aus Investitionstätigkeit Auszahlungen für Investitionstätigkeit</b>	<b>0,00</b>	<b>0,00</b>	<b>0,00</b>	<b>0,00</b>
24.	Erwerb von Grundstücken und Gebäuden	0,00	0,00	0,00	0,00
25.	Baumaßnahmen	-12.515,79	-51,36	-6.100,00	6.048,64
26.	Erwerb von beweglichem Sachvermögen	0,00	0,00	0,00	0,00
27.	Erwerb von Finanzvermögensanlagen	0,00	0,00	0,00	0,00
28.	Aktivierbare Zuwendungen	0,00	0,00	0,00	0,00
29.	Sonstige Investitionstätigkeit	0,00	0,00	0,00	0,00
<b>30.</b>	<b>= Summe der Auszahlungen für Investitionstätigkeit</b>	<b>-12.515,79</b>	<b>-51,36</b>	<b>-6.100,00</b>	<b>6.048,64</b>
<b>31.</b>	<b>Saldo Investitionstätigkeit</b>	<b>-12.515,79</b>	<b>-51,36</b>	<b>-6.100,00</b>	<b>6.048,64</b>
<b>32.</b>	<b>Finanzmittel-Überschuss/-Fehlbetrag Ein-/Auszahlungen aus Finanzierungstätigkeit</b>	<b>-12.515,79</b>	<b>-51,36</b>	<b>-6.100,00</b>	<b>6.048,64</b>
33.	Aufnahme von Krediten u. Darl. f. Investitionen	0,00	0,00	0,00	0,00
34.	Tilgung von Krediten u. Darl. f. Investitionen	0,00	0,00	0,00	0,00
<b>35.</b>	<b>Saldo aus Finanzierungstätigkeit</b>	<b>0,00</b>	<b>0,00</b>	<b>0,00</b>	<b>0,00</b>
<b>36.</b>	<b>Finanzmitteleränderung</b>	<b>-12.515,79</b>	<b>-51,36</b>	<b>-6.100,00</b>	<b>6.048,64</b>
37.	Haushaltsunwirksame Einzahlungen	0,00	0,00	0,00	0,00
38.	Haushaltsunwirksame Auszahlungen	0,00	0,00	0,00	0,00
<b>39.</b>	<b>Saldo aus haushaltsunwirksamen Vorgängen</b>	<b>0,00</b>	<b>0,00</b>	<b>0,00</b>	<b>0,00</b>
40.	+/-Bestand an Zahlungsmitteln zu Beginn des Jahres	-188.493,52	-201.009,31	-352.000,00	150.990,69
<b>41.</b>	<b>= Bestand an Zahlungsmitteln am Ende des Jahres</b>	<b>-201.009,31</b>	<b>-201.060,67</b>	<b>-358.100,00</b>	<b>157.039,33</b>

Jahresabschluss 2019

**Teilergebnishaushalt Produkt 555.01 Feldwege**

Stadt Alfeld (Leine)

Nr.	Bezeichnung	Ergebnis 2018	Ergebnis 2019	Ansätze 2019	Mehr (+) Weniger (-)
	<b>Ordentliche Erträge</b>				
1.	Steuern und ähnliche Abgaben	0,00	0,00	0,00	0,00
2.	Zuwendungen und allgemeine Umlagen	0,00	1.236,41	0,00	1.236,41
3.	Auflösungserträge aus Sonderposten	2.383,66	2.383,67	2.383,67	0,00
4.	Sonstige Transfererträge	0,00	0,00	0,00	0,00
5.	Öffentlich-rechtliche Entgelte	0,00	0,00	0,00	0,00
6.	Privatrechtliche Entgelte	0,00	0,00	0,00	0,00
7.	Kostenerstattungen und Kostenumlagen	0,00	0,00	0,00	0,00
8.	Zinsen und ähnliche Finanzerträge	0,00	0,00	0,00	0,00
9.	Aktivierungsfähige Eigenleistungen	0,00	0,00	0,00	0,00
10.	Bestandsveränderungen	0,00	0,00	0,00	0,00
11.	Sonstige ordentliche Erträge	0,00	0,00	0,00	0,00
<b>12.</b>	<b>=Summe ordentliche Erträge</b>	<b>2.383,66</b>	<b>3.620,08</b>	<b>2.383,67</b>	<b>1.236,41</b>
	<b>Ordentliche Aufwendungen</b>				
13.	Personalaufwendungen	0,00	0,00	0,00	0,00
14.	Versorgungsaufwendungen	0,00	0,00	0,00	0,00
15.	Aufwendungen für Sach- und Dienstleistungen	-6.402,05	-16.011,13	-20.000,00	3.988,87
16.	Abschreibungen	-23.552,55	-4.967,04	-4.967,04	0,00
17.	Zinsen und ähnliche Aufwendungen	0,00	0,00	0,00	0,00
18.	Transferaufwendungen	0,00	0,00	0,00	0,00
19.	Sonstige ordentliche Aufwendungen	0,00	0,00	0,00	0,00
<b>20.</b>	<b>= Summe ordentliche Aufwendungen</b>	<b>-29.954,60</b>	<b>-20.978,17</b>	<b>-24.967,04</b>	<b>3.988,87</b>
<b>21.</b>	<b>Ordentliches Ergebnis</b>	<b>-27.570,94</b>	<b>-17.358,09</b>	<b>-22.583,37</b>	<b>5.225,28</b>
22.	Außerordentliche Erträge	0,00	0,00	0,00	0,00
23.	Außerordentliche Aufwendungen	0,00	0,00	0,00	0,00
<b>24.</b>	<b>= Außerordentliches Ergebnis</b>	<b>0,00</b>	<b>0,00</b>	<b>0,00</b>	<b>0,00</b>
<b>25.</b>	<b>Jahresergebnis</b>	<b>-27.570,94</b>	<b>-17.358,09</b>	<b>-22.583,37</b>	<b>5.225,28</b>

Rat der Stadt Alfeld  
(Leine) 25.06.2025

Jahresabschluss 2019

Teilfinanzhaushalt Produkt 555.01 Feldwege

Stadt Alfeld (Leine)

Nr.	Bezeichnung	Ergebnis 2018	Ergebnis 2019	Ansätze 2019	Mehr (+) Weniger (-)
	<b>Einzahlungen aus laufender Verwaltungstätigkeit</b>				
1.	Steuern und ähnliche Abgaben	0,00	0,00	0,00	0,00
2.	Zuwendungen und allgemeine Umlagen	0,00	1.236,41	0,00	1.236,41
3.	Sonstige Transfereinzahlungen	0,00	0,00	0,00	0,00
4.	Öffentlich-rechtliche Entgelte	0,00	0,00	0,00	0,00
5.	Privatrechtliche Entgelte	0,00	0,00	0,00	0,00
6.	Kostenerstattungen und Kostenumlagen	0,00	0,00	0,00	0,00
7.	Zinsen und ähnliche Einzahlungen	0,00	0,00	0,00	0,00
8.	Sonstige haushaltswirksame Einzahlungen	0,00	0,00	0,00	0,00
<b>9.</b>	<b>= Summe der Einzahlungen aus lfd. Verwaltungstätigkeit</b> <b>Auszahlungen aus lfd. Verwaltungstätigkeit</b>	<b>0,00</b>	<b>1.236,41</b>	<b>0,00</b>	<b>1.236,41</b>
10.	Personalauszahlungen	0,00	0,00	0,00	0,00
11.	Versorgungsauszahlungen	0,00	0,00	0,00	0,00
12.	Auszahlungen für Sach- und Dienstleistungen	-4.186,58	-15.131,35	-20.000,00	4.868,65
13.	Zinsen und ähnliche Auszahlungen	0,00	0,00	0,00	0,00
14.	Transferzahlungen	0,00	0,00	0,00	0,00
15.	Sonstige haushaltswirksame Auszahlungen	0,00	0,00	0,00	0,00
<b>16.</b>	<b>= Summe der Auszahlungen aus lfd. Verwaltungstätigkeit</b>	<b>-4.186,58</b>	<b>-15.131,35</b>	<b>-20.000,00</b>	<b>4.868,65</b>
<b>17.</b>	<b>Saldo aus lfd. Verwaltungstätigkeit</b> <b>Einzahlungen für Investitionstätigkeit</b>	<b>-4.186,58</b>	<b>-13.894,94</b>	<b>-20.000,00</b>	<b>6.105,06</b>
18.	Zuwendungen für Investitionstätigkeit	0,00	0,00	0,00	0,00
19.	Beiträge u. ä. Entgelte f. Investitionstätigkeit	0,00	0,00	0,00	0,00
20.	Veräußerung von Sachvermögen	0,00	0,00	0,00	0,00
21.	Finanzvermögensanlagen	0,00	0,00	0,00	0,00
22.	Sonstige Investitionstätigkeit	0,00	0,00	0,00	0,00
<b>23.</b>	<b>= Summe der Einzahlungen aus Investitionstätigkeit</b> <b>Auszahlungen für Investitionstätigkeit</b>	<b>0,00</b>	<b>0,00</b>	<b>0,00</b>	<b>0,00</b>
24.	Erwerb von Grundstücken und Gebäuden	0,00	0,00	0,00	0,00
25.	Baumaßnahmen	0,00	0,00	0,00	0,00
26.	Erwerb von beweglichem Sachvermögen	0,00	0,00	0,00	0,00
27.	Erwerb von Finanzvermögensanlagen	0,00	0,00	0,00	0,00
28.	Aktivierbare Zuwendungen	0,00	0,00	0,00	0,00
29.	Sonstige Investitionstätigkeit	0,00	0,00	0,00	0,00
<b>30.</b>	<b>= Summe der Auszahlungen für Investitionstätigkeit</b>	<b>0,00</b>	<b>0,00</b>	<b>0,00</b>	<b>0,00</b>
<b>31.</b>	<b>Saldo Investitionstätigkeit</b>	<b>0,00</b>	<b>0,00</b>	<b>0,00</b>	<b>0,00</b>
<b>32.</b>	<b>Finanzmittel-Überschuss/-Fehlbetrag</b> <b>Ein-/Auszahlungen aus Finanzierungstätigkeit</b>	<b>-4.186,58</b>	<b>-13.894,94</b>	<b>-20.000,00</b>	<b>6.105,06</b>
33.	Aufnahme von Krediten u. Darl. f. Investitionen	0,00	0,00	0,00	0,00
34.	Tilgung von Krediten u. Darl. f. Investitionen	0,00	0,00	0,00	0,00
<b>35.</b>	<b>Saldo aus Finanzierungstätigkeit</b>	<b>0,00</b>	<b>0,00</b>	<b>0,00</b>	<b>0,00</b>
<b>36.</b>	<b>Finanzmitteleränderung</b>	<b>-4.186,58</b>	<b>-13.894,94</b>	<b>-20.000,00</b>	<b>6.105,06</b>
37.	Haushaltsunwirksame Einzahlungen	0,00	0,00	0,00	0,00
38.	Haushaltsunwirksame Auszahlungen	0,00	0,00	0,00	0,00
<b>39.</b>	<b>Saldo aus haushaltsunwirksamen Vorgängen</b>	<b>0,00</b>	<b>0,00</b>	<b>0,00</b>	<b>0,00</b>
40.	+/-Bestand an Zahlungsmitteln zu Beginn des Jahres	-134.981,81	-139.168,39	-170.000,00	30.831,61
<b>41.</b>	<b>= Bestand an Zahlungsmitteln am Ende des Jahres</b>	<b>-139.168,39</b>	<b>-153.063,33</b>	<b>-190.000,00</b>	<b>36.936,67</b>

Jahresabschluss 2019

**Teilergebnishaushalt Produkt 555.02 Stadtforst**

Stadt Alfeld (Leine)

Nr.	Bezeichnung	Ergebnis 2018	Ergebnis 2019	Ansätze 2019	Mehr (+) Weniger (-)
	<b>Ordentliche Erträge</b>				
1.	Steuern und ähnliche Abgaben	0,00	0,00	0,00	0,00
2.	Zuwendungen und allgemeine Umlagen	7.730,00	0,00	0,00	0,00
3.	Auflösungserträge aus Sonderposten	0,00	0,00	0,00	0,00
4.	Sonstige Transfererträge	0,00	0,00	0,00	0,00
5.	Öffentlich-rechtliche Entgelte	0,00	0,00	0,00	0,00
6.	Privatrechtliche Entgelte	70.631,52	90.860,68	65.000,00	25.860,68
7.	Kostenerstattungen und Kostenumlagen	0,00	0,00	0,00	0,00
8.	Zinsen und ähnliche Finanzerträge	0,00	0,00	0,00	0,00
9.	Aktivierungsfähige Eigenleistungen	0,00	0,00	0,00	0,00
10.	Bestandsveränderungen	0,00	0,00	0,00	0,00
11.	Sonstige ordentliche Erträge	0,00	0,00	0,00	0,00
<b>12.</b>	<b>=Summe ordentliche Erträge</b>	<b>78.361,52</b>	<b>90.860,68</b>	<b>65.000,00</b>	<b>25.860,68</b>
	<b>Ordentliche Aufwendungen</b>				
13.	Personalaufwendungen	-67.509,99	-44.771,32	-35.500,00	-9.271,32
14.	Versorgungsaufwendungen	0,00	0,00	0,00	0,00
15.	Aufwendungen für Sach- und Dienstleistungen	-72.333,33	-86.460,83	-35.000,00	-51.460,83
16.	Abschreibungen	-2.090,44	-2.090,44	-2.090,44	0,00
17.	Zinsen und ähnliche Aufwendungen	0,00	0,00	0,00	0,00
18.	Transferaufwendungen	0,00	0,00	0,00	0,00
19.	Sonstige ordentliche Aufwendungen	-386,36	-165,10	-22.800,00	22.634,90
<b>20.</b>	<b>= Summe ordentliche Aufwendungen</b>	<b>-142.320,12</b>	<b>-133.487,69</b>	<b>-95.390,44</b>	<b>-38.097,25</b>
<b>21.</b>	<b>Ordentliches Ergebnis</b>	<b>-63.958,60</b>	<b>-42.627,01</b>	<b>-30.390,44</b>	<b>-12.236,57</b>
22.	Außerordentliche Erträge	0,00	0,00	0,00	0,00
23.	Außerordentliche Aufwendungen	0,00	0,00	0,00	0,00
<b>24.</b>	<b>= Außerordentliches Ergebnis</b>	<b>0,00</b>	<b>0,00</b>	<b>0,00</b>	<b>0,00</b>
<b>25.</b>	<b>Jahresergebnis</b>	<b>-63.958,60</b>	<b>-42.627,01</b>	<b>-30.390,44</b>	<b>-12.236,57</b>

Rat der Stadt Alfeld  
(Leine) 25.06.2025

Jahresabschluss 2019

**Teilfinanzhaushalt Produkt 555.02 Stadtforst**

Stadt Alfeld (Leine)

Nr.	Bezeichnung	Ergebnis 2018	Ergebnis 2019	Ansätze 2019	Mehr (+) Weniger (-)
	<b>Einzahlungen aus laufender Verwaltungstätigkeit</b>				
1.	Steuern und ähnliche Abgaben	0,00	0,00	0,00	0,00
2.	Zuwendungen und allgemeine Umlagen	7.730,00	0,00	0,00	0,00
3.	Sonstige Transfereinzahlungen	0,00	0,00	0,00	0,00
4.	Öffentlich-rechtliche Entgelte	0,00	0,00	0,00	0,00
5.	Privatrechtliche Entgelte	69.856,52	91.128,55	65.000,00	26.128,55
6.	Kostenerstattungen und Kostenumlagen	0,00	0,00	0,00	0,00
7.	Zinsen und ähnliche Einzahlungen	0,00	0,00	0,00	0,00
8.	Sonstige haushaltswirksame Einzahlungen	11.558,93	14.693,37	10.300,00	4.393,37
<b>9.</b>	<b>= Summe der Einzahlungen aus lfd. Verwaltungstätigkeit Auszahlungen aus lfd. Verwaltungstätigkeit</b>	<b>89.145,45</b>	<b>105.821,92</b>	<b>75.300,00</b>	<b>30.521,92</b>
10.	Personalauszahlungen	-67.509,99	-44.771,32	-35.500,00	-9.271,32
11.	Versorgungsauszahlungen	0,00	0,00	0,00	0,00
12.	Auszahlungen für Sach- und Dienstleistungen	-71.831,69	-72.544,75	-35.000,00	-37.544,75
13.	Zinsen und ähnliche Auszahlungen	0,00	0,00	0,00	0,00
14.	Transferzahlungen	0,00	0,00	0,00	0,00
15.	Sonstige haushaltswirksame Auszahlungen	-13.091,21	-12.986,73	-33.100,00	20.113,27
<b>16.</b>	<b>= Summe der Auszahlungen aus lfd. Verwaltungstätigkeit</b>	<b>-152.432,89</b>	<b>-130.302,80</b>	<b>-103.600,00</b>	<b>-26.702,80</b>
<b>17.</b>	<b>Saldo aus lfd. Verwaltungstätigkeit Einzahlungen für Investitionstätigkeit</b>	<b>-63.287,44</b>	<b>-24.480,88</b>	<b>-28.300,00</b>	<b>3.819,12</b>
18.	Zuwendungen für Investitionstätigkeit	0,00	0,00	0,00	0,00
19.	Beiträge u. ä. Entgelte f. Investitionstätigkeit	0,00	0,00	0,00	0,00
20.	Veräußerung von Sachvermögen	0,00	0,00	0,00	0,00
21.	Finanzvermögensanlagen	0,00	0,00	0,00	0,00
22.	Sonstige Investitionstätigkeit	0,00	0,00	0,00	0,00
<b>23.</b>	<b>= Summe der Einzahlungen aus Investitionstätigkeit Auszahlungen für Investitionstätigkeit</b>	<b>0,00</b>	<b>0,00</b>	<b>0,00</b>	<b>0,00</b>
24.	Erwerb von Grundstücken und Gebäuden	0,00	0,00	0,00	0,00
25.	Baumaßnahmen	0,00	0,00	0,00	0,00
26.	Erwerb von beweglichem Sachvermögen	0,00	0,00	0,00	0,00
27.	Erwerb von Finanzvermögensanlagen	0,00	0,00	0,00	0,00
28.	Aktivierbare Zuwendungen	0,00	0,00	0,00	0,00
29.	Sonstige Investitionstätigkeit	0,00	0,00	0,00	0,00
<b>30.</b>	<b>= Summe der Auszahlungen für Investitionstätigkeit</b>	<b>0,00</b>	<b>0,00</b>	<b>0,00</b>	<b>0,00</b>
<b>31.</b>	<b>Saldo Investitionstätigkeit</b>	<b>0,00</b>	<b>0,00</b>	<b>0,00</b>	<b>0,00</b>
<b>32.</b>	<b>Finanzmittel-Überschuss/-Fehlbetrag Ein-/Auszahlungen aus Finanzierungstätigkeit</b>	<b>-63.287,44</b>	<b>-24.480,88</b>	<b>-28.300,00</b>	<b>3.819,12</b>
33.	Aufnahme von Krediten u. Darl. f. Investitionen	0,00	0,00	0,00	0,00
34.	Tilgung von Krediten u. Darl. f. Investitionen	0,00	0,00	0,00	0,00
<b>35.</b>	<b>Saldo aus Finanzierungstätigkeit</b>	<b>0,00</b>	<b>0,00</b>	<b>0,00</b>	<b>0,00</b>
<b>36.</b>	<b>Finanzmitteleränderung</b>	<b>-63.287,44</b>	<b>-24.480,88</b>	<b>-28.300,00</b>	<b>3.819,12</b>
37.	Haushaltsunwirksame Einzahlungen	0,00	0,00	0,00	0,00
38.	Haushaltsunwirksame Auszahlungen	0,00	0,00	0,00	0,00
<b>39.</b>	<b>Saldo aus haushaltsunwirksamen Vorgängen</b>	<b>0,00</b>	<b>0,00</b>	<b>0,00</b>	<b>0,00</b>
40.	+/-Bestand an Zahlungsmitteln zu Beginn des Jahres	-318.216,76	-381.504,20	-392.300,00	10.795,80
<b>41.</b>	<b>= Bestand an Zahlungsmitteln am Ende des Jahres</b>	<b>-381.504,20</b>	<b>-405.985,08</b>	<b>-420.600,00</b>	<b>14.614,92</b>

Jahresabschluss 2019

**Teilergebnishaushalt Produkt 571.01 Wirtschaftsförderung**

Stadt Alfeld (Leine)

Nr.	Bezeichnung	Ergebnis 2018	Ergebnis 2019	Ansätze 2019	Mehr (+) Weniger (-)
	<b>Ordentliche Erträge</b>				
1.	Steuern und ähnliche Abgaben	0,00	0,00	0,00	0,00
2.	Zuwendungen und allgemeine Umlagen	0,00	0,00	0,00	0,00
3.	Auflösungserträge aus Sonderposten	0,00	113.659,53	0,00	113.659,53
4.	Sonstige Transfererträge	0,00	0,00	0,00	0,00
5.	Öffentlich-rechtliche Entgelte	0,00	0,00	0,00	0,00
6.	Privatrechtliche Entgelte	0,00	0,00	0,00	0,00
7.	Kostenerstattungen und Kostenumlagen	0,00	0,00	0,00	0,00
8.	Zinsen und ähnliche Finanzerträge	0,00	0,00	0,00	0,00
9.	Aktivierungsfähige Eigenleistungen	0,00	0,00	0,00	0,00
10.	Bestandsveränderungen	0,00	0,00	0,00	0,00
11.	Sonstige ordentliche Erträge	0,00	0,00	0,00	0,00
<b>12.</b>	<b>=Summe ordentliche Erträge</b>	<b>0,00</b>	<b>113.659,53</b>	<b>0,00</b>	<b>113.659,53</b>
	<b>Ordentliche Aufwendungen</b>				
13.	Personalaufwendungen	-132.695,33	-29.382,30	0,00	-29.382,30
14.	Versorgungsaufwendungen	0,00	0,00	0,00	0,00
15.	Aufwendungen für Sach- und Dienstleistungen	-1.249,50	-2.475,20	0,00	-2.475,20
16.	Abschreibungen	0,00	-126.305,51	0,00	-126.305,51
17.	Zinsen und ähnliche Aufwendungen	0,00	0,00	0,00	0,00
18.	Transferaufwendungen	-71.346,52	-74.296,76	-76.500,00	2.203,24
19.	Sonstige ordentliche Aufwendungen	-2.283,60	-1.596,90	0,00	-1.596,90
<b>20.</b>	<b>= Summe ordentliche Aufwendungen</b>	<b>-207.574,95</b>	<b>-234.056,67</b>	<b>-76.500,00</b>	<b>-157.556,67</b>
<b>21.</b>	<b>Ordentliches Ergebnis</b>	<b>-207.574,95</b>	<b>-120.397,14</b>	<b>-76.500,00</b>	<b>-43.897,14</b>
22.	Außerordentliche Erträge	0,00	0,00	0,00	0,00
23.	Außerordentliche Aufwendungen	0,00	-133.824,55	0,00	-133.824,55
<b>24.</b>	<b>= Außerordentliches Ergebnis</b>	<b>0,00</b>	<b>-133.824,55</b>	<b>0,00</b>	<b>-133.824,55</b>
<b>25.</b>	<b>Jahresergebnis</b>	<b>-207.574,95</b>	<b>-254.221,69</b>	<b>-76.500,00</b>	<b>-177.721,69</b>

Rat der Stadt Alfeld  
(Leine) 25.06.2025

Jahresabschluss 2019

**Teilfinanzhaushalt Produkt 571.01 Wirtschaftsförderung**

Stadt Alfeld (Leine)

Nr.	Bezeichnung	Ergebnis 2018	Ergebnis 2019	Ansätze 2019	Mehr (+) Weniger (-)
	<b>Einzahlungen aus laufender Verwaltungstätigkeit</b>				
1.	Steuern und ähnliche Abgaben	0,00	0,00	0,00	0,00
2.	Zuwendungen und allgemeine Umlagen	0,00	0,00	0,00	0,00
3.	Sonstige Transfereinzahlungen	0,00	0,00	0,00	0,00
4.	Öffentlich-rechtliche Entgelte	0,00	0,00	0,00	0,00
5.	Privatrechtliche Entgelte	0,00	0,00	0,00	0,00
6.	Kostenerstattungen und Kostenumlagen	0,00	0,00	0,00	0,00
7.	Zinsen und ähnliche Einzahlungen	0,00	0,00	0,00	0,00
8.	Sonstige haushaltswirksame Einzahlungen	0,00	0,00	0,00	0,00
<b>9.</b>	<b>= Summe der Einzahlungen aus lfd. Verwaltungstätigkeit</b>	<b>0,00</b>	<b>0,00</b>	<b>0,00</b>	<b>0,00</b>
	<b>Auszahlungen aus lfd. Verwaltungstätigkeit</b>				
10.	Personalauszahlungen	-132.695,33	-29.382,30	0,00	-29.382,30
11.	Versorgungsauszahlungen	0,00	0,00	0,00	0,00
12.	Auszahlungen für Sach- und Dienstleistungen	-1.249,50	-2.475,20	0,00	-2.475,20
13.	Zinsen und ähnliche Auszahlungen	0,00	0,00	0,00	0,00
14.	Transferzahlungen	-71.346,52	-74.296,76	-76.500,00	2.203,24
15.	Sonstige haushaltswirksame Auszahlungen	-2.283,60	-1.596,90	0,00	-1.596,90
<b>16.</b>	<b>= Summe der Auszahlungen aus lfd. Verwaltungstätigkeit</b>	<b>-207.574,95</b>	<b>-107.751,16</b>	<b>-76.500,00</b>	<b>-31.251,16</b>
<b>17.</b>	<b>Saldo aus lfd. Verwaltungstätigkeit</b>	<b>-207.574,95</b>	<b>-107.751,16</b>	<b>-76.500,00</b>	<b>-31.251,16</b>
	<b>Einzahlungen für Investitionstätigkeit</b>				
18.	Zuwendungen für Investitionstätigkeit	0,00	425.169,08	0,00	425.169,08
19.	Beiträge u. ä. Entgelte f. Investitionstätigkeit	0,00	0,00	0,00	0,00
20.	Veräußerung von Sachvermögen	0,00	0,00	0,00	0,00
21.	Finanzvermögensanlagen	0,00	0,00	0,00	0,00
22.	Sonstige Investitionstätigkeit	0,00	0,00	0,00	0,00
<b>23.</b>	<b>= Summe der Einzahlungen aus Investitionstätigkeit</b>	<b>0,00</b>	<b>425.169,08</b>	<b>0,00</b>	<b>425.169,08</b>
	<b>Auszahlungen für Investitionstätigkeit</b>				
24.	Erwerb von Grundstücken und Gebäuden	0,00	0,00	0,00	0,00
25.	Baumaßnahmen	0,00	0,00	0,00	0,00
26.	Erwerb von beweglichem Sachvermögen	0,00	0,00	0,00	0,00
27.	Erwerb von Finanzvermögensanlagen	0,00	0,00	0,00	0,00
28.	Aktivierbare Zuwendungen	0,00	0,00	-544.700,00	544.700,00
29.	Sonstige Investitionstätigkeit	0,00	-472.631,08	0,00	-472.631,08
<b>30.</b>	<b>= Summe der Auszahlungen für Investitionstätigkeit</b>	<b>0,00</b>	<b>-472.631,08</b>	<b>-544.700,00</b>	<b>72.068,92</b>
<b>31.</b>	<b>Saldo Investitionstätigkeit</b>	<b>0,00</b>	<b>-47.462,00</b>	<b>-544.700,00</b>	<b>497.238,00</b>
<b>32.</b>	<b>Finanzmittel-Überschuss/-Fehlbetrag</b>	<b>-207.574,95</b>	<b>-155.213,16</b>	<b>-621.200,00</b>	<b>465.986,84</b>
	<b>Ein-/Auszahlungen aus Finanzierungstätigkeit</b>				
33.	Aufnahme von Krediten u. Darl. f. Investitionen	0,00	0,00	0,00	0,00
34.	Tilgung von Krediten u. Darl. f. Investitionen	0,00	0,00	0,00	0,00
<b>35.</b>	<b>Saldo aus Finanzierungstätigkeit</b>	<b>0,00</b>	<b>0,00</b>	<b>0,00</b>	<b>0,00</b>
<b>36.</b>	<b>Finanzmitteleränderung</b>	<b>-207.574,95</b>	<b>-155.213,16</b>	<b>-621.200,00</b>	<b>465.986,84</b>
37.	Haushaltsunwirksame Einzahlungen	0,00	0,00	0,00	0,00
38.	Haushaltsunwirksame Auszahlungen	0,00	0,00	0,00	0,00
<b>39.</b>	<b>Saldo aus haushaltsunwirksamen Vorgängen</b>	<b>0,00</b>	<b>0,00</b>	<b>0,00</b>	<b>0,00</b>
40.	+/-Bestand an Zahlungsmitteln zu Beginn des Jahres	-1.510.665,99	-1.718.240,94	-1.918.200,00	199.959,06
<b>41.</b>	<b>= Bestand an Zahlungsmitteln am Ende des Jahres</b>	<b>-1.718.240,94</b>	<b>-1.873.454,10</b>	<b>-2.539.400,00</b>	<b>665.945,90</b>

Jahresabschluss 2019

**Teilergebnishaushalt Produkt 573.03 Baubetriebshof**

Stadt Alfeld (Leine)

Nr.	Bezeichnung	Ergebnis 2018	Ergebnis 2019	Ansätze 2019	Mehr (+) Weniger (-)
	<b>Ordentliche Erträge</b>				
1.	Steuern und ähnliche Abgaben	0,00	0,00	0,00	0,00
2.	Zuwendungen und allgemeine Umlagen	89.978,04	117.989,04	99.000,00	18.989,04
3.	Auflösungserträge aus Sonderposten	101,54	406,17	0,00	406,17
4.	Sonstige Transfererträge	0,00	0,00	0,00	0,00
5.	Öffentlich-rechtliche Entgelte	0,00	0,00	0,00	0,00
6.	Privatrechtliche Entgelte	263,11	9.246,78	0,00	9.246,78
7.	Kostenerstattungen und Kostenumlagen	5.363,17	2.895,64	0,00	2.895,64
8.	Zinsen und ähnliche Finanzerträge	0,00	0,00	0,00	0,00
9.	Aktivierungsfähige Eigenleistungen	0,00	0,00	0,00	0,00
10.	Bestandsveränderungen	0,00	0,00	0,00	0,00
11.	Sonstige ordentliche Erträge	0,00	0,00	0,00	0,00
<b>12.</b>	<b>=Summe ordentliche Erträge</b>	<b>95.705,86</b>	<b>130.537,63</b>	<b>99.000,00</b>	<b>31.537,63</b>
	<b>Ordentliche Aufwendungen</b>				
13.	Personalaufwendungen	-1.697.109,90	-1.729.466,77	-1.559.100,00	-170.366,77
14.	Versorgungsaufwendungen	0,00	0,00	0,00	0,00
15.	Aufwendungen für Sach- und Dienstleistungen	-347.431,34	-335.542,30	-331.500,00	-4.042,30
16.	Abschreibungen	-124.736,85	-128.168,97	-117.097,32	-11.071,65
17.	Zinsen und ähnliche Aufwendungen	0,00	0,00	0,00	0,00
18.	Transferaufwendungen	0,00	0,00	0,00	0,00
19.	Sonstige ordentliche Aufwendungen	-246,31	-64,50	-9.700,00	9.635,50
<b>20.</b>	<b>= Summe ordentliche Aufwendungen</b>	<b>-2.169.524,40</b>	<b>-2.193.242,54</b>	<b>-2.017.397,32</b>	<b>-175.845,22</b>
<b>21.</b>	<b>Ordentliches Ergebnis</b>	<b>-2.073.818,54</b>	<b>-2.062.704,91</b>	<b>-1.918.397,32</b>	<b>-144.307,59</b>
22.	Außerordentliche Erträge	0,00	7.000,00	0,00	7.000,00
23.	Außerordentliche Aufwendungen	0,00	-30,65	0,00	-30,65
<b>24.</b>	<b>= Außerordentliches Ergebnis</b>	<b>0,00</b>	<b>6.969,35</b>	<b>0,00</b>	<b>6.969,35</b>
<b>25.</b>	<b>Jahresergebnis</b>	<b>-2.073.818,54</b>	<b>-2.055.735,56</b>	<b>-1.918.397,32</b>	<b>-137.338,24</b>

Rat der Stadt Alfeld  
(Leine) 25.06.2025

Jahresabschluss 2019

**Teilfinanzhaushalt Produkt 573.03 Baubetriebshof**

Stadt Alfeld (Leine)

Nr.	Bezeichnung	Ergebnis 2018	Ergebnis 2019	Ansätze 2019	Mehr (+) Weniger (-)
	<b>Einzahlungen aus laufender Verwaltungstätigkeit</b>				
1.	Steuern und ähnliche Abgaben	0,00	0,00	0,00	0,00
2.	Zuwendungen und allgemeine Umlagen	82.479,76	115.253,08	99.000,00	16.253,08
3.	Sonstige Transfereinzahlungen	0,00	0,00	0,00	0,00
4.	Öffentlich-rechtliche Entgelte	0,00	0,00	0,00	0,00
5.	Privatrechtliche Entgelte	263,11	9.246,78	0,00	9.246,78
6.	Kostenerstattungen und Kostenumlagen	5.363,17	1.414,90	0,00	1.414,90
7.	Zinsen und ähnliche Einzahlungen	0,00	0,00	0,00	0,00
8.	Sonstige haushaltswirksame Einzahlungen	0,00	0,00	0,00	0,00
<b>9.</b>	<b>= Summe der Einzahlungen aus lfd. Verwaltungstätigkeit Auszahlungen aus lfd. Verwaltungstätigkeit</b>	<b>88.106,04</b>	<b>125.914,76</b>	<b>99.000,00</b>	<b>26.914,76</b>
10.	Personalauszahlungen	-1.697.109,90	-1.729.466,77	-1.559.100,00	-170.366,77
11.	Versorgungsauszahlungen	0,00	0,00	0,00	0,00
12.	Auszahlungen für Sach- und Dienstleistungen	-359.946,20	-340.592,68	-331.500,00	-9.092,68
13.	Zinsen und ähnliche Auszahlungen	0,00	0,00	0,00	0,00
14.	Transferzahlungen	0,00	0,00	0,00	0,00
15.	Sonstige haushaltswirksame Auszahlungen	-246,31	-64,50	-9.700,00	9.635,50
<b>16.</b>	<b>= Summe der Auszahlungen aus lfd. Verwaltungstätigkeit</b>	<b>-2.057.302,41</b>	<b>-2.070.123,95</b>	<b>-1.900.300,00</b>	<b>-169.823,95</b>
<b>17.</b>	<b>Saldo aus lfd. Verwaltungstätigkeit Einzahlungen für Investitionstätigkeit</b>	<b>-1.969.196,37</b>	<b>-1.944.209,19</b>	<b>-1.801.300,00</b>	<b>-142.909,19</b>
18.	Zuwendungen für Investitionstätigkeit	15.941,97	0,00	0,00	0,00
19.	Beiträge u. ä. Entgelte f. Investitionstätigkeit	0,00	0,00	0,00	0,00
20.	Veräußerung von Sachvermögen	0,00	7.400,00	0,00	7.400,00
21.	Finanzvermögensanlagen	0,00	0,00	0,00	0,00
22.	Sonstige Investitionstätigkeit	0,00	0,00	0,00	0,00
<b>23.</b>	<b>= Summe der Einzahlungen aus Investitionstätigkeit Auszahlungen für Investitionstätigkeit</b>	<b>15.941,97</b>	<b>7.400,00</b>	<b>0,00</b>	<b>7.400,00</b>
24.	Erwerb von Grundstücken und Gebäuden	0,00	0,00	0,00	0,00
25.	Baumaßnahmen	-5.493,66	-74.848,80	-70.000,00	-4.848,80
26.	Erwerb von beweglichem Sachvermögen	-60.831,01	-116.999,18	-210.100,00	93.100,82
27.	Erwerb von Finanzvermögensanlagen	0,00	0,00	0,00	0,00
28.	Aktivierbare Zuwendungen	0,00	0,00	0,00	0,00
29.	Sonstige Investitionstätigkeit	0,00	0,00	0,00	0,00
<b>30.</b>	<b>= Summe der Auszahlungen für Investitionstätigkeit</b>	<b>-66.324,67</b>	<b>-191.847,98</b>	<b>-280.100,00</b>	<b>88.252,02</b>
<b>31.</b>	<b>Saldo Investitionstätigkeit</b>	<b>-50.382,70</b>	<b>-184.447,98</b>	<b>-280.100,00</b>	<b>95.652,02</b>
<b>32.</b>	<b>Finanzmittel-Überschuss/-Fehlbetrag Ein-/Auszahlungen aus Finanzierungstätigkeit</b>	<b>-2.019.579,07</b>	<b>-2.128.657,17</b>	<b>-2.081.400,00</b>	<b>-47.257,17</b>
33.	Aufnahme von Krediten u. Darl. f. Investitionen	0,00	0,00	0,00	0,00
34.	Tilgung von Krediten u. Darl. f. Investitionen	0,00	0,00	0,00	0,00
<b>35.</b>	<b>Saldo aus Finanzierungstätigkeit</b>	<b>0,00</b>	<b>0,00</b>	<b>0,00</b>	<b>0,00</b>
<b>36.</b>	<b>Finanzmittelveränderung</b>	<b>-2.019.579,07</b>	<b>-2.128.657,17</b>	<b>-2.081.400,00</b>	<b>-47.257,17</b>
37.	Haushaltsunwirksame Einzahlungen	0,00	0,00	0,00	0,00
38.	Haushaltsunwirksame Auszahlungen	0,00	0,00	0,00	0,00
<b>39.</b>	<b>Saldo aus haushaltsunwirksamen Vorgängen</b>	<b>0,00</b>	<b>0,00</b>	<b>0,00</b>	<b>0,00</b>
40.	+/-Bestand an Zahlungsmitteln zu Beginn des Jahres	-14.721.916,70	-16.741.495,77	-15.998.800,00	-742.695,77
<b>41.</b>	<b>= Bestand an Zahlungsmitteln am Ende des Jahres</b>	<b>-16.741.495,77</b>	<b>-18.870.152,94</b>	<b>-18.080.200,00</b>	<b>-789.952,94</b>

Jahresabschluss 2019

**Teilergebnishaushalt Produkt 575.01 Tourismusförderung**

Stadt Alfeld (Leine)

Nr.	Bezeichnung	Ergebnis 2018	Ergebnis 2019	Ansätze 2019	Mehr (+) Weniger (-)
	<b>Ordentliche Erträge</b>				
1.	Steuern und ähnliche Abgaben	0,00	0,00	0,00	0,00
2.	Zuwendungen und allgemeine Umlagen	0,00	0,00	0,00	0,00
3.	Auflösungserträge aus Sonderposten	0,00	0,00	0,00	0,00
4.	Sonstige Transfererträge	0,00	0,00	0,00	0,00
5.	Öffentlich-rechtliche Entgelte	0,00	0,00	0,00	0,00
6.	Privatrechtliche Entgelte	2.028,00	0,00	100,00	-100,00
7.	Kostenerstattungen und Kostenumlagen	0,00	339,50	0,00	339,50
8.	Zinsen und ähnliche Finanzerträge	0,00	0,00	0,00	0,00
9.	Aktivierungsfähige Eigenleistungen	0,00	0,00	0,00	0,00
10.	Bestandsveränderungen	0,00	0,00	0,00	0,00
11.	Sonstige ordentliche Erträge	0,00	20,00	0,00	20,00
<b>12.</b>	<b>=Summe ordentliche Erträge</b>	<b>2.028,00</b>	<b>359,50</b>	<b>100,00</b>	<b>259,50</b>
	<b>Ordentliche Aufwendungen</b>				
13.	Personalaufwendungen	0,00	0,00	0,00	0,00
14.	Versorgungsaufwendungen	0,00	0,00	0,00	0,00
15.	Aufwendungen für Sach- und Dienstleistungen	-16.034,63	-20.889,36	-20.200,00	-689,36
16.	Abschreibungen	-481,97	-481,95	-481,95	0,00
17.	Zinsen und ähnliche Aufwendungen	0,00	0,00	0,00	0,00
18.	Transferaufwendungen	-26.640,00	0,00	-27.100,00	27.100,00
19.	Sonstige ordentliche Aufwendungen	-2.047,59	-10.683,49	-2.900,00	-7.783,49
<b>20.</b>	<b>= Summe ordentliche Aufwendungen</b>	<b>-45.204,19</b>	<b>-32.054,80</b>	<b>-50.681,95</b>	<b>18.627,15</b>
<b>21.</b>	<b>Ordentliches Ergebnis</b>	<b>-43.176,19</b>	<b>-31.695,30</b>	<b>-50.581,95</b>	<b>18.886,65</b>
22.	Außerordentliche Erträge	0,00	0,00	0,00	0,00
23.	Außerordentliche Aufwendungen	0,00	0,00	0,00	0,00
<b>24.</b>	<b>= Außerordentliches Ergebnis</b>	<b>0,00</b>	<b>0,00</b>	<b>0,00</b>	<b>0,00</b>
<b>25.</b>	<b>Jahresergebnis</b>	<b>-43.176,19</b>	<b>-31.695,30</b>	<b>-50.581,95</b>	<b>18.886,65</b>

Rat der Stadt Alfeld  
(Leine) 25.06.2025

Jahresabschluss 2019

**Teilfinanzhaushalt Produkt 575.01 Tourismusförderung**

Stadt Alfeld (Leine)

Nr.	Bezeichnung	Ergebnis 2018	Ergebnis 2019	Ansätze 2019	Mehr (+) Weniger (-)
	<b>Einzahlungen aus laufender Verwaltungstätigkeit</b>				
1.	Steuern und ähnliche Abgaben	0,00	0,00	0,00	0,00
2.	Zuwendungen und allgemeine Umlagen	0,00	0,00	0,00	0,00
3.	Sonstige Transfereinzahlungen	0,00	0,00	0,00	0,00
4.	Öffentlich-rechtliche Entgelte	0,00	0,00	0,00	0,00
5.	Privatrechtliche Entgelte	2.448,00	0,00	100,00	-100,00
6.	Kostenerstattungen und Kostenumlagen	0,00	339,50	0,00	339,50
7.	Zinsen und ähnliche Einzahlungen	0,00	0,00	0,00	0,00
8.	Sonstige haushaltswirksame Einzahlungen	0,00	0,00	0,00	0,00
<b>9.</b>	<b>= Summe der Einzahlungen aus lfd. Verwaltungstätigkeit Auszahlungen aus lfd. Verwaltungstätigkeit</b>	<b>2.448,00</b>	<b>339,50</b>	<b>100,00</b>	<b>239,50</b>
10.	Personalauszahlungen	0,00	0,00	0,00	0,00
11.	Versorgungsauszahlungen	0,00	0,00	0,00	0,00
12.	Auszahlungen für Sach- und Dienstleistungen	-17.793,18	-20.889,36	-20.200,00	-689,36
13.	Zinsen und ähnliche Auszahlungen	0,00	0,00	0,00	0,00
14.	Transferzahlungen	-40.920,00	0,00	-27.100,00	27.100,00
15.	Sonstige haushaltswirksame Auszahlungen	-2.047,59	-10.683,49	-2.900,00	-7.783,49
<b>16.</b>	<b>= Summe der Auszahlungen aus lfd. Verwaltungstätigkeit</b>	<b>-60.760,77</b>	<b>-31.572,85</b>	<b>-50.200,00</b>	<b>18.627,15</b>
<b>17.</b>	<b>Saldo aus lfd. Verwaltungstätigkeit Einzahlungen für Investitionstätigkeit</b>	<b>-58.312,77</b>	<b>-31.233,35</b>	<b>-50.100,00</b>	<b>18.866,65</b>
18.	Zuwendungen für Investitionstätigkeit	0,00	0,00	0,00	0,00
19.	Beiträge u. ä. Entgelte f. Investitionstätigkeit	0,00	0,00	0,00	0,00
20.	Veräußerung von Sachvermögen	0,00	0,00	0,00	0,00
21.	Finanzvermögensanlagen	0,00	0,00	0,00	0,00
22.	Sonstige Investitionstätigkeit	0,00	0,00	0,00	0,00
<b>23.</b>	<b>= Summe der Einzahlungen aus Investitionstätigkeit Auszahlungen für Investitionstätigkeit</b>	<b>0,00</b>	<b>0,00</b>	<b>0,00</b>	<b>0,00</b>
24.	Erwerb von Grundstücken und Gebäuden	0,00	0,00	0,00	0,00
25.	Baumaßnahmen	0,00	0,00	0,00	0,00
26.	Erwerb von beweglichem Sachvermögen	0,00	0,00	0,00	0,00
27.	Erwerb von Finanzvermögensanlagen	0,00	0,00	0,00	0,00
28.	Aktivierbare Zuwendungen	0,00	0,00	0,00	0,00
29.	Sonstige Investitionstätigkeit	0,00	0,00	0,00	0,00
<b>30.</b>	<b>= Summe der Auszahlungen für Investitionstätigkeit</b>	<b>0,00</b>	<b>0,00</b>	<b>0,00</b>	<b>0,00</b>
<b>31.</b>	<b>Saldo Investitionstätigkeit</b>	<b>0,00</b>	<b>0,00</b>	<b>0,00</b>	<b>0,00</b>
<b>32.</b>	<b>Finanzmittel-Überschuss/-Fehlbetrag Ein-/Auszahlungen aus Finanzierungstätigkeit</b>	<b>-58.312,77</b>	<b>-31.233,35</b>	<b>-50.100,00</b>	<b>18.866,65</b>
33.	Aufnahme von Krediten u. Darl. f. Investitionen	0,00	0,00	0,00	0,00
34.	Tilgung von Krediten u. Darl. f. Investitionen	0,00	0,00	0,00	0,00
<b>35.</b>	<b>Saldo aus Finanzierungstätigkeit</b>	<b>0,00</b>	<b>0,00</b>	<b>0,00</b>	<b>0,00</b>
<b>36.</b>	<b>Finanzmitteleränderung</b>	<b>-58.312,77</b>	<b>-31.233,35</b>	<b>-50.100,00</b>	<b>18.866,65</b>
37.	Haushaltsunwirksame Einzahlungen	0,00	0,00	0,00	0,00
38.	Haushaltsunwirksame Auszahlungen	0,00	0,00	0,00	0,00
<b>39.</b>	<b>Saldo aus haushaltsunwirksamen Vorgängen</b>	<b>0,00</b>	<b>0,00</b>	<b>0,00</b>	<b>0,00</b>
40.	+/-Bestand an Zahlungsmitteln zu Beginn des Jahres	-138.186,07	-196.498,84	-257.176,87	60.678,03
<b>41.</b>	<b>= Bestand an Zahlungsmitteln am Ende des Jahres</b>	<b>-196.498,84</b>	<b>-227.732,19</b>	<b>-307.276,87</b>	<b>79.544,68</b>

Jahresabschluss 2019

**Teilergebnishaushalt Zentrale Finanzdienstleistungen**

Stadt Alfeld (Leine)

Nr.	Bezeichnung	Ergebnis 2018	Ergebnis 2019	Ansätze 2019	Mehr (+) Weniger (-)
	<b>Ordentliche Erträge</b>				
1.	Steuern und ähnliche Abgaben	19.556.172,24	21.604.275,47	22.406.000,00	-801.724,53
2.	Zuwendungen und allgemeine Umlagen	5.399.712,00	5.848.456,00	5.849.000,00	-544,00
3.	Auflösungserträge aus Sonderposten	210.335,78	205.564,45	322.464,45	-116.900,00
4.	Sonstige Transfererträge	0,00	0,00	0,00	0,00
5.	Öffentlich-rechtliche Entgelte	0,00	0,00	0,00	0,00
6.	Privatrechtliche Entgelte	0,00	0,00	0,00	0,00
7.	Kostenerstattungen und Kostenumlagen	0,00	0,00	0,00	0,00
8.	Zinsen und ähnliche Finanzerträge	247.509,18	245.163,94	246.700,00	-1.536,06
9.	Aktivierungsfähige Eigenleistungen	0,00	0,00	0,00	0,00
10.	Bestandsveränderungen	0,00	0,00	0,00	0,00
11.	Sonstige ordentliche Erträge	15.914,87	17.875,99	0,00	17.875,99
<b>12.</b>	<b>=Summe ordentliche Erträge</b>	<b>25.429.644,07</b>	<b>27.921.335,85</b>	<b>28.824.164,45</b>	<b>-902.828,60</b>
	<b>Ordentliche Aufwendungen</b>				
13.	Personalaufwendungen	0,00	0,00	0,00	0,00
14.	Versorgungsaufwendungen	0,00	0,00	0,00	0,00
15.	Aufwendungen für Sach- und Dienstleistungen	0,00	0,00	0,00	0,00
16.	Abschreibungen	-212.106,97	-87.824,36	-50.000,00	-37.824,36
17.	Zinsen und ähnliche Aufwendungen	-1.766.655,73	-1.735.410,94	-1.834.300,00	98.889,06
18.	Transferaufwendungen	-11.895.232,00	-12.601.394,00	-12.720.300,00	118.906,00
19.	Sonstige ordentliche Aufwendungen	-8.131,44	-9.018,98	-58.000,00	48.981,02
<b>20.</b>	<b>= Summe ordentliche Aufwendungen</b>	<b>-13.882.126,14</b>	<b>-14.433.648,28</b>	<b>-14.662.600,00</b>	<b>228.951,72</b>
<b>21.</b>	<b>Ordentliches Ergebnis</b>	<b>11.547.517,93</b>	<b>13.487.687,57</b>	<b>14.161.564,45</b>	<b>-673.876,88</b>
22.	Außerordentliche Erträge	5.378,24	2.181,59	0,00	2.181,59
23.	Außerordentliche Aufwendungen	-1,27	-2.310,81	0,00	-2.310,81
<b>24.</b>	<b>= Außerordentliches Ergebnis</b>	<b>5.376,97</b>	<b>-129,22</b>	<b>0,00</b>	<b>-129,22</b>
<b>25.</b>	<b>Jahresergebnis</b>	<b>11.552.894,90</b>	<b>13.487.558,35</b>	<b>14.161.564,45</b>	<b>-674.006,10</b>

Rat der Stadt Alfeld  
(Leine) 25.06.2025

Jahresabschluss 2019

Teilfinanzhaushalt Zentrale Finanzdienstleistungen					
Stadt Alfeld (Leine)					
Nr.	Bezeichnung	Ergebnis 2018	Ergebnis 2019	Ansätze 2019	Mehr (+) Weniger (-)
	<b>Einzahlungen aus laufender Verwaltungstätigkeit</b>				
1.	Steuern und ähnliche Abgaben	19.493.883,44	21.463.623,39	22.406.000,00	-942.376,61
2.	Zuwendungen und allgemeine Umlagen	5.399.712,00	5.848.456,00	5.849.000,00	-544,00
3.	Sonstige Transfereinzahlungen	0,00	0,00	0,00	0,00
4.	Öffentlich-rechtliche Entgelte	-73,50	0,00	0,00	0,00
5.	Privatrechtliche Entgelte	0,00	0,00	0,00	0,00
6.	Kostenerstattungen und Kostenumlagen	0,00	0,00	0,00	0,00
7.	Zinsen und ähnliche Einzahlungen	224.366,98	217.135,94	246.700,00	-29.564,06
8.	Sonstige haushaltswirksame Einzahlungen	5.425,36	2.179,09	0,00	2.179,09
<b>9.</b>	<b>= Summe der Einzahlungen aus lfd. Verwaltungstätigkeit Auszahlungen aus lfd. Verwaltungstätigkeit</b>	<b>25.123.314,28</b>	<b>27.531.394,42</b>	<b>28.501.700,00</b>	<b>-970.305,58</b>
10.	Personalauszahlungen	0,00	0,00	0,00	0,00
11.	Versorgungsauszahlungen	0,00	0,00	0,00	0,00
12.	Auszahlungen für Sach- und Dienstleistungen	0,00	0,00	0,00	0,00
13.	Zinsen und ähnliche Auszahlungen	-1.777.690,03	-1.746.360,56	-1.834.300,00	87.939,44
14.	Transferzahlungen	-11.948.981,00	-12.576.271,00	-12.720.300,00	144.029,00
15.	Sonstige haushaltswirksame Auszahlungen	-8.098,25	-9.005,40	-8.000,00	-1.005,40
<b>16.</b>	<b>= Summe der Auszahlungen aus lfd. Verwaltungstätigkeit</b>	<b>-13.734.769,28</b>	<b>-14.331.636,96</b>	<b>-14.562.600,00</b>	<b>230.963,04</b>
<b>17.</b>	<b>Saldo aus lfd. Verwaltungstätigkeit Einzahlungen für Investitionstätigkeit</b>	<b>11.388.545,00</b>	<b>13.199.757,46</b>	<b>13.939.100,00</b>	<b>-739.342,54</b>
18.	Zuwendungen für Investitionstätigkeit	0,00	0,00	0,00	0,00
19.	Beiträge u. ä. Entgelte f. Investitionstätigkeit	0,00	0,00	0,00	0,00
20.	Veräußerung von Sachvermögen	0,00	0,00	0,00	0,00
21.	Finanzvermögensanlagen	0,00	0,00	0,00	0,00
22.	Sonstige Investitionstätigkeit	142.635,81	148.265,80	148.300,00	-34,20
<b>23.</b>	<b>= Summe der Einzahlungen aus Investitionstätigkeit Auszahlungen für Investitionstätigkeit</b>	<b>142.635,81</b>	<b>148.265,80</b>	<b>148.300,00</b>	<b>-34,20</b>
24.	Erwerb von Grundstücken und Gebäuden	0,00	0,00	0,00	0,00
25.	Baumaßnahmen	0,00	0,00	0,00	0,00
26.	Erwerb von beweglichem Sachvermögen	0,00	0,00	0,00	0,00
27.	Erwerb von Finanzvermögensanlagen	0,00	0,00	0,00	0,00
28.	Aktivierbare Zuwendungen	0,00	0,00	0,00	0,00
29.	Sonstige Investitionstätigkeit	0,00	0,00	0,00	0,00
<b>30.</b>	<b>= Summe der Auszahlungen für Investitionstätigkeit</b>	<b>0,00</b>	<b>0,00</b>	<b>0,00</b>	<b>0,00</b>
<b>31.</b>	<b>Saldo Investitionstätigkeit</b>	<b>142.635,81</b>	<b>148.265,80</b>	<b>148.300,00</b>	<b>-34,20</b>
<b>32.</b>	<b>Finanzmittel-Überschuss/-Fehlbetrag Ein-/Auszahlungen aus Finanzierungstätigkeit</b>	<b>11.531.180,81</b>	<b>13.348.023,26</b>	<b>14.087.400,00</b>	<b>-739.376,74</b>
33.	Aufnahme von Krediten u. Darl. f. Investitionen	5.000.000,00	3.000.000,00	5.664.100,00	-2.664.100,00
34.	Tilgung von Krediten u. Darl. f. Investitionen	-2.329.914,64	-2.386.906,34	-2.369.500,00	-17.406,34
<b>35.</b>	<b>Saldo aus Finanzierungstätigkeit</b>	<b>2.670.085,36</b>	<b>613.093,66</b>	<b>3.294.600,00</b>	<b>-2.681.506,34</b>
<b>36.</b>	<b>Finanzmitteleränderung</b>	<b>14.201.266,17</b>	<b>13.961.116,92</b>	<b>17.382.000,00</b>	<b>-3.420.883,08</b>
37.	Haushaltsunwirksame Einzahlungen	22.000.000,00	3.000.000,00	0,00	3.000.000,00
38.	Haushaltsunwirksame Auszahlungen	-21.000.000,00	-1.000.000,00	0,00	-1.000.000,00
<b>39.</b>	<b>Saldo aus haushaltsunwirksamen Vorgängen</b>	<b>1.000.000,00</b>	<b>2.000.000,00</b>	<b>0,00</b>	<b>2.000.000,00</b>
40.	+/-Bestand an Zahlungsmitteln zu Beginn des Jahres	100.426.989,69	115.628.255,86	142.437.835,80	-26.809.579,94
<b>41.</b>	<b>= Bestand an Zahlungsmitteln am Ende des Jahres</b>	<b>115.628.255,86</b>	<b>131.589.372,78</b>	<b>159.819.835,80</b>	<b>-28.230.463,02</b>

Jahresabschluss 2019

Teilergebnishaushalt Produkt 611.01 Steuern und Abgaben

Stadt Alfeld (Leine)

Nr.	Bezeichnung	Ergebnis 2018	Ergebnis 2019	Ansätze 2019	Mehr (+) Weniger (-)
	<b>Ordentliche Erträge</b>				
1.	Steuern und ähnliche Abgaben	10.033.250,24	11.528.371,47	11.786.000,00	-257.628,53
2.	Zuwendungen und allgemeine Umlagen	0,00	0,00	0,00	0,00
3.	Auflösungserträge aus Sonderposten	0,00	0,00	0,00	0,00
4.	Sonstige Transfererträge	0,00	0,00	0,00	0,00
5.	Öffentlich-rechtliche Entgelte	0,00	0,00	0,00	0,00
6.	Privatrechtliche Entgelte	0,00	0,00	0,00	0,00
7.	Kostenerstattungen und Kostenumlagen	0,00	0,00	0,00	0,00
8.	Zinsen und ähnliche Finanzerträge	84.814,25	88.099,00	90.000,00	-1.901,00
9.	Aktivierungsfähige Eigenleistungen	0,00	0,00	0,00	0,00
10.	Bestandsveränderungen	0,00	0,00	0,00	0,00
11.	Sonstige ordentliche Erträge	1.710,03	25.131,14	0,00	25.131,14
<b>12.</b>	<b>=Summe ordentliche Erträge</b>	<b>10.119.774,52</b>	<b>11.641.601,61</b>	<b>11.876.000,00</b>	<b>-234.398,39</b>
	<b>Ordentliche Aufwendungen</b>				
13.	Personalaufwendungen	0,00	0,00	0,00	0,00
14.	Versorgungsaufwendungen	0,00	0,00	0,00	0,00
15.	Aufwendungen für Sach- und Dienstleistungen	0,00	0,00	0,00	0,00
16.	Abschreibungen	-75.358,34	-101.228,12	-50.000,00	-51.228,12
17.	Zinsen und ähnliche Aufwendungen	-10.328,00	-9.906,00	-25.000,00	15.094,00
18.	Transferaufwendungen	0,00	0,00	0,00	0,00
19.	Sonstige ordentliche Aufwendungen	0,00	0,00	0,00	0,00
<b>20.</b>	<b>= Summe ordentliche Aufwendungen</b>	<b>-85.686,34</b>	<b>-111.134,12</b>	<b>-75.000,00</b>	<b>-36.134,12</b>
<b>21.</b>	<b>Ordentliches Ergebnis</b>	<b>10.034.088,18</b>	<b>11.530.467,49</b>	<b>11.801.000,00</b>	<b>-270.532,51</b>
22.	Außerordentliche Erträge	0,00	0,00	0,00	0,00
23.	Außerordentliche Aufwendungen	0,00	0,00	0,00	0,00
<b>24.</b>	<b>= Außerordentliches Ergebnis</b>	<b>0,00</b>	<b>0,00</b>	<b>0,00</b>	<b>0,00</b>
<b>25.</b>	<b>Jahresergebnis</b>	<b>10.034.088,18</b>	<b>11.530.467,49</b>	<b>11.801.000,00</b>	<b>-270.532,51</b>

Rat der Stadt Alfeld  
(Leine) 25.06.2025

Jahresabschluss 2019

**Teilfinanzhaushalt Produkt 611.01 Steuern und Abgaben**

Stadt Alfeld (Leine)

Nr.	Bezeichnung	Ergebnis 2018	Ergebnis 2019	Ansätze 2019	Mehr (+) Weniger (-)
	<b>Einzahlungen aus laufender Verwaltungstätigkeit</b>				
1.	Steuern und ähnliche Abgaben	10.003.718,44	11.302.983,39	11.786.000,00	-483.016,61
2.	Zuwendungen und allgemeine Umlagen	0,00	0,00	0,00	0,00
3.	Sonstige Transfereinzahlungen	0,00	0,00	0,00	0,00
4.	Öffentlich-rechtliche Entgelte	0,00	0,00	0,00	0,00
5.	Privatrechtliche Entgelte	0,00	0,00	0,00	0,00
6.	Kostenerstattungen und Kostenumlagen	0,00	0,00	0,00	0,00
7.	Zinsen und ähnliche Einzahlungen	61.698,55	60.071,00	90.000,00	-29.929,00
8.	Sonstige haushaltswirksame Einzahlungen	0,00	0,00	0,00	0,00
<b>9.</b>	<b>= Summe der Einzahlungen aus lfd. Verwaltungstätigkeit Auszahlungen aus lfd. Verwaltungstätigkeit</b>	<b>10.065.416,99</b>	<b>11.363.054,39</b>	<b>11.876.000,00</b>	<b>-512.945,61</b>
10.	Personalauszahlungen	0,00	0,00	0,00	0,00
11.	Versorgungsauszahlungen	0,00	0,00	0,00	0,00
12.	Auszahlungen für Sach- und Dienstleistungen	0,00	0,00	0,00	0,00
13.	Zinsen und ähnliche Auszahlungen	-10.731,17	-9.726,00	-25.000,00	15.274,00
14.	Transferzahlungen	0,00	0,00	0,00	0,00
15.	Sonstige haushaltswirksame Auszahlungen	0,00	0,00	0,00	0,00
<b>16.</b>	<b>= Summe der Auszahlungen aus lfd. Verwaltungstätigkeit</b>	<b>-10.731,17</b>	<b>-9.726,00</b>	<b>-25.000,00</b>	<b>15.274,00</b>
<b>17.</b>	<b>Saldo aus lfd. Verwaltungstätigkeit Einzahlungen für Investitionstätigkeit</b>	<b>10.054.685,82</b>	<b>11.353.328,39</b>	<b>11.851.000,00</b>	<b>-497.671,61</b>
18.	Zuwendungen für Investitionstätigkeit	0,00	0,00	0,00	0,00
19.	Beiträge u. ä. Entgelte f. Investitionstätigkeit	0,00	0,00	0,00	0,00
20.	Veräußerung von Sachvermögen	0,00	0,00	0,00	0,00
21.	Finanzvermögensanlagen	0,00	0,00	0,00	0,00
22.	Sonstige Investitionstätigkeit	0,00	0,00	0,00	0,00
<b>23.</b>	<b>= Summe der Einzahlungen aus Investitionstätigkeit Auszahlungen für Investitionstätigkeit</b>	<b>0,00</b>	<b>0,00</b>	<b>0,00</b>	<b>0,00</b>
24.	Erwerb von Grundstücken und Gebäuden	0,00	0,00	0,00	0,00
25.	Baumaßnahmen	0,00	0,00	0,00	0,00
26.	Erwerb von beweglichem Sachvermögen	0,00	0,00	0,00	0,00
27.	Erwerb von Finanzvermögensanlagen	0,00	0,00	0,00	0,00
28.	Aktivierbare Zuwendungen	0,00	0,00	0,00	0,00
29.	Sonstige Investitionstätigkeit	0,00	0,00	0,00	0,00
<b>30.</b>	<b>= Summe der Auszahlungen für Investitionstätigkeit</b>	<b>0,00</b>	<b>0,00</b>	<b>0,00</b>	<b>0,00</b>
<b>31.</b>	<b>Saldo Investitionstätigkeit</b>	<b>0,00</b>	<b>0,00</b>	<b>0,00</b>	<b>0,00</b>
<b>32.</b>	<b>Finanzmittel-Überschuss/-Fehlbetrag Ein-/Auszahlungen aus Finanzierungstätigkeit</b>	<b>10.054.685,82</b>	<b>11.353.328,39</b>	<b>11.851.000,00</b>	<b>-497.671,61</b>
33.	Aufnahme von Krediten u. Darl. f. Investitionen	0,00	0,00	0,00	0,00
34.	Tilgung von Krediten u. Darl. f. Investitionen	0,00	0,00	0,00	0,00
<b>35.</b>	<b>Saldo aus Finanzierungstätigkeit</b>	<b>0,00</b>	<b>0,00</b>	<b>0,00</b>	<b>0,00</b>
<b>36.</b>	<b>Finanzmitteleränderung</b>	<b>10.054.685,82</b>	<b>11.353.328,39</b>	<b>11.851.000,00</b>	<b>-497.671,61</b>
37.	Haushaltsunwirksame Einzahlungen	0,00	0,00	0,00	0,00
38.	Haushaltsunwirksame Auszahlungen	0,00	0,00	0,00	0,00
<b>39.</b>	<b>Saldo aus haushaltsunwirksamen Vorgängen</b>	<b>0,00</b>	<b>0,00</b>	<b>0,00</b>	<b>0,00</b>
40.	+/-Bestand an Zahlungsmitteln zu Beginn des Jahres	79.248.691,08	89.303.376,90	103.584.400,00	-14.281.023,10
<b>41.</b>	<b>= Bestand an Zahlungsmitteln am Ende des Jahres</b>	<b>89.303.376,90</b>	<b>100.656.705,29</b>	<b>115.435.400,00</b>	<b>-14.778.694,71</b>

Jahresabschluss 2019

**Teilergebnishaushalt Produkt 611.02 Allgemeine Zuweisungen und Allgemeine Umlagen**

Stadt Alfeld (Leine)

Nr.	Bezeichnung	Ergebnis 2018	Ergebnis 2019	Ansätze 2019	Mehr (+) Weniger (-)
	<b>Ordentliche Erträge</b>				
1.	Steuern und ähnliche Abgaben	9.522.922,00	10.075.904,00	10.620.000,00	-544.096,00
2.	Zuwendungen und allgemeine Umlagen	5.399.712,00	5.848.456,00	5.849.000,00	-544,00
3.	Auflösungserträge aus Sonderposten	210.335,78	205.564,45	205.564,45	0,00
4.	Sonstige Transfererträge	0,00	0,00	0,00	0,00
5.	Öffentlich-rechtliche Entgelte	0,00	0,00	0,00	0,00
6.	Privatrechtliche Entgelte	0,00	0,00	0,00	0,00
7.	Kostenerstattungen und Kostenumlagen	0,00	0,00	0,00	0,00
8.	Zinsen und ähnliche Finanzerträge	0,00	0,00	0,00	0,00
9.	Aktivierungsfähige Eigenleistungen	0,00	0,00	0,00	0,00
10.	Bestandsveränderungen	0,00	0,00	0,00	0,00
11.	Sonstige ordentliche Erträge	0,00	0,00	0,00	0,00
<b>12.</b>	<b>=Summe ordentliche Erträge</b>	<b>15.132.969,78</b>	<b>16.129.924,45</b>	<b>16.674.564,45</b>	<b>-544.640,00</b>
	<b>Ordentliche Aufwendungen</b>				
13.	Personalaufwendungen	0,00	0,00	0,00	0,00
14.	Versorgungsaufwendungen	0,00	0,00	0,00	0,00
15.	Aufwendungen für Sach- und Dienstleistungen	0,00	0,00	0,00	0,00
16.	Abschreibungen	0,00	0,00	0,00	0,00
17.	Zinsen und ähnliche Aufwendungen	0,00	0,00	0,00	0,00
18.	Transferaufwendungen	-11.895.232,00	-12.601.394,00	-12.720.300,00	118.906,00
19.	Sonstige ordentliche Aufwendungen	0,00	0,00	0,00	0,00
<b>20.</b>	<b>= Summe ordentliche Aufwendungen</b>	<b>-11.895.232,00</b>	<b>-12.601.394,00</b>	<b>-12.720.300,00</b>	<b>118.906,00</b>
<b>21.</b>	<b>Ordentliches Ergebnis</b>	<b>3.237.737,78</b>	<b>3.528.530,45</b>	<b>3.954.264,45</b>	<b>-425.734,00</b>
22.	Außerordentliche Erträge	0,00	0,00	0,00	0,00
23.	Außerordentliche Aufwendungen	0,00	0,00	0,00	0,00
<b>24.</b>	<b>= Außerordentliches Ergebnis</b>	<b>0,00</b>	<b>0,00</b>	<b>0,00</b>	<b>0,00</b>
<b>25.</b>	<b>Jahresergebnis</b>	<b>3.237.737,78</b>	<b>3.528.530,45</b>	<b>3.954.264,45</b>	<b>-425.734,00</b>

Rat der Stadt Alfeld  
(Leine) 25.06.2025

**Teilfinanzhaushalt Produkt 611.02 Allgemeine Zuweisungen und Allgemeine Umlagen**

Stadt Alfeld (Leine)

Nr.	Bezeichnung	Ergebnis 2018	Ergebnis 2019	Ansätze 2019	Mehr (+) Weniger (-)
	<b>Einzahlungen aus laufender Verwaltungstätigkeit</b>				
1.	Steuern und ähnliche Abgaben	9.490.165,00	10.160.640,00	10.620.000,00	-459.360,00
2.	Zuwendungen und allgemeine Umlagen	5.399.712,00	5.848.456,00	5.849.000,00	-544,00
3.	Sonstige Transfereinzahlungen	0,00	0,00	0,00	0,00
4.	Öffentlich-rechtliche Entgelte	0,00	0,00	0,00	0,00
5.	Privatrechtliche Entgelte	0,00	0,00	0,00	0,00
6.	Kostenerstattungen und Kostenumlagen	0,00	0,00	0,00	0,00
7.	Zinsen und ähnliche Einzahlungen	0,00	0,00	0,00	0,00
8.	Sonstige haushaltswirksame Einzahlungen	0,00	0,00	0,00	0,00
<b>9.</b>	<b>= Summe der Einzahlungen aus lfd. Verwaltungstätigkeit Auszahlungen aus lfd. Verwaltungstätigkeit</b>	<b>14.889.877,00</b>	<b>16.009.096,00</b>	<b>16.469.000,00</b>	<b>-459.904,00</b>
10.	Personalauszahlungen	0,00	0,00	0,00	0,00
11.	Versorgungsauszahlungen	0,00	0,00	0,00	0,00
12.	Auszahlungen für Sach- und Dienstleistungen	0,00	0,00	0,00	0,00
13.	Zinsen und ähnliche Auszahlungen	0,00	0,00	0,00	0,00
14.	Transferzahlungen	-11.948.981,00	-12.576.271,00	-12.720.300,00	144.029,00
15.	Sonstige haushaltswirksame Auszahlungen	0,00	0,00	0,00	0,00
<b>16.</b>	<b>= Summe der Auszahlungen aus lfd. Verwaltungstätigkeit</b>	<b>-11.948.981,00</b>	<b>-12.576.271,00</b>	<b>-12.720.300,00</b>	<b>144.029,00</b>
<b>17.</b>	<b>Saldo aus lfd. Verwaltungstätigkeit Einzahlungen für Investitionstätigkeit</b>	<b>2.940.896,00</b>	<b>3.432.825,00</b>	<b>3.748.700,00</b>	<b>-315.875,00</b>
18.	Zuwendungen für Investitionstätigkeit	0,00	0,00	0,00	0,00
19.	Beiträge u. ä. Entgelte f. Investitionstätigkeit	0,00	0,00	0,00	0,00
20.	Veräußerung von Sachvermögen	0,00	0,00	0,00	0,00
21.	Finanzvermögensanlagen	0,00	0,00	0,00	0,00
22.	Sonstige Investitionstätigkeit	0,00	0,00	0,00	0,00
<b>23.</b>	<b>= Summe der Einzahlungen aus Investitionstätigkeit Auszahlungen für Investitionstätigkeit</b>	<b>0,00</b>	<b>0,00</b>	<b>0,00</b>	<b>0,00</b>
24.	Erwerb von Grundstücken und Gebäuden	0,00	0,00	0,00	0,00
25.	Baumaßnahmen	0,00	0,00	0,00	0,00
26.	Erwerb von beweglichem Sachvermögen	0,00	0,00	0,00	0,00
27.	Erwerb von Finanzvermögensanlagen	0,00	0,00	0,00	0,00
28.	Aktivierbare Zuwendungen	0,00	0,00	0,00	0,00
29.	Sonstige Investitionstätigkeit	0,00	0,00	0,00	0,00
<b>30.</b>	<b>= Summe der Auszahlungen für Investitionstätigkeit</b>	<b>0,00</b>	<b>0,00</b>	<b>0,00</b>	<b>0,00</b>
<b>31.</b>	<b>Saldo Investitionstätigkeit</b>	<b>0,00</b>	<b>0,00</b>	<b>0,00</b>	<b>0,00</b>
<b>32.</b>	<b>Finanzmittel-Überschuss/-Fehlbetrag Ein-/Auszahlungen aus Finanzierungstätigkeit</b>	<b>2.940.896,00</b>	<b>3.432.825,00</b>	<b>3.748.700,00</b>	<b>-315.875,00</b>
33.	Aufnahme von Krediten u. Darl. f. Investitionen	0,00	0,00	0,00	0,00
34.	Tilgung von Krediten u. Darl. f. Investitionen	0,00	0,00	0,00	0,00
<b>35.</b>	<b>Saldo aus Finanzierungstätigkeit</b>	<b>0,00</b>	<b>0,00</b>	<b>0,00</b>	<b>0,00</b>
<b>36.</b>	<b>Finanzmitteleränderung</b>	<b>2.940.896,00</b>	<b>3.432.825,00</b>	<b>3.748.700,00</b>	<b>-315.875,00</b>
37.	Haushaltsunwirksame Einzahlungen	0,00	0,00	0,00	0,00
38.	Haushaltsunwirksame Auszahlungen	0,00	0,00	0,00	0,00
<b>39.</b>	<b>Saldo aus haushaltsunwirksamen Vorgängen</b>	<b>0,00</b>	<b>0,00</b>	<b>0,00</b>	<b>0,00</b>
40.	+/-Bestand an Zahlungsmitteln zu Beginn des Jahres	-4.968.112,00	-2.027.216,00	-10.427.800,00	8.400.584,00
<b>41.</b>	<b>= Bestand an Zahlungsmitteln am Ende des Jahres</b>	<b>-2.027.216,00</b>	<b>1.405.609,00</b>	<b>-6.679.100,00</b>	<b>8.084.709,00</b>

Jahresabschluss 2019

**Teilergebnishaushalt Produkt 612.01 Sonstige allgemeine Finanzwirtschaft**

Stadt Alfeld (Leine)

Nr.	Bezeichnung	Ergebnis 2018	Ergebnis 2019	Ansätze 2019	Mehr (+) Weniger (-)
	<b>Ordentliche Erträge</b>				
1.	Steuern und ähnliche Abgaben	0,00	0,00	0,00	0,00
2.	Zuwendungen und allgemeine Umlagen	0,00	0,00	0,00	0,00
3.	Auflösungserträge aus Sonderposten	0,00	0,00	116.900,00	-116.900,00
4.	Sonstige Transfererträge	0,00	0,00	0,00	0,00
5.	Öffentlich-rechtliche Entgelte	0,00	0,00	0,00	0,00
6.	Privatrechtliche Entgelte	0,00	0,00	0,00	0,00
7.	Kostenerstattungen und Kostenumlagen	0,00	0,00	0,00	0,00
8.	Zinsen und ähnliche Finanzerträge	0,00	0,00	0,00	0,00
9.	Aktivierungsfähige Eigenleistungen	0,00	0,00	0,00	0,00
10.	Bestandsveränderungen	0,00	0,00	0,00	0,00
11.	Sonstige ordentliche Erträge	14.204,84	-7.255,15	0,00	-7.255,15
<b>12.</b>	<b>=Summe ordentliche Erträge</b>	<b>14.204,84</b>	<b>-7.255,15</b>	<b>116.900,00</b>	<b>-124.155,15</b>
	<b>Ordentliche Aufwendungen</b>				
13.	Personalaufwendungen	0,00	0,00	0,00	0,00
14.	Versorgungsaufwendungen	0,00	0,00	0,00	0,00
15.	Aufwendungen für Sach- und Dienstleistungen	0,00	0,00	0,00	0,00
16.	Abschreibungen	-136.748,63	13.403,76	0,00	13.403,76
17.	Zinsen und ähnliche Aufwendungen	-1.756.327,73	-1.725.504,94	-1.809.300,00	83.795,06
18.	Transferaufwendungen	0,00	0,00	0,00	0,00
19.	Sonstige ordentliche Aufwendungen	-8.131,44	-9.018,98	-58.000,00	48.981,02
<b>20.</b>	<b>= Summe ordentliche Aufwendungen</b>	<b>-1.901.207,80</b>	<b>-1.721.120,16</b>	<b>-1.867.300,00</b>	<b>146.179,84</b>
<b>21.</b>	<b>Ordentliches Ergebnis</b>	<b>-1.887.002,96</b>	<b>-1.728.375,31</b>	<b>-1.750.400,00</b>	<b>22.024,69</b>
22.	Außerordentliche Erträge	5.378,24	2.181,59	0,00	2.181,59
23.	Außerordentliche Aufwendungen	-1,27	-2.310,81	0,00	-2.310,81
<b>24.</b>	<b>= Außerordentliches Ergebnis</b>	<b>5.376,97</b>	<b>-129,22</b>	<b>0,00</b>	<b>-129,22</b>
<b>25.</b>	<b>Jahresergebnis</b>	<b>-1.881.625,99</b>	<b>-1.728.504,53</b>	<b>-1.750.400,00</b>	<b>21.895,47</b>

Rat der Stadt Alfeld  
(Leine) 25.06.2025

Jahresabschluss 2019

Teilfinanzhaushalt Produkt 612.01 Sonstige allgemeine Finanzwirtschaft					
Stadt Alfeld (Leine)					
Nr.	Bezeichnung	Ergebnis 2018	Ergebnis 2019	Ansätze 2019	Mehr (+) Weniger (-)
	<b>Einzahlungen aus laufender Verwaltungstätigkeit</b>				
1.	Steuern und ähnliche Abgaben	0,00	0,00	0,00	0,00
2.	Zuwendungen und allgemeine Umlagen	0,00	0,00	0,00	0,00
3.	Sonstige Transfereinzahlungen	0,00	0,00	0,00	0,00
4.	Öffentlich-rechtliche Entgelte	-73,50	0,00	0,00	0,00
5.	Privatrechtliche Entgelte	0,00	0,00	0,00	0,00
6.	Kostenerstattungen und Kostenumlagen	0,00	0,00	0,00	0,00
7.	Zinsen und ähnliche Einzahlungen	-26,50	0,00	0,00	0,00
8.	Sonstige haushaltswirksame Einzahlungen	5.425,36	2.179,09	0,00	2.179,09
<b>9.</b>	<b>= Summe der Einzahlungen aus lfd. Verwaltungstätigkeit</b> <b>Auszahlungen aus lfd. Verwaltungstätigkeit</b>	<b>5.325,36</b>	<b>2.179,09</b>	<b>0,00</b>	<b>2.179,09</b>
10.	Personalauszahlungen	0,00	0,00	0,00	0,00
11.	Versorgungsauszahlungen	0,00	0,00	0,00	0,00
12.	Auszahlungen für Sach- und Dienstleistungen	0,00	0,00	0,00	0,00
13.	Zinsen und ähnliche Auszahlungen	-1.766.958,86	-1.736.634,56	-1.809.300,00	72.665,44
14.	Transferzahlungen	0,00	0,00	0,00	0,00
15.	Sonstige haushaltswirksame Auszahlungen	-8.098,25	-9.005,40	-8.000,00	-1.005,40
<b>16.</b>	<b>= Summe der Auszahlungen aus lfd. Verwaltungstätigkeit</b>	<b>-1.775.057,11</b>	<b>-1.745.639,96</b>	<b>-1.817.300,00</b>	<b>71.660,04</b>
<b>17.</b>	<b>Saldo aus lfd. Verwaltungstätigkeit</b> <b>Einzahlungen für Investitionstätigkeit</b>	<b>-1.769.731,75</b>	<b>-1.743.460,87</b>	<b>-1.817.300,00</b>	<b>73.839,13</b>
18.	Zuwendungen für Investitionstätigkeit	0,00	0,00	0,00	0,00
19.	Beiträge u. ä. Entgelte f. Investitionstätigkeit	0,00	0,00	0,00	0,00
20.	Veräußerung von Sachvermögen	0,00	0,00	0,00	0,00
21.	Finanzvermögensanlagen	0,00	0,00	0,00	0,00
22.	Sonstige Investitionstätigkeit	0,00	0,00	0,00	0,00
<b>23.</b>	<b>= Summe der Einzahlungen aus Investitionstätigkeit</b> <b>Auszahlungen für Investitionstätigkeit</b>	<b>0,00</b>	<b>0,00</b>	<b>0,00</b>	<b>0,00</b>
24.	Erwerb von Grundstücken und Gebäuden	0,00	0,00	0,00	0,00
25.	Baumaßnahmen	0,00	0,00	0,00	0,00
26.	Erwerb von beweglichem Sachvermögen	0,00	0,00	0,00	0,00
27.	Erwerb von Finanzvermögensanlagen	0,00	0,00	0,00	0,00
28.	Aktivierbare Zuwendungen	0,00	0,00	0,00	0,00
29.	Sonstige Investitionstätigkeit	0,00	0,00	0,00	0,00
<b>30.</b>	<b>= Summe der Auszahlungen für Investitionstätigkeit</b>	<b>0,00</b>	<b>0,00</b>	<b>0,00</b>	<b>0,00</b>
<b>31.</b>	<b>Saldo Investitionstätigkeit</b>	<b>0,00</b>	<b>0,00</b>	<b>0,00</b>	<b>0,00</b>
<b>32.</b>	<b>Finanzmittel-Überschuss/-Fehlbetrag</b> <b>Ein-/Auszahlungen aus Finanzierungstätigkeit</b>	<b>-1.769.731,75</b>	<b>-1.743.460,87</b>	<b>-1.817.300,00</b>	<b>73.839,13</b>
33.	Aufnahme von Krediten u. Darl. f. Investitionen	5.000.000,00	3.000.000,00	5.664.100,00	-2.664.100,00
34.	Tilgung von Krediten u. Darl. f. Investitionen	-2.329.914,64	-2.386.906,34	-2.369.500,00	-17.406,34
<b>35.</b>	<b>Saldo aus Finanzierungstätigkeit</b>	<b>2.670.085,36</b>	<b>613.093,66</b>	<b>3.294.600,00</b>	<b>-2.681.506,34</b>
<b>36.</b>	<b>Finanzmitteleränderung</b>	<b>900.353,61</b>	<b>-1.130.367,21</b>	<b>1.477.300,00</b>	<b>-2.607.667,21</b>
37.	Haushaltsunwirksame Einzahlungen	22.000.000,00	3.000.000,00	0,00	3.000.000,00
38.	Haushaltsunwirksame Auszahlungen	-21.000.000,00	-1.000.000,00	0,00	-1.000.000,00
<b>39.</b>	<b>Saldo aus haushaltsunwirksamen Vorgängen</b>	<b>1.000.000,00</b>	<b>2.000.000,00</b>	<b>0,00</b>	<b>2.000.000,00</b>
40.	+/-Bestand an Zahlungsmitteln zu Beginn des Jahres	24.716.817,90	26.617.171,51	47.666.735,80	-21.049.564,29
<b>41.</b>	<b>= Bestand an Zahlungsmitteln am Ende des Jahres</b>	<b>26.617.171,51</b>	<b>27.486.804,30</b>	<b>49.144.035,80</b>	<b>-21.657.231,50</b>

Jahresabschluss 2019

**Teilergebnishaushalt Produkt 612.02 Beteiligungen**

Stadt Alfeld (Leine)

Nr.	Bezeichnung	Ergebnis 2018	Ergebnis 2019	Ansätze 2019	Mehr (+) Weniger (-)
	<b>Ordentliche Erträge</b>				
1.	Steuern und ähnliche Abgaben	0,00	0,00	0,00	0,00
2.	Zuwendungen und allgemeine Umlagen	0,00	0,00	0,00	0,00
3.	Auflösungserträge aus Sonderposten	0,00	0,00	0,00	0,00
4.	Sonstige Transfererträge	0,00	0,00	0,00	0,00
5.	Öffentlich-rechtliche Entgelte	0,00	0,00	0,00	0,00
6.	Privatrechtliche Entgelte	0,00	0,00	0,00	0,00
7.	Kostenerstattungen und Kostenumlagen	0,00	0,00	0,00	0,00
8.	Zinsen und ähnliche Finanzerträge	162.694,93	157.064,94	156.700,00	364,94
9.	Aktivierungsfähige Eigenleistungen	0,00	0,00	0,00	0,00
10.	Bestandsveränderungen	0,00	0,00	0,00	0,00
11.	Sonstige ordentliche Erträge	0,00	0,00	0,00	0,00
<b>12.</b>	<b>=Summe ordentliche Erträge</b>	<b>162.694,93</b>	<b>157.064,94</b>	<b>156.700,00</b>	<b>364,94</b>
	<b>Ordentliche Aufwendungen</b>				
13.	Personalaufwendungen	0,00	0,00	0,00	0,00
14.	Versorgungsaufwendungen	0,00	0,00	0,00	0,00
15.	Aufwendungen für Sach- und Dienstleistungen	0,00	0,00	0,00	0,00
16.	Abschreibungen	0,00	0,00	0,00	0,00
17.	Zinsen und ähnliche Aufwendungen	0,00	0,00	0,00	0,00
18.	Transferaufwendungen	0,00	0,00	0,00	0,00
19.	Sonstige ordentliche Aufwendungen	0,00	0,00	0,00	0,00
<b>20.</b>	<b>= Summe ordentliche Aufwendungen</b>	<b>0,00</b>	<b>0,00</b>	<b>0,00</b>	<b>0,00</b>
<b>21.</b>	<b>Ordentliches Ergebnis</b>	<b>162.694,93</b>	<b>157.064,94</b>	<b>156.700,00</b>	<b>364,94</b>
22.	Außerordentliche Erträge	0,00	0,00	0,00	0,00
23.	Außerordentliche Aufwendungen	0,00	0,00	0,00	0,00
<b>24.</b>	<b>= Außerordentliches Ergebnis</b>	<b>0,00</b>	<b>0,00</b>	<b>0,00</b>	<b>0,00</b>
<b>25.</b>	<b>Jahresergebnis</b>	<b>162.694,93</b>	<b>157.064,94</b>	<b>156.700,00</b>	<b>364,94</b>

Rat der Stadt Alfeld  
(Leine) 25.06.2025

Jahresabschluss 2019

Teilfinanzhaushalt Produkt 612.02 Beteiligungen

Stadt Alfeld (Leine)

Nr.	Bezeichnung	Ergebnis 2018	Ergebnis 2019	Ansätze 2019	Mehr (+) Weniger (-)
	<b>Einzahlungen aus laufender Verwaltungstätigkeit</b>				
1.	Steuern und ähnliche Abgaben	0,00	0,00	0,00	0,00
2.	Zuwendungen und allgemeine Umlagen	0,00	0,00	0,00	0,00
3.	Sonstige Transfereinzahlungen	0,00	0,00	0,00	0,00
4.	Öffentlich-rechtliche Entgelte	0,00	0,00	0,00	0,00
5.	Privatrechtliche Entgelte	0,00	0,00	0,00	0,00
6.	Kostenerstattungen und Kostenumlagen	0,00	0,00	0,00	0,00
7.	Zinsen und ähnliche Einzahlungen	162.694,93	157.064,94	156.700,00	364,94
8.	Sonstige haushaltswirksame Einzahlungen	0,00	0,00	0,00	0,00
<b>9.</b>	<b>= Summe der Einzahlungen aus lfd. Verwaltungstätigkeit Auszahlungen aus lfd. Verwaltungstätigkeit</b>	<b>162.694,93</b>	<b>157.064,94</b>	<b>156.700,00</b>	<b>364,94</b>
10.	Personalauszahlungen	0,00	0,00	0,00	0,00
11.	Versorgungsauszahlungen	0,00	0,00	0,00	0,00
12.	Auszahlungen für Sach- und Dienstleistungen	0,00	0,00	0,00	0,00
13.	Zinsen und ähnliche Auszahlungen	0,00	0,00	0,00	0,00
14.	Transferzahlungen	0,00	0,00	0,00	0,00
15.	Sonstige haushaltswirksame Auszahlungen	0,00	0,00	0,00	0,00
<b>16.</b>	<b>= Summe der Auszahlungen aus lfd. Verwaltungstätigkeit</b>	<b>0,00</b>	<b>0,00</b>	<b>0,00</b>	<b>0,00</b>
<b>17.</b>	<b>Saldo aus lfd. Verwaltungstätigkeit Einzahlungen für Investitionstätigkeit</b>	<b>162.694,93</b>	<b>157.064,94</b>	<b>156.700,00</b>	<b>364,94</b>
18.	Zuwendungen für Investitionstätigkeit	0,00	0,00	0,00	0,00
19.	Beiträge u. ä. Entgelte f. Investitionstätigkeit	0,00	0,00	0,00	0,00
20.	Veräußerung von Sachvermögen	0,00	0,00	0,00	0,00
21.	Finanzvermögensanlagen	0,00	0,00	0,00	0,00
22.	Sonstige Investitionstätigkeit	142.635,81	148.265,80	148.300,00	-34,20
<b>23.</b>	<b>= Summe der Einzahlungen aus Investitionstätigkeit Auszahlungen für Investitionstätigkeit</b>	<b>142.635,81</b>	<b>148.265,80</b>	<b>148.300,00</b>	<b>-34,20</b>
24.	Erwerb von Grundstücken und Gebäuden	0,00	0,00	0,00	0,00
25.	Baumaßnahmen	0,00	0,00	0,00	0,00
26.	Erwerb von beweglichem Sachvermögen	0,00	0,00	0,00	0,00
27.	Erwerb von Finanzvermögensanlagen	0,00	0,00	0,00	0,00
28.	Aktivierbare Zuwendungen	0,00	0,00	0,00	0,00
29.	Sonstige Investitionstätigkeit	0,00	0,00	0,00	0,00
<b>30.</b>	<b>= Summe der Auszahlungen für Investitionstätigkeit</b>	<b>0,00</b>	<b>0,00</b>	<b>0,00</b>	<b>0,00</b>
<b>31.</b>	<b>Saldo Investitionstätigkeit</b>	<b>142.635,81</b>	<b>148.265,80</b>	<b>148.300,00</b>	<b>-34,20</b>
<b>32.</b>	<b>Finanzmittel-Überschuss/-Fehlbetrag Ein-/Auszahlungen aus Finanzierungstätigkeit</b>	<b>305.330,74</b>	<b>305.330,74</b>	<b>305.000,00</b>	<b>330,74</b>
33.	Aufnahme von Krediten u. Darl. f. Investitionen	0,00	0,00	0,00	0,00
34.	Tilgung von Krediten u. Darl. f. Investitionen	0,00	0,00	0,00	0,00
<b>35.</b>	<b>Saldo aus Finanzierungstätigkeit</b>	<b>0,00</b>	<b>0,00</b>	<b>0,00</b>	<b>0,00</b>
<b>36.</b>	<b>Finanzmitteleränderung</b>	<b>305.330,74</b>	<b>305.330,74</b>	<b>305.000,00</b>	<b>330,74</b>
37.	Haushaltsunwirksame Einzahlungen	0,00	0,00	0,00	0,00
38.	Haushaltsunwirksame Auszahlungen	0,00	0,00	0,00	0,00
<b>39.</b>	<b>Saldo aus haushaltsunwirksamen Vorgängen</b>	<b>0,00</b>	<b>0,00</b>	<b>0,00</b>	<b>0,00</b>
40.	+/-Bestand an Zahlungsmitteln zu Beginn des Jahres	1.429.592,71	1.734.923,45	1.614.500,00	120.423,45
<b>41.</b>	<b>= Bestand an Zahlungsmitteln am Ende des Jahres</b>	<b>1.734.923,45</b>	<b>2.040.254,19</b>	<b>1.919.500,00</b>	<b>120.754,19</b>

Postanschrift Landkreis Hildesheim, 31132 Hildesheim

Stadt Alfeld (Leine)  
Marktplatz 1  
31061 Alfeld (Leine)

Stadt Alfeld (Leine)			
Eing.: 30. April 2025			
		II	

bearbeitende Dienststelle  
Rechnungsprüfungsamt  
Diensträume Hildesheim  
Eduard-Ahlborn-Str. 7  
Ansprechpartner/in Herr Holstein Raum B 112  
Kontakt  
Telefon: 05121 309-6062  
Fax: 05121 309 95-6062  
Martin.Holstein@landkreishildesheim.de

8/5.25/p

Datum und Zeichen Ihres Schreibens

Mein Zeichen / Mein Schreiben  
(906) 14-83-20

Datum  
25.04.2025

### Prüfung des Jahresabschlusses 2019 der Stadt Alfeld (Leine)

Anliegend übersende ich Ihnen den Bericht über die durchgeführte Jahresabschlussprüfung 2019.

Die Aufstellung, aus der sich der Prüfungsaufwand ergibt, befindet sich bei den Akten des Rechnungsprüfungsamtes.

Für die gute Zusammenarbeit möchte ich mich an dieser Stelle nochmals herzlich bedanken.


Im Auftrag



Holstein

#### Allgemeine Sprechzeiten & Kontakt

Mo 8.30-15 Uhr · Di und Fr 8.30-12.30 Uhr · Do 8.30-16.30 Uhr sowie nach Vereinbarung bis 18 Uhr · Mi geschlossen  
Vermittlung 05121 309-0 · Fax Hildesheim 05121 309-2000 · Fax Alfeld 05181 704-8008 · www.landkreishildesheim.de  
Sparkasse Hildesheim Goslar Peine · IBAN: DE08 2595 0130 0000 0016 14 · BIC: NOLADE21HIK  
Volksbank eG Hildesheim-Lehrte-Pattensen · IBAN DE95 2519 3331 4014 4453 00 · BIC: GENODEF1PAT  
Postbank Hannover · IBAN: DE24 2501 0030 0007 6453 02 · BIC: PBNKDEFF



Rechnungsprüfungsamt  
des Landkreises Hildesheim  
Az. (906) 14-83-20 JA 2019

## Schlussbericht gem. § 156 (3) NKomVG

über die Prüfung des

Jahresabschlusses 2019

der Stadt Alfeld (Leine)



## Abkürzungsverzeichnis

A	Anmerkungen / Hinweise
AHW	Anschaffungs- und Herstellungswerte
AO	Abgabenordnung
ARAP	Aktiver Rechnungsabgrenzungsposten
DA	Dienstanweisung
DMS	Dokumentenmanagementsystem
EB	Eröffnungsbilanz
EigBetrVO	Eigenbetriebsverordnung
EStG	Einkommenssteuergesetz
FD	Fachdienst
KomHKVO	Kommunale Haushalts- und –kassenverordnung
GewStG	Gewerbesteuergesetz
GoB	Grundsätze ordnungsmäßiger Buchführung
GVFG	Gemeindeverkehrsfinanzierungsgesetz
GWB	Gesetz gegen Wettbewerbsbeschränkungen
HGB	Handelsgesetzbuch
Hhj.	Haushaltsjahr
HOAI	Honorarordnung für Architekten und Ingenieure
JA	Jahresabschluss
LSN	Landesamt für Statistik Niedersachsen
NKAG	Niedersächsisches Kommunalabgabengesetz
NKomVG	Niedersächsisches Kommunalverfassungsgesetz
NKR	Neues kommunales Rechnungswesen
NSchG	Niedersächsisches Schulgesetz
NVK	Niedersächsische Versorgungskasse
OE	Organisationseinheit
ÖPNV n. NNVG	Öffentlicher Personennahverkehr
PRAP	Passiver Rechnungsabgrenzungsposten
RPA	Rechnungsprüfungsamt
SGB	Sozialgesetzbuch
TB	Teilbudget
THH	Teilhaushalt
Tz	Textziffer / Prüfungsbemerkung
UStG	Umsatzsteuergesetz
UVgO	Unterschwelvenvergabeordnung
VgV	Vergabeverordnung
VOB	Vergabe- und Vertragsordnung für Bauleistungen
ZHH	Zentralhaushalt

# Inhaltsverzeichnis

<b>1.</b>	<b>VORBEMERKUNGEN .....</b>	<b>4</b>
1.1	Prüfung des Jahresabschlusses	4
1.2	Durchführung der Prüfung	5
1.3	Ordnungsmäßigkeit des Jahresabschlusses	5
1.4	Beschluss über das Vorjahresergebnis, Entlastung des Hauptverwaltungsbeamten, Verwendungsbeschluss	5
<b>2.</b>	<b>GRUNDLAGEN DER HAUSHALTSWIRTSCHAFT.....</b>	<b>5</b>
<b>3.</b>	<b>AUSFÜHRUNG DES HAUSHALTES, PLANVERGLEICH .....</b>	<b>6</b>
3.1	Ergebnisrechnung	8
3.1.1	Ordentliche Erträge.....	8
3.1.2	Ordentliche Aufwendungen.....	14
3.1.3	Außerordentliche Erträge und Aufwendungen.....	19
3.1.4	Jahresergebnis .....	20
3.2	Finanzrechnung	20
3.2.1	Laufende Verwaltungstätigkeit.....	22
3.2.2	Investitionstätigkeit .....	22
3.2.3	Finanzierungstätigkeit.....	23
3.2.4	Haushaltsunwirksame Vorgänge.....	23
3.3	Bilanz	24
3.3.1	Aktiva .....	24
3.3.2	Passiva.....	29
3.4.	Unter der Bilanz	37
3.5.	Anhang	38
3.6.	Sonstige Prüffelder	38
3.6.1	Kostenrechnende Einrichtungen der Gemeinde Giesen.....	37
3.6.2	Technische Prüfung.....	41
<b>4.</b>	<b>ZUSAMMENFASSUNG.....</b>	<b>45</b>

## 1 Vorbemerkungen

### 1.1 Prüfung des Jahresabschlusses

Die Prüfung erfolgte gem. § 153 (3) NKomVG durch das Rechnungsprüfungsamt des Landkreises Hildesheim.

Gem. § 156 (1) NKomVG hat das Rechnungsprüfungsamt den Jahresabschluss der Stadt Alfeld (Leine) dahingehend zu prüfen, ob

- der Haushaltsplan eingehalten worden ist,
- die Grundsätze ordnungsgemäßer Buchführung eingehalten worden sind,
- bei den Erträgen und Aufwendungen sowie bei den Einzahlungen und Auszahlungen des kommunalen Geld- und Vermögensverkehrs nach den bestehenden Gesetzen und Vorschriften unter Beachtung der maßgebenden Verwaltungsgrundsätze und der gebotenen Wirtschaftlichkeit verfahren worden ist und
- sämtliche Vermögensvorgänge, Schulden, Rechnungsabgrenzungsposten, Erträge, Aufwendungen, Einzahlungen und Auszahlungen enthalten sind und der Jahresabschluss die tatsächliche Vermögens-, Ertrags- und Finanzlage darstellt.

Mit dem vorliegenden Schlussbericht informiert das Rechnungsprüfungsamt (RPA) gemäß § 156 (3) NKomVG über die wesentlichen Ergebnisse seiner Prüfungen zum Haushaltsjahr 2019.

Prüfungsfeststellungen von untergeordneter Bedeutung, bei denen im Rahmen der Prüfung hinsichtlich der künftigen Verfahrensweise bereits Konsens zwischen geprüften Stellen und Rechnungsprüfungsamt erzielt wurde, sind grundsätzlich nicht mehr Inhalt dieses Berichtes.

Im Prüfungsbericht wird auf die Darstellung von Cent-Beträgen verzichtet. Dadurch können sich aufgrund von automatisierten Additionen/Subtraktionen in der Darstellung geringfügige Differenzen ergeben.

Prüfungsfeststellungen, Anmerkungen, Anregungen und Hinweise, die sich im Rahmen der Prüfung ergeben haben, sind im vorliegenden Bericht wie folgt gekennzeichnet:

**Tz:** Textziffer: Prüfungsfeststellung (um eine Stellungnahme wird gebeten)

Dieser Bericht enthält keine Textziffern.

**A:** Anmerkung: Sonstige Anmerkung ohne Stellungnahme.

Prüfungsgegenstand war der Jahresabschluss, bestehend aus Ergebnisrechnung, Finanzrechnung und Bilanz, darüber hinaus aber auch der Anhang zum Jahresabschluss mit seinen Anlagen und die Buchführung. Als weitere prüffähige Unterlagen standen Buchungsbelege und sonstige Geschäftsvorfälle der Verwaltung zur Verfügung.

Da es dem Rechnungsprüfungsamt nicht möglich ist, das gesamte Finanzgebaren einer prüfpflichtigen Kommune lückenlos zu prüfen, wurde die Prüfung entsprechend § 155 (3) NKomVG nach pflichtgemäßem Ermessen eingeschränkt.

Im Übrigen orientierten sich die Prüfungsaktivitäten unter Beachtung des Grundsatzes der Wesentlichkeit am bilanziellen Risiko.

Zum Bilanzstichtag waren in der Stadt Alfeld (Leine) 18.637 Einwohner (Quelle: LSN-Online: Tabelle A100001G) gemeldet.

## 1.2 Durchführung der Prüfung

Die Prüfung wurde mit Unterbrechungen in der Zeit vom 06.01.2025 bis 31.03.2025 durch Herrn Mogck und Herrn Holstein durchgeführt. Sie wurde so geplant und durchgeführt, dass Fehler bei der Erstellung des Jahresabschlusses, welche sich nachhaltig auf die Vermögens-, Ertrags- und Finanzlage auswirken, mit hinreichender Sicherheit erkannt worden wären.

## 1.3 Ordnungsmäßigkeit des Jahresabschlusses

**A 1 Die Feststellung der Vollständigkeit und Richtigkeit des Jahresabschlusses durch den Bürgermeister erfolgte am 31.05.2024 und damit nicht fristgerecht im Sinne des § 129 (1) NKomVG, denn hiernach ist der Jahresabschluss innerhalb von drei Monaten nach Ende des Haushaltsjahres aufzustellen.**

## 1.4 Beschluss über das Vorjahresergebnis, Entlastung des Hauptverwaltungsbeamten, Verwendungsbeschluss

Eine Entlastung für den Vorjahresabschluss liegt noch nicht vor, da die Jahresabschlüsse 2018 und 2019 zeitgleich geprüft wurden.

## 2. Grundlagen der Haushaltswirtschaft

Der Haushaltsplan der Stadt Alfeld (Leine) ist auf Produktebene gegliedert worden.

Die im Haushaltsplan ausgewiesenen Teilergebnis- und Teilfinanzhaushalte bilden jeweils Budgets entsprechend den Regelungen in § 4 (3 und 4) KomHKVO.

Grundlage für die Haushaltswirtschaft 2019 war die vom Rat der Stadt Alfeld (Leine) beschlossene Haushaltssatzung in der Fassung des 1. Nachtrages vom 20.06.2019.

Die Eckdaten stellen sich wie folgt dar:

<b>Ergebnishaushalt</b>	
Ordentliche Erträge	39.336.349 €
Ordentliche Aufwendungen	40.270.623 €
Außerordentliche Erträge	50.000 €
Außerordentliche Aufwendungen	0 €
<b>Finanzhaushalt</b>	
Einzahlungen aus lfd. Verwaltungstätigkeit	38.386.300 €
Auszahlungen aus lfd. Verwaltungstätigkeit	37.038.800 €
Einzahlungen für Investitionstätigkeit	2.822.500 €
Auszahlungen für Investitionstätigkeit	5.497.200 €
Einzahlungen für Finanzierungstätigkeit	2.774.700 €
Auszahlungen für Finanzierungstätigkeit	2.369.500 €

<b>Nachrichtlich:</b>	
Gesamtbetrag Einzahlungen Finanzhaushalt	43.983.500 €
Gesamtbetrag Auszahlungen Finanzhaushalt	44.905.500 €

Gesamtbetrag Investitionskredite	2.774.700 €
Gesamtbetrag Verpflichtungsermächtigungen	3.795.000 €
Höchstbetrag Liquiditätskredite	25.000.000 €

<b>Steuerhebesätze</b>	
Grundsteuer A	500%
Grundsteuer B	500%
Gewerbesteuer	400%

Die Wesentlichkeitsgrenze für über- und außerplanmäßige Ausgaben ist lt. § 6 der Haushaltssatzung der Stadt Alfeld (Leine) auf 10.000 € festgelegt.

- A 2 Die vom Rat der Stadt Alfeld (Leine) beschlossene Haushaltssatzung wurde der Kommunalaufsichtsbehörde mit Schreiben vom 15.01.2019 vorgelegt. Es wird darauf verwiesen, dass gem. § 114 (1) Satz 2 NKomVG die Vorlage spätestens einen Monat vor Beginn des Haushaltsjahres erfolgen soll.**

Bis zum Ende der Auslegungsfrist am 24.05.2019 galt die vorläufige Haushaltsführung gem. § 116 NKomVG. Offenkundige Verstöße gegen die vorläufige Haushaltsführung lagen nicht vor.

Aus Vorjahren wurden Haushaltsausgabereste für Investitionen von 5.981.800 € und für Aufwendungen von 241.825 € in das geprüfte Haushaltsjahr übertragen.

### 3. Ausführung des Haushaltes, Planvergleich

Zur Ausführung des Haushaltsplans wurde ein Plan – Ist – Vergleich durchgeführt.

#### Ergebnisrechnung 2019

Bezeichnung	Plan 2019	JA 2019	Abw.
Summe ordentliche Erträge	39.336.349 €	39.144.878 €	-191.471 €
Summe ordentliche Aufwendungen	40.270.623 €	41.586.417 €	1.315.794 €
<b>Ordentliches Ergebnis</b>	<b>-934.274 €</b>	<b>-2.441.539 €</b>	<b>-1.507.265 €</b>
Summe außerordentliche Erträge	50.000 €	49.934 €	-66 €
Summe außerordentliche Aufwendungen	0 €	1.356.089 €	1.356.089 €
<b>Außerordentliches Ergebnis</b>	<b>50.000 €</b>	<b>-1.306.155 €</b>	<b>-1.356.155 €</b>
<b>Jahresergebnis</b>	<b>-884.274 €</b>	<b>-3.747.694 €</b>	<b>-2.863.420 €</b>

Das Ergebnis weist einen Fehlbetrag in Höhe von 3.747.694 € aus.

- A 3 Auf der Passivseite der Schlussbilanz wurde unter der Position P.1.3.2. ein Betrag in Höhe von minus 3.911.582 € ausgewiesen. Dieser resultiert aus den hinzugerechneten Auflösungserträgen bei den gebührenrechnenden Einrichtungen Abwasserbeseitigung und Straßenreinigung des Jahres 2018 (163.890 €).**

Gegenüber der Planung, die einen Jahresverlust von 884.274 € vorsah, ergab sich eine Ergebnisverschlechterung in Höhe von 2.863.420 €.

Gem. § 110 (4) Satz 1 NKomVG soll der Haushalt in Planung und Rechnung in jedem Jahr ausgeglichen sein. Bei der Stadt Alfeld (Leine) konnte weder in der Planung noch in der Jahresrechnung ein Haushaltsausgleich erzielt werden.

Die ordentlichen Erträge lagen um 191.471 € unter dem Planwert. Verantwortlich für dieses Ergebnis war in erster Linie die Ergebnisposition bei den Steuern u. ä. Abgaben, die um insgesamt 801.725 € unter dem Planungsansatz lagen. Dieser Minderertrag konnte auch nur partiell durch Mehrerträge bei den Auflösungserträgen aus Sonderposten (285.711 €) und den privatrechtlichen Entgelten (192.299 €) kompensiert werden.

Die ordentlichen Aufwendungen des Jahres 2019 hingegen lagen um 1.315.794 € über dem Planwert. Mehraufwendungen bei dem aktiven Personal (865.918 €), bei den Abschreibungen (845.034 €), sowie bei den sonstigen ordentlichen Aufwendungen (186.590 €) standen Minderaufwendungen bei den Transferaufwendungen (322.327 €) und den Aufwendungen für Sach- und Dienstleistungen (160.163 €) entgegen.

### Finanzrechnung 2019

Finanzrechnung	Plan 2019	Ist 2019	Plan-/Ist-Vergleich
Einzahlungen aus lfd. Verwaltungstätigkeit	38.386.300 €	37.906.433 €	-479.867 €
Auszahlungen aus lfd. Verwaltungstätigkeit	37.038.800 €	36.254.760 €	-784.040 €
<b>Saldo aus lfd. Verwaltungstätigkeit</b>	<b>1.347.500 €</b>	<b>1.651.674 €</b>	<b>304.174 €</b>
Einzahlungen für Investitionstätigkeit	2.822.500 €	2.855.806 €	33.306 €
Auszahlungen für Investitionstätigkeit	5.497.200 €	6.068.506 €	571.306 €
<b>Saldo aus Investitionstätigkeit</b>	<b>-2.674.700 €</b>	<b>-3.212.700 €</b>	<b>-538.000 €</b>
<b>Finanzmittelüberschuss/ -fehlbetrag</b>	<b>-1.327.200 €</b>	<b>-1.561.026 €</b>	<b>-233.826 €</b>
Aufnahme von Krediten u. Darl. f. Invest.	2.774.700 €	3.000.000 €	225.300 €
Tilgung von Krediten u. Darl. f. Invest.	2.369.500 €	2.386.906 €	17.406 €
<b>Saldo aus Finanzierungstätigkeit</b>	<b>405.200 €</b>	<b>613.094 €</b>	<b>207.894 €</b>
<b>Finanzmittelbestand</b>	<b>-922.000 €</b>	<b>-947.933 €</b>	<b>-25.933 €</b>
Haushaltsunwirksame Einzahlungen	0 €	5.118.974 €	5.118.974 €
Haushaltsunwirksame Auszahlungen	0 €	2.598.186 €	2.598.186 €
<b>Saldo aus haushaltsunwirks. Vorgängen</b>	<b>0 €</b>	<b>2.520.788 €</b>	<b>2.520.788 €</b>
<b>Anfangsbestand an Zahlungsmitteln</b>	<b>0 €</b>	<b>1.262.675 €</b>	<b>1.262.675 €</b>
<b>Endbestand an Zahlungsmitteln</b>	<b>-922.000 €</b>	<b>2.835.530 €</b>	<b>3.757.530 €</b>

Der Endbestand an Zahlungsmitteln in Höhe von 2.835.530 € ist in der Schlussbilanz auf der Aktivseite unter der Position A.4. „Liquide Mittel“ dargestellt.

**Dies entspricht nicht dem vorgelegten Tagesabschluss zum 31.12.2019 über 2.800.706 €. Unter Hinzuziehung der Girokonten der Schulen (34.924 €) und einem im März 2020 vorgenommenen Zahlungstorno (100 €), welcher sich auf die Finanzrechnung 2019 auswirkte, ergibt sich der in der Finanzrechnung und Bilanz dargestellte Bestand von 2.835.530 €.**

### 3.1 Ergebnisrechnung

Die Ergebnisrechnung weist die Aufwendungen und Erträge des abgelaufenen Haushaltsjahres nach und bildet damit das Ressourcenaufkommen sowie den Ressourcenverbrauch für den entsprechenden Zeitraum ab.

Die Erträge und Aufwendungen werden danach grundsätzlich in der Periode gebucht, in der sie wirtschaftlich verursacht worden sind. Hierdurch wird die Ermittlung des Jahresergebnisses verursachungsgerecht auf das Haushaltsjahr als Periode bezogen.

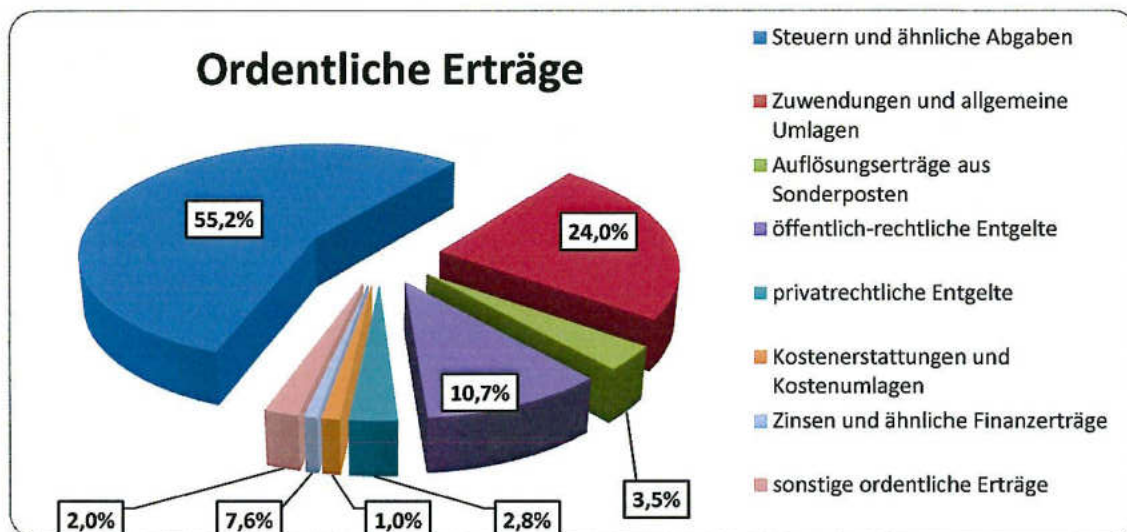
Die Ergebnisrechnung unterscheidet zwischen dem ordentlichen Ergebnis sowie dem außerordentlichen Ergebnis. Damit wird gezeigt, inwieweit die Erträge und Aufwendungen auf der "normalen" laufenden Verwaltungstätigkeit beruhen oder durch außerordentliche Ereignisse entstanden sind.

Das nachgewiesene Jahresergebnis wird entweder als Jahresüberschuss oder als Jahresfehlbetrag in die gemeindliche Bilanz übernommen.

#### 3.1.1 Ordentliche Erträge

Die ordentlichen Erträge stellen sich wie folgt dar:

Ordentliche Erträge	Plan 2019	JA 2019	Abw. in €	Abw. in %
Steuern und ähnliche Abgaben	22.406.000 €	21.604.275 €	-801.725 €	-3,58%
Zuwendungen und allgemeine Umlagen	9.626.000 €	9.392.136 €	-233.864 €	-2,43%
Auflösungserträge aus Sonderposten	1.098.249 €	1.383.960 €	285.711 €	26,02%
sonstige Transfererträge	0 €	0 €	0 €	-
öffentlich-rechtliche Entgelte	4.112.200 €	4.175.205 €	63.005 €	1,53%
privatrechtliche Entgelte	905.800 €	1.098.099 €	192.299 €	21,23%
Kostenerstattungen und Kostenumlagen	299.900 €	410.127 €	110.227 €	36,75%
Zinsen und ähnliche Finanzerträge	277.700 €	298.798 €	21.098 €	7,60%
aktivierte Eigenleistungen	0 €	0 €	0 €	-
Bestandsveränderungen	0 €	0 €	0 €	-
sonstige ordentliche Erträge	610.500 €	782.278 €	171.778 €	28,14%
<b>Summe ordentliche Erträge</b>	<b>39.336.349 €</b>	<b>39.144.879 €</b>	<b>-191.470 €</b>	<b>-0,49%</b>



#### Steuern und ähnliche Abgaben

Zu den kommunalen Steuern zählen im Wesentlichen die Realsteuern nach § 3 Abs. 2 AO (Gewerbesteuer, Grundsteuer) und die Gemeindeanteile an den Gemeinschaftssteuern (Einkommensteuer, Umsatzsteuer). Die übrigen Erträge werden durch sonstige Steuern (Vergnügungs-, Hundesteuer) erzielt.

Die Hebesätze der Grundsteuer A und B sowie der Gewerbesteuer wurden für den Prüfungszeitraum wie folgt festgesetzt:

Steuerhebesätze	Stadt Alfeld	Ø Niedersachsen*
Grundsteuer A	500 %	382 %
Grundsteuer B	500 %	387 %
Gewerbesteuer	400 %	373 %

Quelle: LSN - Gemeindeergebnisse der Finanzstatistik 2019

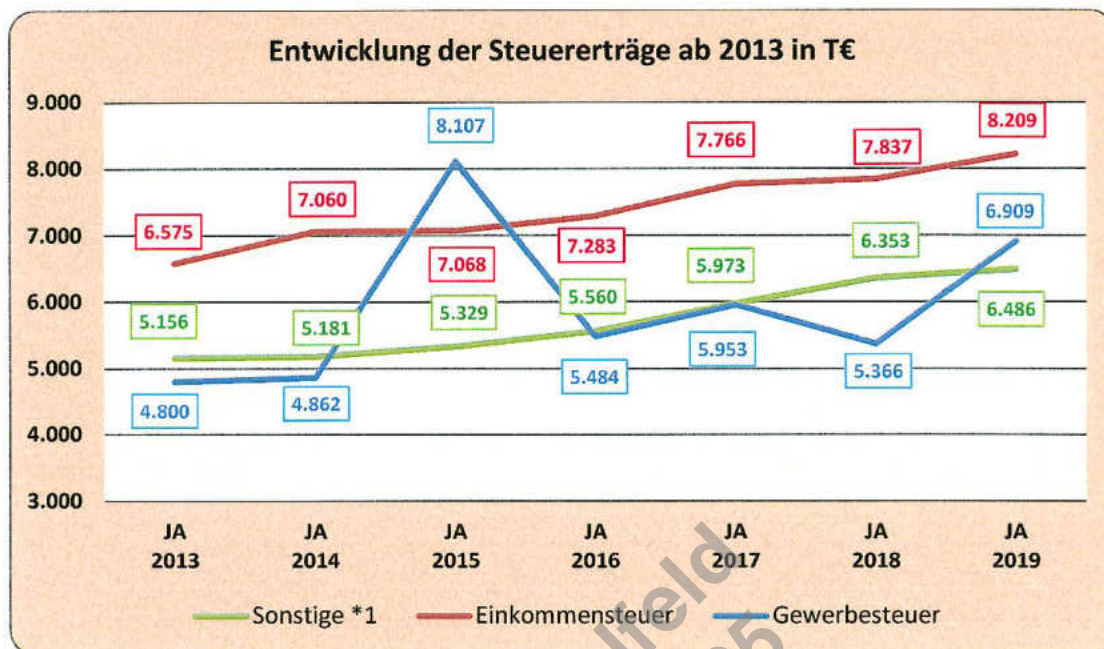
Mit insgesamt 21.604.275 € sind die Steuern und ähnliche Abgaben die mit Abstand größte Ertragsart der Stadt Alfeld (Leine). Sie untergliedern sich wie folgt:

Steuern und ähnliche Abgaben	Plan 2019	JA 2019	Abw.
Grundsteuer A	101.000 €	96.892 €	-4.108 €
Grundsteuer B	4.180.000 €	4.110.930 €	-69.070 €
Gewerbesteuer	7.000.000 €	6.909.356 €	-90.644 €
Gemeindeanteil an der Einkommensteuer	8.600.000 €	8.209.305 €	-390.695 €
Gemeindeanteil an der Umsatzsteuer	2.020.000 €	1.866.599 €	-153.401 €
Vergnügungssteuer	400.000 €	303.831 €	-96.169 €
Hundesteuer	105.000 €	107.363 €	2.363 €
<b>Gesamt</b>	<b>22.406.000 €</b>	<b>21.604.275 €</b>	<b>-801.725 €</b>

Gegenüber der Planung haben sich die Steuererträge um 801.725 € verringert. Dieses ist insbesondere auf Mindererträge bei den Schlüsselzuweisungen an Einkommenssteuer (-390.695 €) und der Umsatzsteuer (-153.401 €) zurückzuführen. Gegenüber dem Vorjahr ergab sich eine Erhöhung der Steuererträge um 2.048.103 €.

Wie auch aus der nachstehenden Grafik ersichtlich ist, steigen die Grundsteuererträge sowie die Einkommenssteueranteile kontinuierlich an. Die Erträge aus der Gewerbesteuer unterliegen jedoch teilweise erheblichen Schwankungen, die von der Stadt Alfeld (Leine) nur

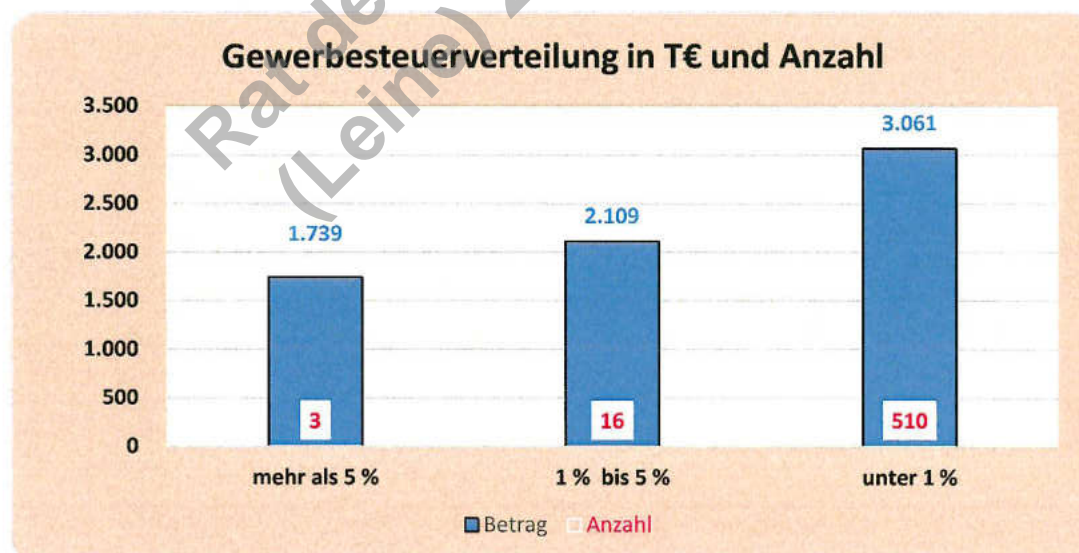
in sehr eingeschränktem Umfang beeinflusst werden können. Im Haushaltsjahr 2019 fiel der Gewerbesteuerertrag um 1.543.390 € höher aus als in 2018.



\*1 Sonstige Steuererträge umfassen die Grundsteuer A und B, den Gemeindeanteil an der Umsatzsteuer sowie die Vergnügungs- und Hundesteuer

### Gewerbesteueraufkommen

Das gesamte Gewerbesteueraufkommen im geprüften Haushaltsjahr betrug bei 529 Gewerbesteuerpflichtigen 6.909.356 €. Die Verteilung der Gewerbesteuerzahler entsprechend ihres prozentualen Anteils am Gesamtbetrag der Gewerbesteuer gliedert sich wie folgt:



Wie der vorstehenden Aufstellung zu entnehmen ist, entfallen rd. 1,739 Mio. € des Gewerbesteuerertrages auf drei Gewerbesteuerzahler. Dies entspricht einem Anteil von 26,72 %.

## Zuwendungen und allgemeine Umlagen

Zu den Zuwendungen gehören Zuweisungen und Zuschüsse vom öffentlichen und vom privaten Bereich, die nicht ausdrücklich für die Durchführung von Investitionen bestimmt sind.

Aus Zuwendungen und allgemeinen Umlagen resultieren 9.392.136 € der ordentlichen Erträge. Sie sind um 233.864 € niedriger ausgefallen als geplant.

Nachstehend sind die größten Einzelpositionen aufgeführt:

Zuwendungen und allgemeine Zuweisungen	Plan 2019	JA 2019	Abw.
Schlüsselzuweisungen vom Land	5.305.000 €	5.295.584 €	-9.416 €
Sonstige allgemeine Zuweisungen vom Land	544.000 €	552.872 €	8.872 €
Zuweisungen für lfd. Zwecke vom Land	949.500 €	692.945 €	-256.555 €
Zuweisungen für lfd. Zwecke von Gemeinden/GV	2.496.800 €	1.773.429 €	-723.371 €
Mobilitätszentrale	141.600 €	146.661 €	5.061 €
Integrationspauschale	70.000 €	86.565 €	16.565 €
Zuschüsse für geförderte Arbeitsverhältnisse	97.800 €	139.822 €	42.022 €

Unter den Zuweisungen für laufende Zwecke von Gemeinden/LK sind u. a. Mittel für den Betrieb der Tageseinrichtungen für Kinder, für die Förderung von Kindern in der Tagespflege und Zuweisungen aus der Feuerschutzsteuer enthalten.

## Auflösungserträge aus Sonderposten

Zuwendungen für Investitionen und Beiträge werden als Sonderposten passiviert und über die Nutzungsdauer des bezuschussten Vermögensgegenstandes ertragswirksam aufgelöst. Sie dienen damit der anteiligen Neutralisierung der Abschreibungsaufwendungen.

Die Auflösungserträge aus Sonderposten beliefen sich auf insgesamt 1.383.960 € und gliedern sich wie folgt auf:

Auflösungserträge aus Sonderposten	Plan 2019	JA 2019	Abw.
Auflösungserträge aus Investitionszuw. und -zuschüssen	725.445 €	981.899 €	256.454 €
Auflösungserträge aus Beiträgen	210.199 €	338.043 €	127.844 €
Auflösungserträge aus sonstigen Sonderposten	162.520 €	63.934 €	-98.586 €
Auflösungserträge aus Sammelposten	85 €	85 €	0 €

Gegenüber der Planung ergaben sich Mehrerträge in Höhe von 285.711 €.

## Sonstige Transfererträge

Unter den sonstigen Transfererträgen werden die von Dritten übertragenen Finanzmittel nachgewiesen, denen keine konkrete Gegenleistung der Kommune gegenübersteht, soweit es sich nicht um Steuern handelt.

Von der Stadt Alfeld (Leine) wurden keine sonstigen Transfererträge ausgewiesen.

## Öffentlich-rechtliche Entgelte

Hierunter werden Verwaltungsgebühren für die Inanspruchnahme von Verwaltungsleistungen und Amtshandlungen (z. B. Passgebühren, Genehmigungsgebühren) erfasst, ebenso wie Benutzungsgebühren und ähnliche Entgelte für die Benutzung von öffentlichen Einrichtungen und Anlagen sowie die Inanspruchnahme wirtschaftlicher Dienstleistungen (z.B. Abwasserbeseitigung, Straßenreinigung, etc.).

Die öffentlich-rechtlichen Entgelte weisen einen Betrag von 4.175.205 € aus und lagen damit um 63.005 € über dem Ansatz.

Die größten Einzelpositionen (über 50.000 €) stellen sich wie folgt dar:

Öffentlich-rechtliche Entgelte	Plan 2019	JA 2019	Abw.
Straßenreinigung	78.600 €	78.975 €	375 €
Niederschlagswasserbeseitigungsgebühren	732.700 €	737.541 €	4.841 €
Schmutzwasserbeseitigungsgebühren	2.332.900 €	2.452.187 €	119.287 €
Verwaltungsgebühren	230.600 €	239.659 €	9.059 €
Winterdienstgebühr	154.100 €	154.129 €	29 €
Baugenehmigungsgebühren	91.000 €	88.836 €	-2.165 €
Prüfungsgebühren	40.000 €	54.347 €	14.347 €
Benutzungsgebühren und ähnliche Entgelte	330.800 €	313.644 €	-17.156 €
Gebühren für Feuerwehreinsätze	50.000 €	14.749 €	-35.251 €
Verwarnungs- u. Bußgelder, Zwangsgelder	50.500 €	19.501 €	-30.999 €

### Privatrechtliche Entgelte

Als privatrechtliche Leistungsentgelte werden diejenigen Leistungsentgelte ausgewiesen, bei denen eine Leistung der Kommune in Anspruch genommen wird, für die es keine öffentlich-rechtliche Rechtsgrundlage (Satzung) gibt. Hierzu zählen Erträge aus Verkäufen, Vermietung und Verpachtung von Grundstücken oder Gebäuden und Eintrittsgelder.

Privatrechtliche Entgelte konnten in Höhe von 1.098.099 € verbucht werden und lagen somit um 192.299 € über den Ansätzen.

Die wesentlichen Positionen (über 50.000 €) gliedern sich wie folgt:

Privatrechtliche Entgelte	Plan 2019	JA 2019	Abw.
Mieten und Pachten	185.900 €	186.005 €	105 €
Erträge aus Verkauf	69.500 €	91.510 €	22.010 €
Ertrag Einspeisevergütung BHKW	37.000 €	71.870 €	34.870 €
Eintrittsgelder 7 Berge Bad	291.100 €	310.781 €	19.681 €
Entgelte für Kinderbetreuung	68.300 €	101.366 €	33.066 €
Entgelte Mittagsverpflegung Kinderbetreuung	71.000 €	90.093 €	19.093 €
Sonstige privatrechtliche Leistungsentgelte	65.300 €	107.053 €	41.753 €

Nicht mit aufgelistet wurden die Kursentgelte (22.682 €), sowie der Shopverkauf (18.793 €) und die Eintrittsgelder für die Sauna (11.260 €) unter der Position Eintrittsgelder 7 Berge Bad.

### Kostenerstattungen und -umlagen

Erträge aus Kostenerstattungen und Umlagen sind solche, die von der Kommune aus der Erbringung von Gütern und Dienstleistungen für eine andere Stelle erwirtschaftet werden. Die Erstattung kann vollständig oder auch nur anteilig erfolgen.

Zu den Kostenerstattungen und –umlagen von 410.127 € zählen vornehmlich die Betriebskostenzuschüsse der Gemeinden Coppengrave, Hoyershausen sowie Hohenbüchen für die Nutzung der Kläranlage; die Verwaltungskostenpauschale des Wasserwerks und die Personalkostenerstattungen. Darüber hinaus werden neben einem Zuschuss von der Agentur für

Arbeit für die Unterbringung von Obdachlosen, die Erstattungen der Musikschule und Kulturvereinigung ausgewiesen. Gegenüber der Planung ergaben sich bei dieser Ergebnisposition Mehrerträge in Höhe von 110.227 €.

Die größten Einzelpositionen (über 50.000 €) gliedern sich wie folgt:

Kostenerstattungen und Kostenumlagen	Plan 2019	JA 2019	Abw.
Erstattungen von Land	19.900 €	30.277 €	10.377 €
Kostenerstattungen von Gemeinden	82.000 €	137.818 €	55.818 €
Erst. v. verbd. Unternehmen, S.Verm. u. Bet	71.000 €	71.688 €	688 €
Erstattung von Personalaufwendungen	86.000 €	43.988 €	-42.012 €

### Zinsen und ähnliche Finanzerträge

Zinsen und ähnliche Finanzerträge wurden in Höhe von 298.798 € erzielt und lagen mit 21.098 € über dem Ansatz.

Sie stellen sich wie folgt dar:

Zinsen und ähnliche Finanzerträge	Plan 2019	JA 2019	Abw.
Säumniszuschläge/Stundungs-, Verzugs-, Prozesszinsen	35.500 €	50.433 €	14.933 €
Zinserträge von verb. Untern.	156.700 €	156.627 €	-73 €
Verzinsung von Steuernachforderungen	80.000 €	81.516 €	1.516 €
Sonstige Finanzerträge	5.500 €	9.784 €	4.284 €
Erträge. aus Gewinnanteilen.an verb. Unternehmen	0 €	438 €	438 €

Die größten Zinserträge resultieren aus dem Kredit an die Krankenhaus Alfeld GmbH (156.627 €), die allerdings bei den Aufwendungen in gleicher Höhe für die Bedienung des Kredites wieder abfließen.

- A 4** Unter den Zinsen und ähnliche Finanzerträge werden auch die Säumniszuschläge für Stundungs-, Verzugs- und Prozesszinsen ausgewiesen. Zukünftig sind diese Erträge bei dem entsprechende Sachkonto 3562 unter den sonstigen ordentlichen Erträgen zuzuordnen bzw. aufzuführen.

### Aktiviert Eigenleistungen

*Unter aktivierten Eigenleistungen werden Eigenleistungen der Kommune verstanden, die für Vermögensgegenstände erbracht wurden, die zur dauerhaften Nutzung durch die Kommune selbst dienen. Diesen stehen entsprechende Aufwendungen gegenüber, die durch die Ertragsbuchung neutralisiert werden.*

Im Haushaltsjahr 2019 wurden keine Eigenleistungen aktiviert.

- A 5** Es wird darauf hingewiesen, dass aktivierungspflichtige Eigenleistungen gem. § 15 (4) KomHKVO zu veranschlagen sind, da die Bilanz das Vermögen der Stadt Alfeld (Leine) vollständig darstellen soll, welches länger als 12 Monate genutzt wird.

### Bestandsveränderungen

*Diese Haushaltsposition umfasst Veränderungen am Bestand aus fertigen und unfertigen Erzeugnissen und unfertigen Leistungen gegenüber dem Vorjahr.*

Bei der Stadt Alfeld (Leine) wurden keine Bestände (Vorräte) ausgewiesen.

### Sonstige ordentliche Erträge

Die sonstigen ordentlichen Erträge stellen die Ertragsarten dar, die nicht den vorgenannten Ertragspositionen zuzuordnen sind. Dazu zählen die Erträge aus Konzessionsabgaben, Buß- und Verwargeldern, Erträge aus der Auflösung und Herabsetzung von Wertberichtigungen auf Forderungen und aus der Auflösung von Rückstellungen.

Sonstige ordentliche Erträge wurden in Höhe von 782.278 € erzielt und lagen somit um 171.778 € über dem Planungsansatz. Die Einzelpositionen stellen sich wie folgt dar:

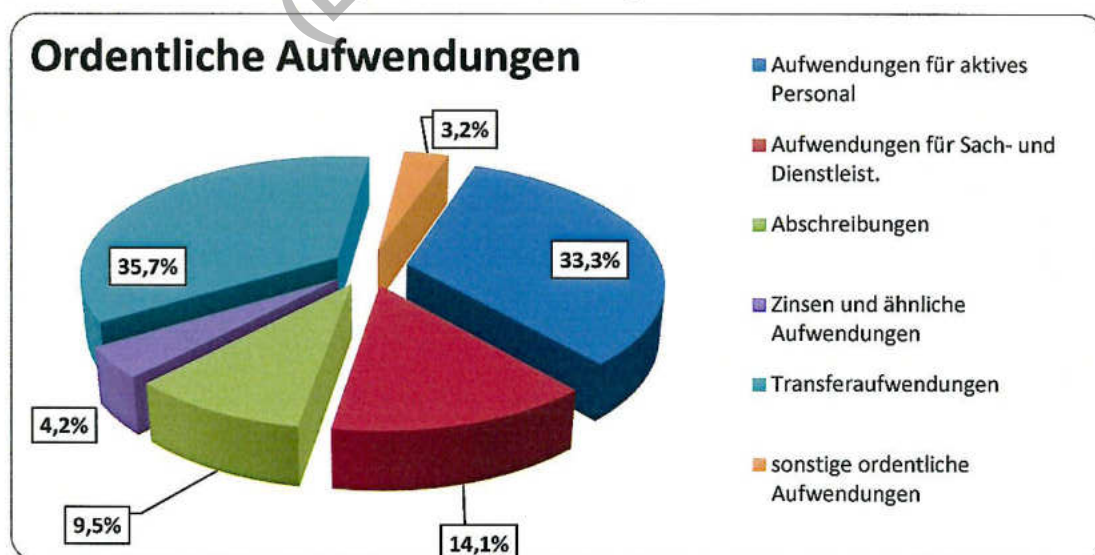
Sonstige ordentliche Erträge	Plan 2019	JA 2019	Abw.
Konzessionsabgaben	610.000 €	589.194 €	-20.806 €
Erträge aus der Auflösung von Rückstellungen	0 €	174.471 €	174.471 €
Erträge aus der Herabsetzung von Wertberichtigungen	0 €	18.593 €	18.593 €
Andere ordentliche Erträge	500 €	20 €	-480 €

### 3.1.2 Ordentliche Aufwendungen

Ordentliche Aufwendungen	Plan 2019	JA 2019	Abw. in €	Abw. in %
Aufwendungen für aktives Personal	12.962.800 €	13.828.718 €	865.918 €	6,68%
Aufwendungen für Versorgung	0 €	0 €	0 €	0,00%
Aufwendungen für Sach- und Dienstleistungen	6.033.400 €	5.873.237 €	-160.163 €	-2,65%
Abschreibungen	3.113.623 €	3.958.657 €	845.034 €	27,14%
Zinsen und ähnliche Aufwendungen	1.835.300 €	1.736.042 €	-99.258 €	-5,41%
Transferaufwendungen	15.161.500 €	14.839.173 €	-322.327 €	-2,13%
sonstige ordentliche Aufwendungen	1.164.000 €	1.350.590 €	186.590 €	16,03%
<b>Summe ordentliche Aufwendungen</b>	<b>40.270.623 €</b>	<b>41.586.416 €</b>	<b>1.315.793 €</b>	<b>3,3%</b>

Gegenüber dem Planansatz haben sich die ordentlichen Aufwendungen um 1.315.793 € erhöht.

Die ordentlichen Aufwendungen stellen sich wie folgt dar:



## Personalaufwendungen

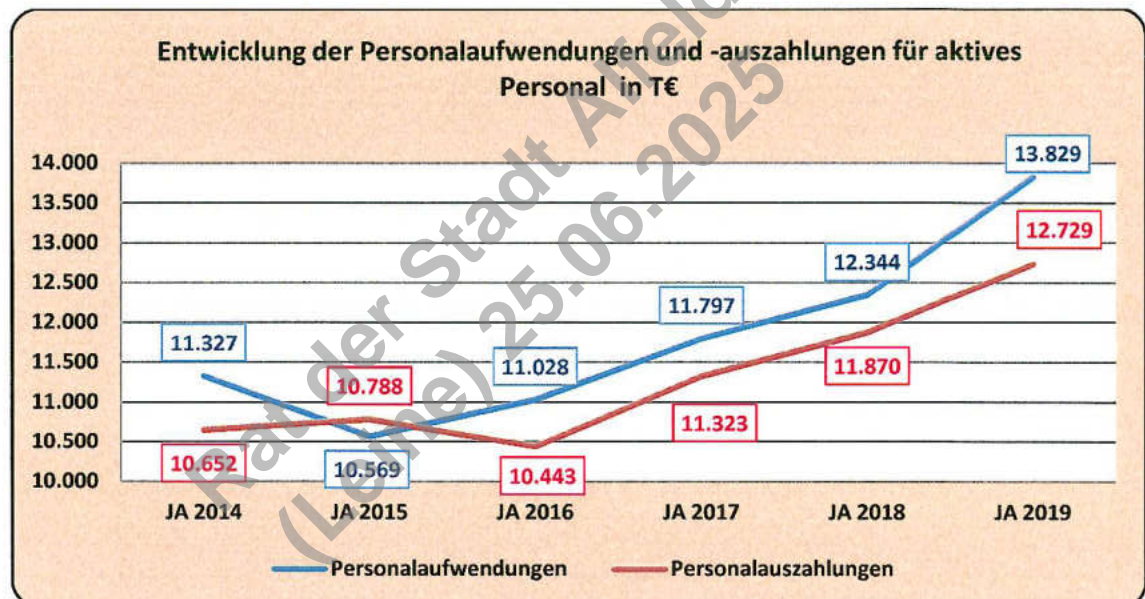
Hierunter fallen alle Aufwendungen für die aktiven Beschäftigten der Kommune, die aufgrund von Arbeitsverträgen oder als Beamte beschäftigt werden. Zu den Aufwendungen gehören die Bruttobeträge einschließlich der Lohnnebenkosten und Sozialversicherungsbeiträge, die Gewährung von Beihilfen an Beamte und die jährlichen Zuführungen zu den personalwirtschaftlichen Rückstellungen.

Die Personalaufwendungen einschließlich der jährlichen Zuführungen zu den personalwirtschaftlichen Rückstellungen für die Beschäftigten betragen 13.828.718 €. Gegenüber der Planung ergaben sich Mehraufwendungen in Höhe von 865.918 €. Die Mehraufwendungen beruhen zum größten Teil auf gestiegenen Zuführungen zur Pensions- und Beihilferückstellung. Im Verhältnis zum Vorjahr bedeutet dies eine Steigerung um 1.484.446 €.

### Zur Information:

Die in der Finanzrechnung gebuchten Auszahlungen für das aktive Personal beliefen sich auf 12.728.672 €.

Die Entwicklung der Personalaufwendungen und –auszahlungen stellt sich in den letzten Jahren wie folgt dar:



## Versorgungsaufwendungen

Unter Versorgungsaufwand sind alle Aufwendungen im Zusammenhang mit ehemaligen Beschäftigten der Kommune zu verstehen. Schwerpunktmäßig betrifft das die Versorgungsaufwendungen und Beihilfeleistungen für Ruhestandsbeamte und deren Angehörige.

Im Jahresergebnis 2019 wurde kein Betrag ausgewiesen.

### Hinweis:

Zukünftig sind die Aufwendungen für ehemalige Beschäftigte nicht unter den Personalaufwendungen, sondern unter den Versorgungsaufwendungen zu buchen.

## Aufwendungen für Sach- und Dienstleistungen

Unter dieser Ergebnisposition werden alle Aufwendungen ausgewiesen, die im Rahmen der kommunalen Aufgabenerfüllung für empfangene Sach- und Dienstleistungen getätigt werden. Hierunter fallen insbesondere Aufwendungen für die Unterhaltung und Bewirtschaftung der Grundstücke und baulichen Anlagen, die von der Kommune zu leistenden Mieten und Pachten sowie die Aufwendungen für die Haltung von Fahrzeugen.

Aufwendungen für Sach- und Dienstleistungen sind in Höhe von 5.873.237 € entstanden und lagen somit um 160.163 € unter dem Planungsansatz.

Die größten Einzelpositionen (über 50.000 €) stellen sich wie folgt dar:

Aufwendungen für Sach- und Dienstleistungen	Plan 2019	JA 2019	Abw.
Unterhaltung der baulichen Anlagen	543.000 €	840.334 €	297.334 €
Aufwendung f.d. Wartung von betriebl. Anlagen	75.000 €	50.596 €	-24.404 €
Unterhaltung der baulichen Anlagen (allg.)	0 €	215.978 €	215.978 €
Unterhaltung der Kläranlage und der Pumpwerke	115.000 €	92.329 €	-22.671 €
Aufwendungen f.d. Wartung der Kläranlage	60.000 €	75.462 €	15.462 €
Unterhaltg. d.sonst.unbeweglichen Vermögens	120.300 €	9.603 €	-110.697 €
Unterhaltung der Straßen	300.000 €	302.134 €	2.134 €
Unterhaltung der Wege	20.000 €	19.056 €	-944 €
Unterhaltung der Brücken	50.000 €	47.211 €	-2.789 €
Unterhaltung der Straßenbeleuchtung	270.000 €	207.120 €	-62.880 €
Unterhaltung der Tiefbauten d. Abwasserbeseitigung	200.000 €	228.660 €	28.660 €
Unterhaltung der Friedhöfe	36.000 €	72.681 €	36.681 €
Unterhaltung der Gewässer	60.000 €	66.479 €	6.479 €
Unterhaltung des beweglichen Vermögens	115.200 €	109.511 €	-5.689 €
Erwerb geringwertiger Vermögensgegenstände	203.600 €	64.815 €	-138.785 €
Mieten und Pachten	146.600 €	95.508 €	-51.092 €
Abgaben und Entgelte	279.200 €	291.949 €	12.749 €
Heizenergie	251.400 €	176.518 €	-74.882 €
Reinigung	103.900 €	113.744 €	9.844 €
Strom	138.400 €	114.433 €	-23.967 €
Versicherungen	99.300 €	99.837 €	537 €
Sonstige Bewirtschaftung	123.200 €	161.237 €	38.037 €
Haltung von Fahrzeugen	182.500 €	208.555 €	26.055 €
Fortbildungen	46.000 €	56.785 €	10.785 €
Sonstige Verwaltungs- u. Betriebsaufwendungen	275.700 €	114.224 €	-161.476 €
Betriebs- und Verbrauchsmittel	0 €	127.580 €	127.580 €
Erwerb geringw. VG f. städtische Einrichtungen	0 €	86.745 €	86.745 €
EDV-Aufwendungen	213.800 €	223.818 €	10.018 €
Verpfl. Aufw.(Mittagessen) Ganztagschule u. Kita	80.000 €	89.769 €	9.769 €
Energieverbrauch f. Betriebszwecke (Heizenergie)	141.200 €	105.985 €	-35.215 €
Energieverbrauch f. Betriebszwecke (Strom)	690.900 €	605.682 €	-85.218 €
Verbrauchsmaterial	0 €	94.300 €	94.300 €
Aufwendungen für sonstige Dienstleistungen	484.100 €	388.463 €	-95.637 €

## Abschreibungen

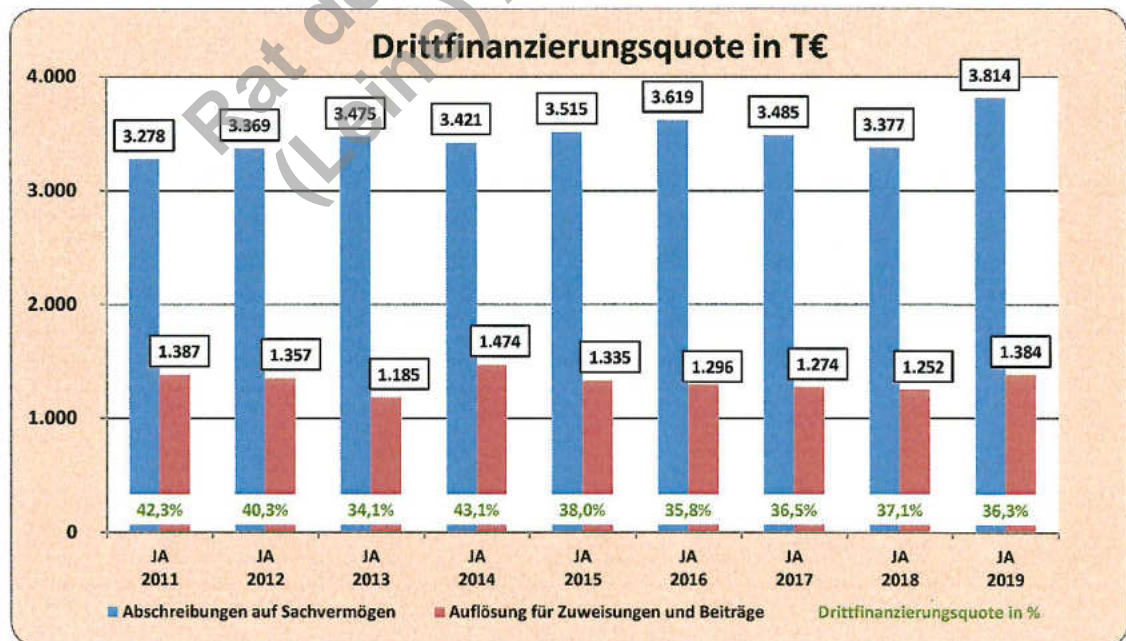
Die Wirtschaftsgüter des Anlagevermögens verlieren durch die Nutzung für die Erbringung der Verwaltungsleistungen an Wert. Die dadurch entstehenden regelmäßigen Wertminderungen und Wertminderungen aufgrund von außergewöhnlichen Vorfällen sind als bilanzielle Abschreibungen ergebniswirksam zu erfassen. Der Anlagenspiegel bietet eine detaillierte Übersicht über die einzelnen Beträge.

Abschreibungen (AfA) wurden in Höhe von 3.958.657 € ausgewiesen. Von der ausgewiesenen AfA resultieren 3.813.822 € aus der buchmäßigen Wertminderung des abnutzbaren Vermögens sowie durchgeführte Einzelwertberichtigungen in Höhe von 158.238 €. Aus fortgeschriebenen Pauschalwertberichtigungen ergab sich ein Betrag in Höhe von -13.404 €. Gegenüber der Planung (3.599.030 €) ergaben sich Mehraufwendungen in Höhe von 845.034 €.

- A 6 Die Herabsetzung der Pauschalwertberichtigung sollte künftig entsprechend des geltenden Kontenrahmens über das Sachkonto 35831 – Erträge aus der Auflösung oder Herabsetzung von Wertberichtigungen auf Forderungen – und nicht aufwandsmindernd abgewickelt werden.**

Ferner liegen seit Einführung der Doppik im Jahr 2010 eine nicht unerhebliche Abweichung der Abschreibungsaufwendungen zwischen Planung und Jahresrechnung vor. So schwanken die Mehraufwendungen in den Jahren zwischen 194.959 € bis zu 1.701.307 €. Dies kann in geringem Maße mit vorgenommenen Wertberichtigungen erklärt werden, lässt aber letztendlich auf eine ungenaue Planung schließen obwohl die Abschreibungsaufwendungen dem Grunde nach sehr genau planbar sind.

Unter Berücksichtigung der erzielten Auflösungserträge aus Sonderposten in Höhe von 1.383.960 € waren im geprüften Haushaltsjahr 36,3 % der Abschreibungsaufwendungen auf das Sachvermögen durch Auflösungserträge aus Sonderposten gedeckt.



## Zinsen und ähnliche Aufwendungen

Unter dieser Haushaltsposition sind die Zinsaufwendungen und Kreditbeschaffungskosten aus der Inanspruchnahme von Fremdkapital nachzuweisen. Hierzu zählen sowohl die Zinsen aus der Aufnahme von Krediten für Investitionen als auch die Zinsen aus der Aufnahme von Krediten für die Sicherung der Liquidität.

Im geprüften Haushaltsjahr wurden Zinsaufwendungen von 1.767.042 € ausgewiesen. Diese verteilen sich wie folgt:

Zinsaufwendungen	Plan 2019	JA 2019	Abw.
Aufwand des Geldverkehrs	1.000 €	631 €	-369 €
Zinsaufwendungen an Kreditinstitute	1.774.300 €	1.733.406 €	-40.894 €
Zinsaufwendungen für Liquiditätskredite	35.000 €	-8.053 €	-43.053 €
Kreditbeschaffungskosten	0 €	151 €	151 €
Verzinsung von Steuernachzahlungen	25.000 €	9.906 €	-15.094 €

Der negative Zinsaufwand bei den Liquiditätskrediten beruht auf den „Negativzinsen“ des Jahres 2019.

Bei einer gemittelten investiven Verschuldung der Stadt Alfeld (Leine) in Höhe von 59.108.534 € und Zinsaufwendungen in Höhe 1.733.406 € ergibt sich ein durchschnittlicher Zinssatz von 2,93 %.

Seit Einführung der Doppik im Haushaltsjahr 2010 ergaben sich bis zum Bilanzstichtag 31.12.2019 Zinsaufwendungen für investive Kredite in Höhe von 16.687.513 €. Daraus ergibt sich ein Mittelwert von 1.668.751 € je Jahr.

## Transferaufwendungen

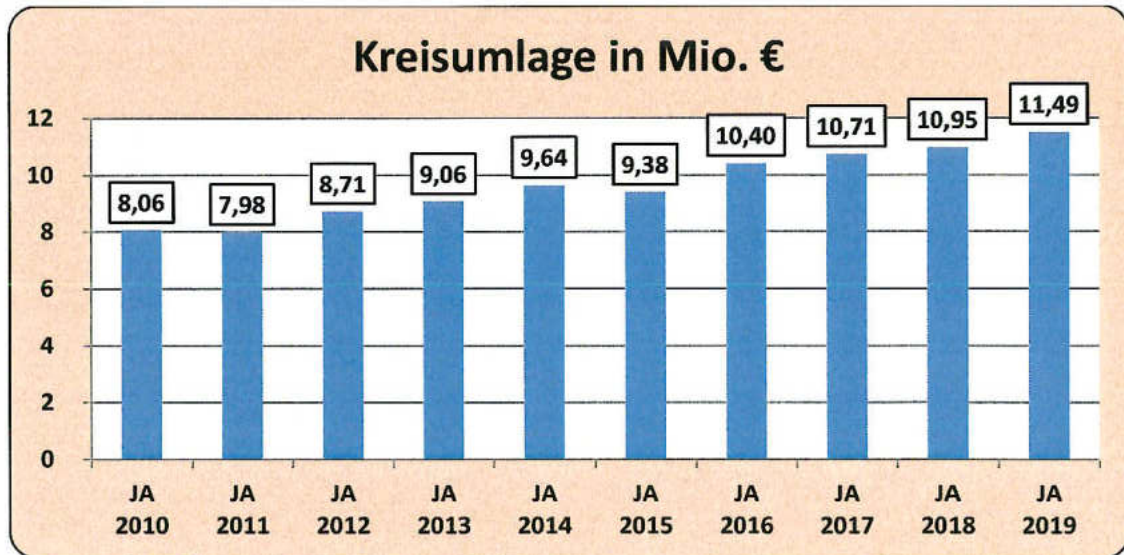
Als Transferaufwendungen werden alle Leistungen an Dritte verbucht, ohne dass die Kommune dadurch einen Anspruch auf eine konkrete Gegenleistung erwirbt. Sie beruhen in der Regel auf einseitigen Geschäftsvorfällen und nicht auf einem Austausch von Leistungen.

Die Transferaufwendungen stellen mit 14.839.173 € die mit Abstand größte Position der ordentlichen Aufwendungen dar.

Die größten Einzelposten (über 50.000 €) gliedern sich wie folgt:

Transferaufwendungen	Plan 2019	JA 2019	Abw.
Zuweisungen an das Land	0 €	51.495 €	51.495 €
Kreisumlage	11.485.000 €	11.490.589 €	5.589 €
Gewerbesteuerumlage	1.195.300 €	1.073.917 €	-121.383 €
Zuschüsse an übrige Bereiche	538.000 €	498.123 €	-39.877 €
Zuschüsse an private Unternehmen	75.000 €	94.220 €	19.220 €
Betriebskostenzuschüsse freie Kita-Träger	1.536.000 €	1.299.588 €	-236.412 €
Kinder-, Jugend- und Familienhilfe a.v.Einricht.	220.000 €	247.120 €	27.120 €

Die Kreisumlage, die vom Landkreis auf 55,8 % festgelegt worden war, umfasst als Berechnungsgrundlage die Ist-Einzahlungen der Stadt Alfeld (Leine) für die Grundsteuern, die Gewerbesteuer sowie 90 % der Einkommenssteuer- und Umsatzsteueranteile.



### Sonstige ordentliche Aufwendungen

Unter den sonstigen ordentlichen Aufwendungen werden alle kommunalen Aufwendungen verbucht, die nicht den anderen Aufwandspositionen, den Zinsen und den sonstigen Finanzaufwendungen oder den außerordentlichen Aufwendungen zuzuordnen sind. Hierzu gehören im Wesentlichen die sonstigen Personalaufwendungen (z. B. Aus- und Fortbildung, Reisekosten, Personalnebenaufwendungen), Aufwendungen für ehrenamtliche Tätigkeiten (Ratsmitglieder u. a.), Aufwendungen für die Inanspruchnahme von Diensten und Rechten (Mieten, Pachten, Dienstleistungen, Gutachten), Geschäftsaufwendungen (Porto, Telefonkosten u. a.) sowie Wertberichtigungen und Aufwendungen für Festwerte.

Insgesamt wurden sonstige ordentliche Aufwendungen von 1.350.590 € verbucht und lagen damit 186.590 € über dem Planwert. Die größten Einzelpositionen ergaben sich hierbei aus den Geschäftsaufwendungen (245.781 €), Aufwendungen für ehrenamtliche Tätigkeiten (142.728 €), Mitgliedsbeiträgen (238.913 €), Aufwendungen für Versicherungsbeiträge (114.987 €) und Aufwendungen für die MobiZentrale (161.515 €).

### 3.1.3 Außerordentliche Erträge und Aufwendungen

Gem. § 59 (6) KomHKVO sind im außerordentlichen Ergebnis die ungewöhnlichen, selten vorkommenden Aufwendungen und Erträge darzustellen (z.B. Grundstücksverkauf über/unter Buchwert).

Das ausgewiesene außerordentliche Ergebnis schließt mit einem negativen Saldo von 1.306.154 € ab.

Die außerordentlichen Erträge (49.934 €) ergaben sich vorwiegend aus Erstattungsleistungen für entstandene Hochwasserschäden (37.312 €), Schadensersatzleistungen für einen PKW-Schaden (3.441 €) und der Veräußerung eines Großflächenmähers (6.600 €).

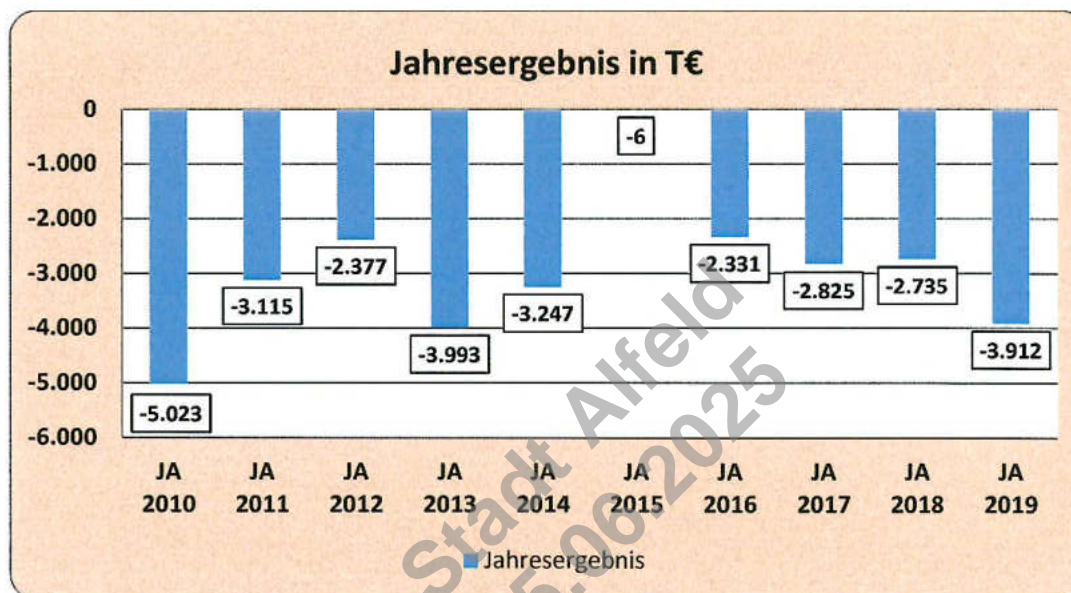
Der außerordentliche Aufwand von insgesamt 1.356.089 € resultiert im Wesentlichen aus der Ausbuchung der Restbuchwerte des Altbestandes der Kläranlage (1.117.241 €), sowie verschiedenen Korrekturbuchungen von Grundstücksverkäufen aus zurückliegenden Jahren (159.291 €). Des Weiteren wurden zwei Grundstücke unter Buchwert (insg. 77.215 €) veräußert. Die notwendigen Ratsbeschlüsse gemäß § 58 Abs. 1 Nr. 14 NKomVG lagen vor.

### 3.1.4 Jahresergebnis

Der Saldo aus dem ordentlichen Ergebnis (minus 2.441.537 €) und dem außerordentlichen Ergebnis (minus 1.306.154 €) ist als Jahresergebnis von minus 3.747.692 € ausgewiesen.

Bezüglich der Differenz zwischen dem ausgewiesenen Jahresfehlbetrag der Ergebnisrechnung in Höhe von 3.747.691 € und dem unter der Bilanzposition P.1.3.2 ausgewiesenen Jahresfehlbetrag in Höhe von 3.911.582 € wird auf die Anmerkung Nr. 3 auf Seite 6 unter der Position 3 „Ausführung des Haushaltes, Planvergleich“ verwiesen.

Seit Einführung der Doppik stellt sich die Entwicklung der Jahresergebnisse wie folgt dar:



### 3.2 Finanzrechnung

Die Finanzrechnung entspricht der in § 53 (2) KomHKVO vorgeschriebenen Staffelform. Die Gliederung erfolgt gem. § 3 KomHKVO.

Der Finanzrechnung kommt inhaltlich dem bisher an Ausgaben und Einnahmen orientierten kameralen Haushalt nahe. Sie soll die Zahlungsströme der Kommune darstellen und nach den unterschiedlichen Bereichen aufgliedern. Unabhängig von der ergebniswirksamen Zuordnung werden in der Finanzrechnung alle Einzahlungen und Auszahlungen einschließlich der für die Investitions- und Finanzierungstätigkeit sowie für die Inanspruchnahme von Liquiditätsreserven nachgewiesen. Damit stellt sie die Daten für die (zahlungsstromorientierte) Finanzstatistik bereit.

Mit der Unterteilung der Zahlungen in die Bereiche

- laufende Verwaltungstätigkeit
- Investitionstätigkeit
- Finanzierungstätigkeit und
- für haushaltsunwirksame Vorgänge

ist die Finanzrechnung mit der Kapitalflussrechnung des kaufmännischen Rechnungswesens vergleichbar und macht die Höhe und den Charakter der in diesen Bereichen eingenommen und ausgegebenen Geldmittel sichtbar.

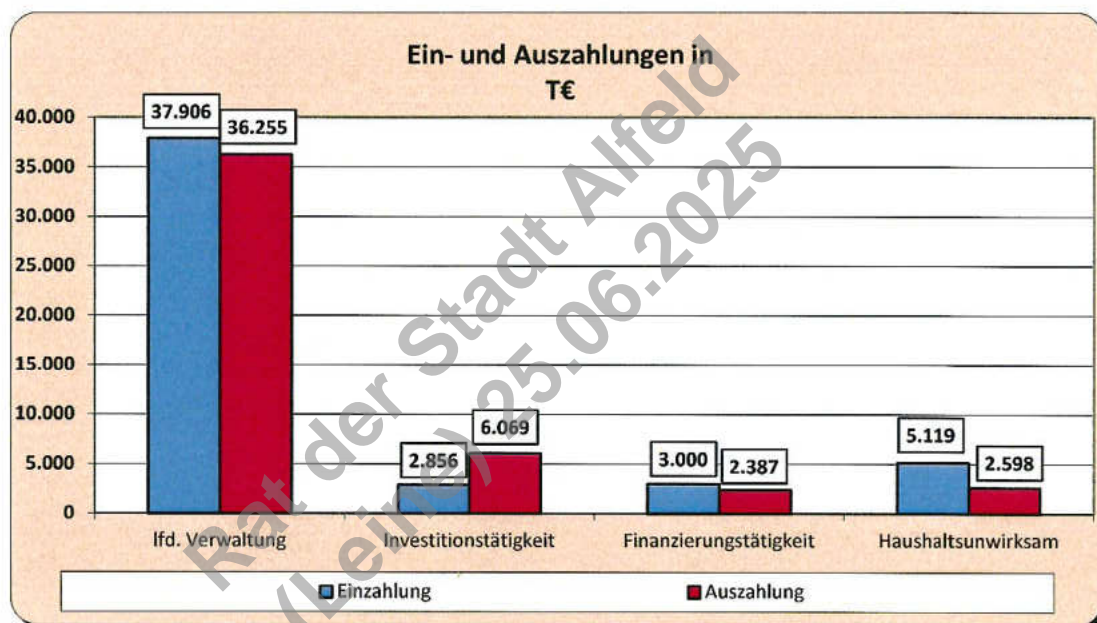
Die Ein- und Auszahlungen aus laufender Verwaltungstätigkeit entsprechen im Wesentlichen den Erträgen und Aufwendungen der Ergebnisrechnung. Insofern wird auf die dort stehenden Erläuterungen verwiesen.

Abweichungen ergeben sich durch periodische Abgrenzungen sowie der Darstellung von nichtzahlungswirksamen Positionen in der Ergebnisrechnung wie Erträge und Aufwendungen aus der Auflösung und Bildung von Rückstellungen, Erträge aus der Auflösung von Sonderposten sowie der Aufwendungen aus der Buchung von Abschreibungen.

In den weiteren Bereichen der Finanzrechnung werden die Ein- und Auszahlungen aus Investitionstätigkeit, aus Finanzierungstätigkeit sowie die haushaltsunwirksamen Ein- und Auszahlungen dargestellt.

Im Ergebnis stellt die Finanzrechnung die Entwicklung der Zahlungsmittel im Haushaltsjahr dar. Der Endbestand aus der Finanzrechnung muss schließlich mit den liquiden Mitteln in der Schlussbilanz abgestimmt werden.

Die Ein- und Auszahlungen stellen sich für das Haushaltsjahr 2019 wie folgt dar:



Pos.	Bezeichnung	Plan 2019	JA 2019	Abw.2019
18.	Saldo aus laufender Verwaltungstätigkeit	1.347.500 €	1.651.674 €	304.174 €
32.	Saldo aus Investitionstätigkeit	-2.674.700 €	-3.212.700 €	-538.000 €
36.	Saldo aus Finanzierungstätigkeit	405.200 €	613.094 €	207.894 €
40.	Saldo aus haushaltsunwirksamen Vorgängen	0 €	2.520.788 €	2.520.788 €
<b>40a</b>	<b>Saldo der Finanzrechnung</b>	<b>-922.000 €</b>	<b>1.572.855 €</b>	<b>2.494.855 €</b>
41.	Anfangsbestand an Zahlungsmitteln zu Beginn des Jahres	0 €	1.262.675 €	1.262.675 €
42.	Endbestand an Finanzmitteln	-922.000 €	2.835.530 €	3.757.530 €

Der Endbestand an Finanzmitteln in Höhe von 2.835.530 € ist unter der Bilanzposition A.4 (Liquide Mittel) ausgewiesen.

## 3.2.1 Laufende Verwaltungstätigkeit

Pos.	Einzahlungen aus laufender Verwaltungstätigkeit	Plan 2019	JA 2019	Abw.
1.	Steuern und ähnliche Abgaben	22.406.000 €	21.464.453 €	-941.547 €
2.	Zuwendungen und allgemeine Umlagen	9.555.200 €	9.404.431 €	-150.769 €
3.	Sonstige Transfereinzahlungen	0 €	0 €	0 €
4.	Öffentlich-rechtliche Entgelte	4.112.200 €	4.264.508 €	152.308 €
5.	Privatrechtliche Entgelte	905.800 €	1.080.963 €	175.163 €
6.	Kostenerstattungen und Kostenumlagen	370.700 €	514.619 €	143.919 €
7.	Zinsen und ähnliche Einzahlungen	272.200 €	259.643 €	-12.557 €
8.	Einzahlungen aus der Veräußerung geringwertiger Vermögensgegenstände	0 €	0 €	0 €
9.	sonstige haushaltswirksame Einzahlungen	764.200 €	917.816 €	153.616 €
<b>10.</b>	<b>Summe der Einzahlungen aus lfd. Verwaltungstätigkeit</b>	<b>38.386.300 €</b>	<b>37.906.433 €</b>	<b>-479.867 €</b>
	<b>Auszahlungen aus lfd. Verwaltungstätigkeit</b>			
11.	Auszahlungen für aktives Personal	12.718.100 €	12.728.672 €	10.572 €
12.	Auszahlungen für Versorgung	28.300 €	31.507 €	3.207 €
13.	Auszahlungen für Sach- und Dienstleistungen und für geringwertige Vermögensgegenstände	6.033.400 €	5.397.177 €	-636.223 €
14.	Zinsen und ähnliche Auszahlungen	1.835.300 €	1.746.992 €	-88.308 €
15.	Transferauszahlungen	15.161.500 €	14.682.060 €	-479.440 €
16.	sonstige haushaltswirksame Auszahlungen	1.262.200 €	1.668.352 €	406.152 €
<b>17.</b>	<b>Summe der Auszahlungen aus lfd. Verwaltungstätigkeit</b>	<b>37.038.800 €</b>	<b>36.254.760 €</b>	<b>-784.040 €</b>
<b>18.</b>	<b>Saldo aus lfd. Verwaltungstätigkeit</b>	<b>1.347.500 €</b>	<b>1.651.674 €</b>	<b>304.174 €</b>

Der Saldo aus laufender Verwaltungstätigkeit sollte nicht nur positiv sein, sondern darüber hinaus gem. § 17 (1) Nr. 2 KomHKVO mindestens die ordentliche Tilgung abdecken.

**Bei der Stadt Alfeld (Leine) konnten die Tilgungsleistungen in Höhe von 2.386.906 € nicht aus dem Saldo der laufenden Verwaltung erwirtschaftet werden.**

## 3.2.2 Investitionstätigkeit

Pos.	Einzahlungen aus Investitionstätigkeit	Plan 2019	JA 2019	Abw.
19.	Zuwendungen für Investitionstätigkeit	1.611.200 €	1.557.684 €	-53.516 €
20.	Beiträgen u.ä. Entgelte für Investitionstätigkeit	3.000 €	148.809 €	145.809 €
21.	Veräußerung von Sachvermögen	1.060.000 €	1.001.048 €	-58.952 €
22.	Finanzvermögensanlagen	0 €	0 €	0 €
23.	sonstige Investitionstätigkeit	148.300 €	148.266 €	-34 €
<b>24.</b>	<b>Summe der Einzahlungen aus Investitionstätigkeit</b>	<b>2.822.500 €</b>	<b>2.855.806 €</b>	<b>33.306 €</b>

	Auszahlungen für Investitionstätigkeit	Plan 2019	JA 2019	Abw.
25.	Erwerb von Grundstücken und Gebäuden	75.000 €	1.187.304 €	1.112.304 €
26.	Baumaßnahmen	4.358.400 €	3.416.634 €	-941.766 €
27.	Erwerb von beweglichem Sachvermögen	1.063.800 €	715.492 €	-348.308 €
28.	Erwerb von Finanzvermögensanlagen	0 €	0 €	0 €
29.	Aktivierbare Zuwendungen	0 €	51.942 €	51.942 €
30.	sonstige Investitionstätigkeit	0 €	697.133 €	697.133 €
<b>31.</b>	<b>Summe der Auszahlungen aus Investitionstätigkeit</b>	<b>5.497.200 €</b>	<b>6.068.506 €</b>	<b>571.306 €</b>
<b>32.</b>	<b>Saldo aus Investitionstätigkeit</b>	<b>-2.674.700 €</b>	<b>-3.212.700 €</b>	<b>-538.000 €</b>

Soweit die Einzahlungen aus Investitionstätigkeit nicht ausreichen um die investiven Auszahlungen zu decken, dürfen bzw. müssen – soweit keine freien Zahlungsüberschüsse aus laufender Verwaltungstätigkeit bzw. Liquiditätsüberschüsse aus Vorjahren nicht zur Verfügung stehen – Kredite zur Finanzierung aufgenommen werden. Eine dauerhafte Finanzierung durch Liquiditätskredite ist unzulässig.

Der Saldo aus Investitionstätigkeit in Höhe von minus 3.212.700 € wurde durch Kreditaufnahmen gedeckt. Die noch nicht ausgeschöpfte Kreditermächtigung aus dem Vorjahr (2018) in Höhe von 2.889.400 € wurde für die Aufnahme eines Darlehens von insgesamt 3.000.000 € vollständig in Anspruch genommen. Zum Jahresende 2019 verbleibt eine ungenutzte Ermächtigung von 2.664.100 € für das Folgejahr.

### 3.2.3 Finanzierungstätigkeit

Pos.	Ein-, Auszahlungen aus Finanzierungstätigkeit	Plan 2019	JA 2019	Abw.
34.	Einzahlungen aus Finanzierungstätigkeit; Aufnahme von Krediten und inneren Darlehen für Investitionstätigkeit	2.774.700 €	3.000.000 €	225.300 €
35.	Auszahlungen Finanzierungstätigkeit; Tilgung von Krediten und Rückzahlung von inneren Darlehen für Investitionstätigkeit	2.369.500 €	2.386.906 €	17.406 €
36.	<b>Saldo aus Finanzierungstätigkeit</b>	<b>405.200 €</b>	<b>613.094 €</b>	<b>207.894 €</b>

Die Einzahlung aus Finanzierungstätigkeit über 3.000.000 € ergab sich durch die Aufnahme zweier Investitionskredite. Tilgungsleistungen wurden in Höhe von 2.386.906 € erbracht. Sondertilgungen wurden nicht vorgenommen.

### 3.2.4 Haushaltsunwirksame Vorgänge

Pos.	Haushaltsunwirksame Ein- und Auszahlungen	Plan 2019	JA 2019	Abw.
38.	haushaltsunwirksame Einzahlungen	0 €	5.118.974 €	5.118.974 €
39.	haushaltsunwirksame Auszahlungen	0 €	2.598.186 €	2.598.186 €
40.	<b>Saldo aus haushaltsunwirksamen Vorgängen</b>	<b>0 €</b>	<b>2.520.788 €</b>	<b>2.520.788 €</b>

Haushaltsunwirksame Ein- und Auszahlungen i.S.d § 14 KomHKVO sind insbesondere

- durchlaufende Zahlungen,
- fremde Mittel und
- Liquiditätskredite.

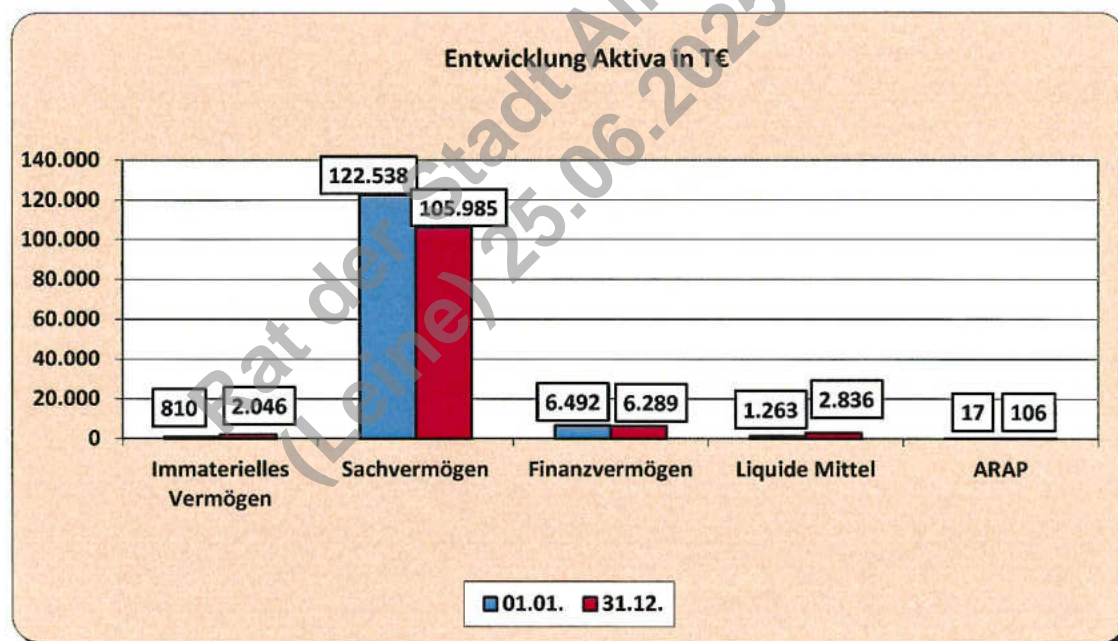
Der positive Saldo über 2.520.788 € resultiert insbesondere aus der Erhöhung der Liquiditätskredite um 2 Mio. € auf nunmehr insgesamt 23 Mio. €.

### 3.3 Bilanz

AKTIVA Bilanzsumme		01.01.	31.12.	Abw.
A.1	Immaterielles Vermögen	809.739 €	2.046.235 €	1.236.496 €
A.2	Sachvermögen	122.537.561 €	105.985.447 €	-16.552.115 €
A.3	Finanzvermögen	6.491.810 €	6.289.401 €	-202.408 €
A.4	Liquide Mittel	1.262.675 €	2.835.530 €	1.572.855 €
A.5	Aktiver Rechnungsabgrenzungsposten	17.364 €	105.680 €	88.316 €
<b>Gesamt</b>		<b>131.119.149 €</b>	<b>117.262.293 €</b>	<b>-13.856.855 €</b>

PASSIVA Bilanzsumme		01.01.	31.12.	Abw.
P.1.	Nettoposition	32.068.795 €	13.171.975 €	-18.896.820 €
P.2.	Schulden	80.676.158 €	84.419.868 €	3.743.710 €
P.3.	Rückstellungen	18.333.945 €	19.625.998 €	1.292.053 €
P.4.	Passiver Rechnungsabgrenzungsposten	40.251 €	44.451 €	4.201 €
<b>Gesamt</b>		<b>131.119.148 €</b>	<b>117.262.293 €</b>	<b>-13.856.855 €</b>

#### 3.3.1 Aktiva



## Immaterielles Vermögen

A.1 Immaterielles Vermögen		01.01.	31.12.	Abw.
A.1.1	Konzession	0 €	0 €	0 €
A.1.2	Lizenzen	23.991 €	31.028 €	7.037 €
A.1.3	Ähnliche Rechte	0 €	0 €	0 €
A.1.4	Gel. Investitionszuweisungen und -zuschüsse	720.776 €	1.971.342 €	1.250.566 €
A.1.5	Aktivierter Umstellungsaufwand	0 €	0 €	0 €
A.1.6	Sonstiges immaterielles Vermögen	64.971 €	43.864 €	-21.107 €
<b>Gesamt</b>		<b>809.738 €</b>	<b>2.046.234 €</b>	<b>1.236.496 €</b>

\* Nullwerte werden textlich nicht erläutert

Das immaterielle Vermögen erhöhte sich um 1.236.496 € auf 2.046.234 € zum Jahresende.

Zugänge beim immateriellen Vermögen in Höhe von insgesamt 1.428.731 € resultieren im Wesentlichen aus Investitionszuschüssen an das Fagus-Werk (1.361.520 €) und an die Großtagespflege Langenholzen (40.000 €). Demgegenüber standen die regulären Abschreibungen in Höhe von 192.235 €.

## Sachvermögen

A.2 Sachvermögen		01.01.	31.12.	Abw.
A.2.1	Unbeb. Grundstücke und grundstücksgl.Rechte	21.817.117 €	6.720.729 €	-15.096.388 €
A.2.2	Bebaute Grundstücke und grundstücksgl. Rechte	27.963.300 €	27.415.731 €	-547.569 €
A.2.3	Infrastrukturvermögen	60.365.706 €	66.247.625 €	5.881.920 €
A.2.4	Bauten auf fremden Grundstücken	65.505 €	59.166 €	-6.339 €
A.2.5	Kunstgegenstände, Kulturdenkmäler	2.399 €	2.399 €	0 €
A.2.6	Maschinen und technische Anlagen; Fahrzeuge	2.044.341 €	1.932.463 €	-111.878 €
A.2.7	Betriebs- und Geschäftsausst., Pflanzen und Tiere	1.888.478 €	2.193.884 €	305.406 €
A.2.8	Vorräte	0 €	0 €	0 €
A.2.9	Geleistete Anzahlungen, Anlagen im Bau	8.390.716 €	1.413.449 €	-6.977.266 €
<b>Gesamt</b>		<b>122.537.562 €</b>	<b>105.985.446 €</b>	<b>-16.552.114 €</b>

\* Nullwerte werden textlich nicht erläutert

Das Sachvermögen verringerte sich um 16.552.114 € auf 105.985.446 €.

### Unbebaute Grundstücke

Die Bilanzposition der unbebauten Grundstücke verringerte sich um 15.096.388 € auf insgesamt 6.720.729 € zum Jahresende.

Bei der Prüfung des Jahresabschlusses 2017 wurde seitens des Rechnungsprüfungsamtes festgestellt, dass die ursprünglich gewählten Wertansätze für sämtliche forstwirtschaftliche Flächen (Wälder) bei der Erstellung der Eröffnungsbilanz mit 5,20 EUR/m<sup>2</sup> zu hoch bemessen wurden. Die ortsübliche Preislage beläuft sich auf lediglich 0,50 EUR/m<sup>2</sup>. Infolgedessen wurde angeregt, dass in Anbetracht der Erheblichkeit des Buchwertes (bei ca. 287 Hektar Wald), die Eröffnungsbilanz im Rahmen des Jahresabschlusses 2019 berichtigt wird. Gem. § 62 Abs. 3 Satz 2 KomHKVO war der Jahresabschluss 2019 die letzte Möglichkeit zur Korrektur der Eröffnungsbilanz. Dementsprechend resultiert die Minderung in der Bilanzposition der A.2.1 unbebaute Grundstücke neben einer Veräußerung (41.052 €) und einer periodenmäßigen Abschreibung auf Kompensationsflächenaufwuchs (184 €) aus den Korrekturbuchungen der forstwirtschaftlichen Flächen (15.055.152 €).

Gemäß dem mit dem RPA abgestimmten Korrekturplan (15.071.428 €) ergibt sich bei den tatsächlich durchgeführten Korrekturbuchungen der forstwirtschaftlichen Flächen (15.055.152 €) eine Differenz von 16.276 €. Die Differenz beruht auf einem nicht berechtigten Grundstück (ANL 970909) bzw. auf der Korrektur eines falschen Anlagegutes. Die Umbuchung auf das richtige Grundstück erfolgt im Jahresabschluss 2020.

#### Bebaute Grundstücke

Die Bilanzposition der bebauten Grundstücke weist zum Jahresende einen Buchwert von 27.415.731 € auf. Zugänge bzw. Zugänge durch Umbuchungen von insgesamt 1.342.079 € standen Abschreibungen von 830.752 € und Abgänge von 1.058.895 € entgegen. Der mit Abstand größte Zugang mit 997.494 € resultiert aus dem Umbau des Bahnhofsgebäudes zu einem Mobilitätszentrum. Abgänge ergeben sich vorwiegend aus der Veräußerung der alten Post (675.026 €) und des dazugehörigen Grundstückes (383.870 €).

#### Infrastrukturvermögen

Das Infrastrukturvermögen erhöhte sich um 5.881.920 € auf insgesamt 66.247.625 €. Den Zugängen von insgesamt 9.099.526 € und Umbuchungen von 113.299 € standen Abgänge von 1.523.896 € und Abschreibungen von 1.807.010 € gegenüber. Werterhöhende Maßnahmen resultieren insbesondere aus den Aktivierungen für den zweiten Bauabschnitt der Kläranlage mit 7.705.243 Euro und eines Straßenneubaus in Godenau von 353.958 €. Die Summe der Abgänge 1.5123.895 € (ursprünglicher Anschaffungswert) umfasst die Ausbuchung der alten, nicht mehr benutzten Kläranlage. Zum Ausbuchungszeitpunkt wies die Anlage einen Restbuchwert von 1.117.241 € auf.

#### Bauten auf fremden Grundstücken

Bei den Bauten auf fremden Grundstücken ist lediglich der städtische Anteil am Bau des Leine-Heide-Radweges mit 59.166 € bilanziert. Die Bilanzposition hat sich durch die reguläre Abschreibung um 6.339 € verringert.

#### Kulturdenkmäler

Bei den Kunstgegenständen; Kulturdenkmäler ergab sich keine Veränderung.

#### Maschinen und technische Anlagen; Fahrzeuge

Die Bilanzposition der Maschinen und technischen Anlagen; Fahrzeuge verringerte sich um 111.878 €. Abschreibungen (274.449 €) und Abgänge (76.952 €) reduzierten das Anlagevermögen um insgesamt 351.401 €. Dem gegenüber standen Zugänge von 163.002 €. Die größten Einzelpositionen stellen sich wie folgt dar:

Maßnahme	Summe
Spindelmäher MP 495	97.746 €
VW Caddy Maxi Kombi 1,4 I TSI	30.297 €
Husqvarna Rider RC 320 TS	7.900 €
Vibrationswalze Wacker-Neuson	7.557 €
Hebebühne	6.397 €
Schlauchboot DSB OF Alfeld	3.726 €
Pritschenfahrzeug Maler BBH	5.300 €
Brockmann Anhänger	4.080 €

**Betriebs- und Geschäftsausstattung**

Die Betriebs- und Geschäftsausstattung weist eine Vielzahl von Zugängen auf. Insgesamt wurden Vermögensgegenstände in Höhe von 568.283 € in Betrieb genommen. Aus Abschreibungen resultierten Aufwendungen in Höhe von 262.877 €.

Die größten Zugänge (über 10.000 €) stellen sich wie folgt dar:

Maßnahme	Summe
Mobile Deichelemente MD 60	150.064 €
Hochwasserschutzsystem AQUARIWA 120	138.426 €
Büromöbel Bürgeramt Raum 1	24.902 €
MINI-Seilzirkus 3030	15.297 €
Beckensauger Chrono S und Chrono S plus	12.400 €
Krisenstabsraum IT Ausstattung	10.158 €

**Vorräte**

Seitens der Stadt Alfeld (Leine) wird keine Vorratshaltung betrieben.

**Anlagen im Bau**

Die zum Bilanzstichtag noch nicht abgeschlossenen Baumaßnahmen und geleisteten Anzahlungen für Sachvermögen werden unter der Bilanzposition „Geleistete Anzahlungen; Anlagen im Bau“ ausgewiesen. Nach Fertigstellung werden diese Maßnahmen zum Zeitpunkt der Inbetriebnahme umgebucht und über ihre betriebsgewöhnliche Nutzungsdauer abgeschrieben. Insgesamt wurden 2019 bauliche Maßnahmen in Höhe von 6.977.266 € abgeschlossen, bzw. umgebucht und aktiviert. Zum Jahresende verbleibt die Bilanzposition mit einem Endwert von 1.413.449 €.

Die größten noch nicht abgeschlossenen Einzelmaßnahmen (über 50.000 €) resultieren aus folgenden Baumaßnahmen:

Maßnahme	Summe
DGH Imsen/Wisperstein	56.908 €
Neubau FW-Gebäude am Standort SH Limmer	61.339 €
Sanierung Dohnser Schule KIP II	113.397 €
Straßenbau Heinzestraße	493.704 €
Neubau Warne-Durchlass Holzer Straße	83.412 €

- A 7 Eine Dokumentation über die Inbetriebnahme von Vermögensgegenständen (dies ist der Beginn von Abschreibungsaufwendungen) war den vorgelegten Aktenvorgängen i. d. R. nicht zu entnehmen.**

**Wie bereits in den Vorjahresabschlüssen des Rechnungsprüfungsamtes angemerkt, könnten einheitliche Regelungen durch den Erlass einer Aktivierungs- bzw. Passivierungsrichtlinie getroffen werden.**

## Finanzvermögen

A.3 Finanzvermögen		01.01.	31.12.	Abw.
3.1	Anteile an verbundenen Unternehmen	400.000 €	400.000 €	0 €
3.2	Beteiligungen	21.639 €	21.639 €	0 €
3.3	Sondervermögen mit Sonderrechnung	0 €	0 €	0 €
3.4	Ausleihungen	4.081.541 €	3.933.275 €	-148.266 €
3.5	Wertpapiere	0 €	0 €	0 €
3.6	Öffentlich-rechtliche Forderungen	1.510.117 €	1.427.836 €	-82.282 €
3.7	Forderungen aus Transferleistungen	0 €	0 €	0 €
3.8	Sonstige privatrechtliche Forderungen	128.278 €	124.141 €	-4.137 €
3.9	Sonstige Vermögensgegenstände	350.234 €	382.511 €	32.276 €
<b>Gesamt</b>		<b>6.491.809 €</b>	<b>6.289.402 €</b>	<b>-202.409 €</b>

\* Nullwerte werden textlich nicht erläutert

Das Finanzvermögen der Stadt Alfeld (Leine) verringerte sich um 202.409 €.

Die Anteile an verbundenen Unternehmen sowie den Beteiligungen veränderten sich gegenüber dem Vorjahr nicht. Die bilanzierten Ausleihungen verringerten sich um 148.266 €. Dieses entspricht der Höhe des Schuldendienstes aus der Übernahme bestehender Kredite der Krankenhaus Alfeld GmbH.

Der Wert der offenen Forderungen (Bilanzposition A.3.6. bis 3.8.) verringerte sich gegenüber dem Vorjahr um 86.419 € auf nunmehr 1.551.977 €. Einzelwertberichtigungen wurden in Höhe von 158.238€ vorgenommen. Pauschalwertberichtigungen ergaben sich in Höhe von insgesamt -13.403 €. Der negative Betrag bei den Pauschalwertberichtigungen ergibt sich aus einem nicht mehr zu erwartenden Zahlungseingang bereits berichtigter Forderungen.

Bei der Pauschalwertberichtigung wurde die Werthaltigkeit der Forderungen wie folgt festgesetzt.

- Forderungen des lfd. Jahres wurden als voll werthaltig eingestuft
- Forderungen des Vorjahres wurden pauschal zu 50 % wertberichtigt
- Forderungen welche älter als 2 Jahre waren wurden zu 90 % wertberichtigt

Unter den sonstigen Vermögensgegenständen wurde der Bestand der Versorgungsrücklage bei der Nds. Versorgungskasse in Höhe von 382.511 € gebucht.

## Liquide Mittel

A.4 Liquide Mittel		01.01.	31.12.	Abw.
4.	Liquide Mittel	1.262.675 €	2.835.530 €	1.572.855 €

Der ausgewiesene Bestand entspricht dem in der Finanzrechnung ausgewiesenen Endbestand an Finanzmitteln.

Unter Berücksichtigung der zum Bilanzstichtag aufgenommenen Liquiditätskredite von 23 Mio. € ergibt sich eine Nettoliquidität von **minus 20.164.470 €**.

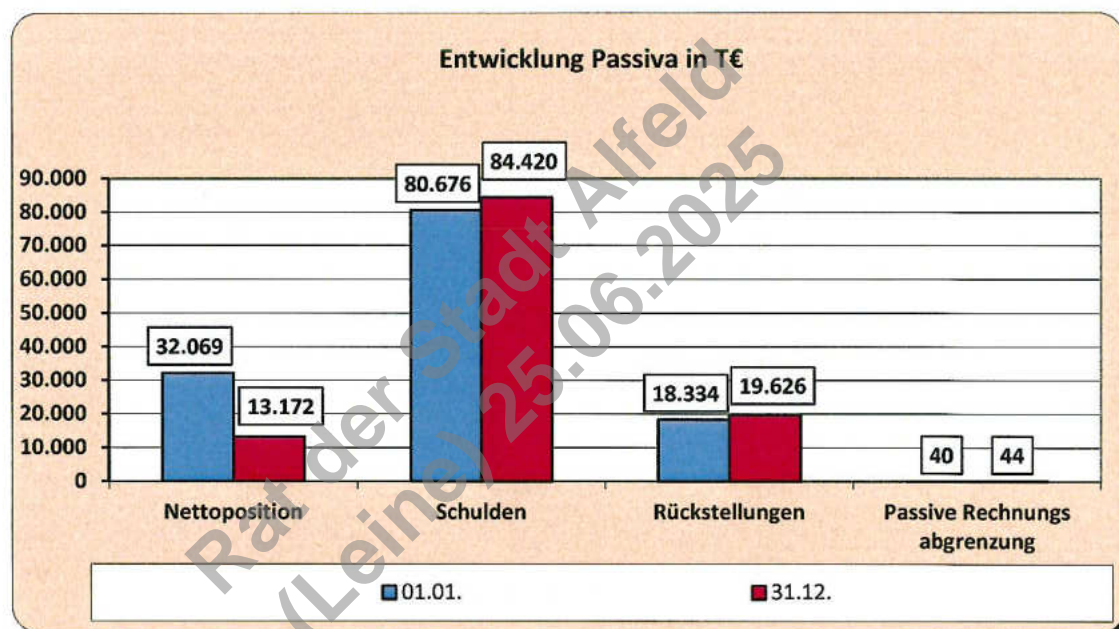
### Aktive Rechnungsabgrenzungsposten

A.5 Aktive Rechnungsabgrenzungsposten		01.01.	31.12.	Abw.
5.	Aktive Rechnungsabgrenzung	17.364 €	105.680 €	88.316 €

Abgegrenzt wurden die Vorauszahlungen an die Nds. Versorgungskasse für die Beihilfe- und Versorgungsumlage für das 1. Quartal 2020 sowie kleinere Vorausleistungen für Abonnements.

Die Beamtenbesoldung für 01/2020 wurde nicht abgegrenzt. Wie in den Vorjahren erfolgte eine Abwicklung über ein entsprechendes Vorschusskonto, welches allerdings periodengerecht im Haushaltsjahr 2020 aufgelöst wurde. Diese Vorgehensweise führt letztlich zu einer fehlerhaften Ausweisung unter der Bilanzposition A.3.6. „sonstige Forderungen“. Hierin enthalten ist die Beamtenbesoldung für 01/2020.

### 3.3.2 Passiva



PASSIVA Bilanzsumme		01.01.	31.12.	Abw.
P.1.	Nettoposition	32.068.795 €	13.171.975 €	-18.896.820 €
P.2.	Schulden	80.676.158 €	84.419.868 €	3.743.710 €
P.3.	Rückstellungen	18.333.945 €	19.625.998 €	1.292.053 €
P.4.	Passiver Rechnungsabgrenzungsposten	40.251 €	44.451 €	4.201 €
Gesamt		131.119.148 €	117.262.293 €	-13.856.855 €

## Nettoposition

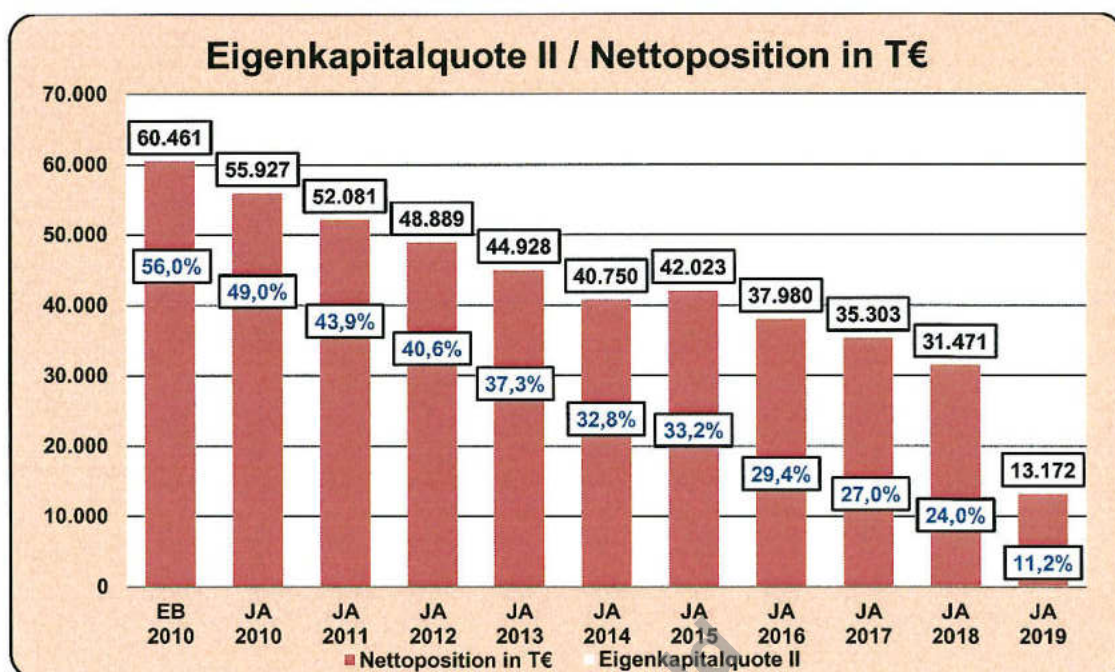
P.1. Nettoposition		01.01.	31.12.	Abw.
<b>1.1</b>	<b>Basis-Reinvermögen</b>	<b>41.302.202 €</b>	<b>26.265.698 €</b>	<b>-15.036.504 €</b>
1.1.1	Reinvermögen	43.473.795 €	28.437.290 €	-15.036.504 €
1.1.2	Sollfehlbetrag aus kameralem Abschluss (Minusbetrag)	-2.171.592 €	-2.171.592 €	0 €
<b>1.2</b>	<b>Rücklagen</b>	<b>25.820 €</b>	<b>44.551 €</b>	<b>18.731 €</b>
1.2.1	Rücklagen aus Überschüssen des ordentlichen Ergebnisses	0 €	0 €	0 €
1.2.2	Rücklagen aus Überschüssen des außerordentlichen Ergebnisses	0 €	0 €	0 €
1.2.3.	Rücklagen aus Investitionszuwendungen und Beiträgen für nicht abnutzbare Vermögensgegenstände	0 €	0 €	0 €
1.2.4.	Zweckgebundene Rücklagen	25.820 €	25.820 €	0 €
1.2.5.	Sonstige Rücklagen	0 €	18.731 €	18.731 €
<b>1.3</b>	<b>Jahresergebnis</b>	<b>-25.653.051 €</b>	<b>-29.968.741 €</b>	<b>-4.315.690 €</b>
1.3.1	Fehlbeträge aus Vorjahren	-22.917.593 €	-26.057.159 €	-3.139.566 €
1.3.2	Jahresüberschuss/Jahresfehlbetrag mit Angabe des Betrages der Vorbelastung aus HHR für Aufwendungen (in Klammern)	-2.735.458 €	-3.911.582 €	-1.176.124 €
<b>1.4</b>	<b>Sonderposten</b>	<b>15.796.234 €</b>	<b>16.830.467 €</b>	<b>1.034.232 €</b>
1.4.1	Investitionszuweisungen und -zuschüsse	10.108.665 €	10.537.720 €	429.055 €
1.4.2	Beiträge und ähnliche Entgelte	2.951.810 €	3.169.245 €	217.435 €
1.4.3	Gebührenaussgleich	95.525 €	259.415 €	163.890 €
1.4.4	Bewertungsausgleich	0 €	0 €	0 €
1.4.5	erhaltene Anzahlungen auf Sonderposten	862.048 €	1.149.834 €	287.786 €
1.4.6	Sonstige Sonderposten	1.778.186 €	1.714.253 €	-63.934 €
<b>Gesamt</b>		<b>32.068.795 €</b>	<b>13.171.975 €</b>	<b>-18.896.820 €</b>

\* Nullwerte werden textlich nicht erläutert

Gegenüber dem Vorjahr hat sich die Nettoposition, vorwiegend bedingt durch die Wertkorrektur der forstwirtschaftlichen Flächen (siehe S. 25), um 18.896.820 € verringert und weist nun ein Gesamtergebnis von 13.171.975 € aus.

Gegenüber der ersten Eröffnungsbilanz, in der noch 60.461.326 € ausgewiesen werden konnten, bedeutet dies eine Minderung um 47.289.351 €. Daraus ergibt sich eine Eigenkapitalquote II in Höhe von 11,20 % (Nettoposition / Bilanzsumme = Eigenkapitalquote II in %). Zur Eröffnungsbilanz lag diese noch bei 56,0 %.

Seit Einführung der Doppik entwickelte sich die Nettoposition wie folgt:



### Basis-Reinvermögen

Das Basisreinvermögen ist ein Teil der Nettoposition und ergibt sich bei der Erstellung der ersten Eröffnungsbilanz. Entsprechend der Neubewertung der forstwirtschaftlichen Flächen reduzierte sich diese Position um 15.036.504 € auf 28.437.290 €.

### Rücklagen

Rücklagen wurden in Höhe von 44.551 € ausgewiesen. Zum einen handelt es sich um eine erhaltene Spende über 80.000 € für die städtische Kinderbetreuung. Im Laufe des Haushaltsjahres 2017 ergaben sich nicht eingeplante investive Maßnahmen bei den Einrichtungen „Großtagespflegestelle“, „Kleine Glückskäfer“ und der „Kinderkrippe Limmer“. Die Mehraufwendungen wurden anteilig aus der erhaltenen Spende finanziert. Der ausgewiesene Restbetrag von 25.820 € steht weiterhin zur Verfügung.

Zum anderen handelt es sich um Zugänge bei den sonstigen Rücklagen aus den vorgenommenen Korrekturbuchungen zu bereits veräußerten Grundstücken im Gewerbegebiet Limmer und diversen Wohngrundstücken (18.731 €). **Diese hätten korrekterweise jedoch unter der Rücklage für nicht abnutzbare Vermögensgegenstände verbucht werden müssen.**

### Jahresergebnis

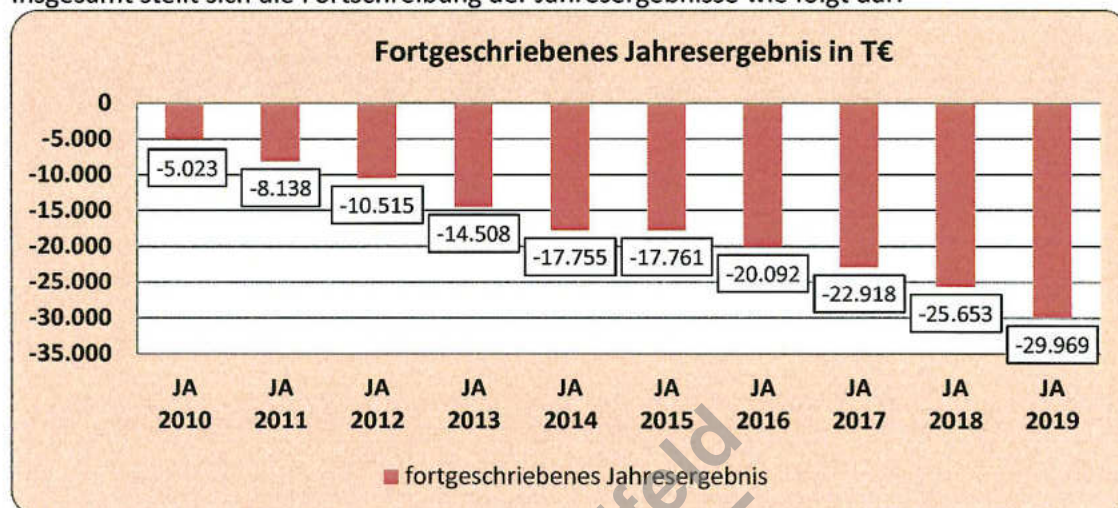
Das ausgewiesene Jahresergebnis von minus 29.968.741 € entspricht den Fehlbeträgen der Jahresergebnisse 2010 bis 2018 von minus 26.057.159 € sowie dem Jahresergebnis 2019 in Höhe von minus 3.911.582 €. Bezüglich der Differenz zwischen dem in der Bilanz ausgewiesenen Jahresergebnis und dem Ergebnis lt. Ergebnisrechnung wird auf Anmerkung 3 Seite 6 dieses Berichtes verwiesen.

### Hinweis:

**Aufgrund der in 2019 erfolgten Korrekturbuchungen der Grundstücksverkäufe aus den Jahren 2010 bis 2018 erhöhte sich das Defizit der Vorjahresergebnisse von minus 25.653.051 € (31.12.2018) auf 26.057.159 € (31.12.2019) um 404.108 €.**

Grundstücksverkaufserlöse, die in den Jahren 2010-2018 über dem Buchwert lagen, wurden in voller Höhe dem außerordentlichen Ertrag und nicht den entsprechenden Sonderposten aus Beiträgen für RW/SW Kanäle etc. zugewiesen. Dieses wurde in 2019 bereinigt und führt zusätzlich zu einer nachträglichen Ergebnisverschlechterung.

Insgesamt stellt sich die Fortschreibung der Jahresergebnisse wie folgt dar:



### Sonderposten

P.1.4	Sonderposten	Anfangsbestand	Zugänge	Erträge in Periode	Endbestand
1.4.1	Investitionszuweisungen und -zuschüsse	10.108.665 €	1.297.379 €	-868.324 €	10.537.720 €
1.4.2	Beiträge und ähnliche Entgelte	2.951.810 €	555.478 €	-338.043 €	3.169.245 €
1.4.3	Gebührenaussgleich	95.525 €	259.415 €	-95.525 €	259.415 €
1.4.4	Bewertungsausgleich	0 €	0 €	0 €	0 €
1.4.5	erh. Anzahlungen auf Sonderposten	862.048 €	401.446 €	-113.660 €	1.149.834 €
1.4.6	Sonstige Sonderposten	1.778.186 €	0 €	-63.934 €	1.714.252 €
P.1.4	<b>Summe</b>	<b>15.796.234 €</b>	<b>2.513.718 €</b>	<b>-1.479.486 €</b>	<b>16.830.466 €</b>

### Hinweis:

Unter den erhaltenen Anzahlungen auf Sonderposten (P.1.4.5) wurde eine Investitionszuweisung an das Fagus-Werk ausgewiesen und ertragswirksam aufgelöst. Originär hatte diese Zuweisung unter den Investitionszuweisungen und -zuschüssen (P.1.4.1) mit ausgewiesen werden müssen.

Innerhalb der Investitionszuweisungen und -zuschüsse ergaben sich die größten Zugänge aus einer Zuweisung für die Fenstersanierung am Marktplatz im Rahmen des Kommunalinvestitionsprogrammes (133.883 €), zweier Zuschüsse für den Neubau des Dorfgemeinschaftshauses Imsen (365.097 €) sowie einer Zuwendung für die Einrichtung eines Mobilitätszentrums (600.000 €).

**Schulden**

P.2. Schulden		01.01.	31.12.	Abw.
<b>2.1</b>	<b>Geldschulden</b>	<b>79.796.990 €</b>	<b>82.420.078 €</b>	<b>2.623.088 €</b>
2.1.1	Anleihen	0 €	0 €	0 €
2.1.2	Verbindlichkeiten aus Krediten für Investitionen	58.796.990 €	59.420.078 €	623.088 €
2.1.3	Liquiditätskredite	21.000.000 €	23.000.000 €	2.000.000 €
2.1.4	Sonstige Geldschulden	0 €	0 €	0 €
<b>2.2</b>	<b>Verbindlichkeiten aus kreditähn. Rechtsgeschäften</b>	<b>0 €</b>	<b>0 €</b>	<b>0 €</b>
<b>2.3</b>	<b>Verbindlichkeiten aus Lieferungen und Leistungen</b>	<b>873.837 €</b>	<b>843.034 €</b>	<b>-30.803 €</b>
<b>2.4</b>	<b>Transferverbindlichkeiten</b>	<b>5.331 €</b>	<b>46.521 €</b>	<b>41.189 €</b>
2.4.1	Finanzausgleichsverbindlichkeiten	0 €	0 €	0 €
2.4.2	Verbindlichkeiten aus Zuschüssen für laufende Zwecke	0 €	0 €	0 €
2.4.3	Verbindlichkeiten aus Schuldendiensthilfen	0 €	0 €	0 €
2.4.4	Soziale Leistungsverbindlichkeiten	0 €	0 €	0 €
2.4.5	Verbindlichkeiten aus Zuweisungen und Zuschüssen für Investitionen	0 €	0 €	0 €
2.4.6	Steuerverbindlichkeiten	0 €	0 €	0 €
2.4.7	Andere Transferverbindlichkeiten	5.331 €	46.521 €	41.189 €
<b>2.5</b>	<b>Sonstige Verbindlichkeiten</b>	<b>597.589 €</b>	<b>1.110.236 €</b>	<b>512.647 €</b>
2.5.1	Durchlaufende Posten	0 €	501.101 €	501.101 €
2.5.1.1	Verrechnete Mehrwertsteuer	0 €	0 €	0 €
2.5.1.2	Abzuführende Lohn- und Kirchensteuer	0 €	0 €	0 €
2.5.1.3	Sonstige durchlaufende Posten	0 €	501.101 €	501.101 €
2.5.2	Abzuführende Gewerbesteuer	0 €	0 €	0 €
2.5.3	Empfangene Anzahlungen	0 €	0 €	0 €
2.5.4	Andere sonstige Verbindlichkeiten	597.589 €	609.135 €	11.546 €
<b>Gesamt</b>		<b>81.273.747 €</b>	<b>84.419.868 €</b>	<b>3.146.122 €</b>

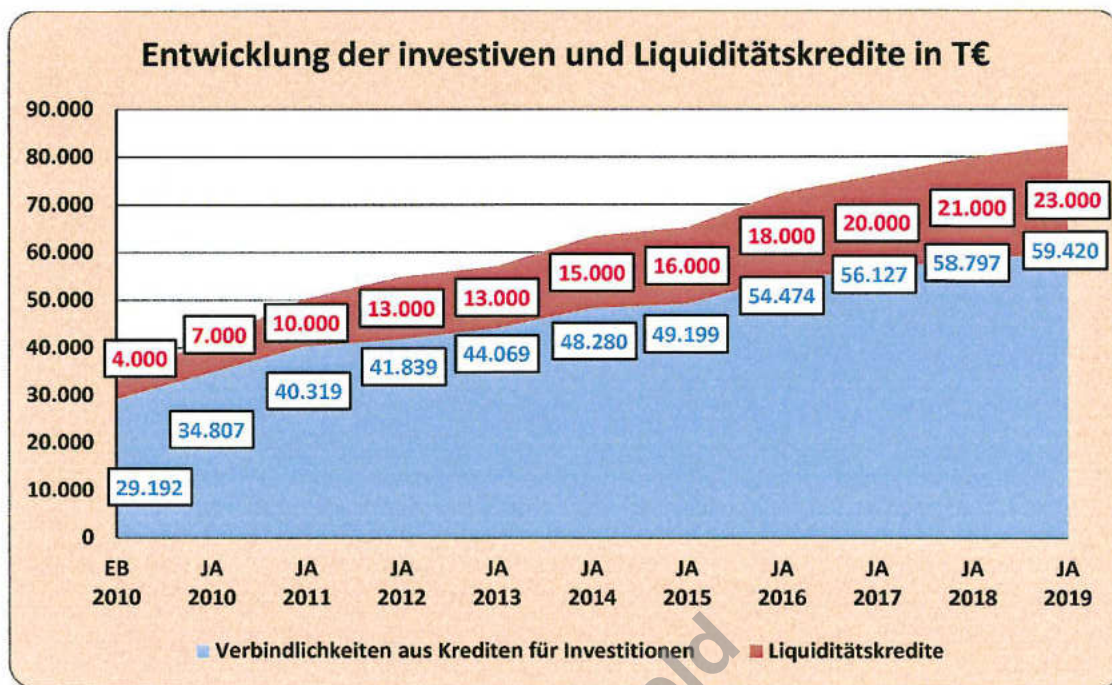
\* Nullwerte werden textlich nicht erläutert

**Geldschulden**

Die ausgewiesenen Geldschulden der Stadt Alfeld (Leine) (82.420.078 €) teilen sich in Investitionskredite (59.420.078 €) sowie Liquiditätskredite (23.000.000 €). Die sogenannten rentierlichen Schulden, also Schulden die über Gebühren gedeckt sind, belaufen sich zum Bilanzstichtag auf 27.401.910 €. Die Ermittlung der rentierlichen Schulden ergibt sich dabei aus den Restbuchwerten der Bereiche Abwasserbeseitigung, Friedhöfe und Winterdienst zum 31.12.2019 sowie den dazugehörigen Anlagen im Bau abzüglich erhaltener Zuschüsse und Beiträge. Die investiven Kredite der Stadt Alfeld (Leine) haben sich um 623.088 € erhöht. Im Haushaltsjahr 2019 wurden zwei neue Investitionskredite über insgesamt 3.000.000 € aufgenommen. Tilgungsleistungen wurden in Höhe von 2.386.906 € erbracht.

Die noch nicht ausgeschöpften Kreditermächtigungen aus Vorjahren über 2.889.400 € wurden daher vollumfänglich und die Kreditermächtigung für das Haushaltsjahr 2019 über 2.774.700 € teilweise in Anspruch genommen. Noch nicht ausgeschöpfte Kreditermächtigungen des Haushaltjahres 2019 wurden in Höhe von 2.664.100 € in das Haushaltsjahr 2020 übertragen.

Die Geldschulden entwickelten sich seit 2010 wie folgt:



### Kreditähnliche Rechtsgeschäfte

Verbindlichkeiten aus kreditähnlichen Rechtsgeschäften wurden bei der Stadt Alfeld (Leine) nicht passiviert.

### Verbindlichkeiten aus Lieferung und Leistung

Die Verbindlichkeiten aus Lieferung und Leistungen waren in Höhe von 843.034 € ausgewiesen. In der Regel handelt es sich hierbei um Rechnungen mit Fälligkeit Januar/Februar 2020.

### Transferverbindlichkeiten

Die Transferverbindlichkeiten weisen einen Betrag von 46.521 € aus.

### Sonstige Verbindlichkeiten

Sonstige Verbindlichkeiten waren zum Bilanzstichtag in Höhe von 1.110.236 € ausgewiesen. Die Erhöhung im Gegensatz zum Vorjahr (597.589 €) resultiert aus noch nicht ausgezahlten Frischwasserentgelten an die Wasserwerk Alfeld GmbH.

- A 8** Eine Überprüfung der „Verbindlichkeiten aus Lieferung und Leistung“, „Transferverbindlichkeiten“ und „Sonstigen Verbindlichkeiten“ konnte nur sehr eingeschränkt erfolgen, da eine „offene-Posten-Liste Verbindlichkeiten“ aus dem hiesigen Kassenprogramm nicht zu generieren war bzw. eine manuelle Erstellung einen zu großen Aufwand nach sich gezogen hätte.

## Rückstellungen

P.3. Rückstellungen		01.01.	31.12.	Abw.
3.1	Pensionsrückstellungen und ähnliche Verpflichtungen	16.628.386 €	17.700.921 €	1.072.535 €
3.2	Rückstellungen für Altersteilzeitarbeit und ähnliche Maßnahmen	483.005 €	520.907 €	37.902 €
3.3	Rückstellungen für unterlassene Instandhaltung	138.451 €	209.616 €	71.165 €
3.4	Rückstellungen für die Rekultivierung und Nachsorge geschlossener Abfalldeponien	0 €	0 €	0 €
3.5	Rückstellungen für die Sanierung von Altlasten	0 €	0 €	0 €
3.6	Rückstellungen im Rahmen des Finanzausgleichs und von Steuerschuldverhältnissen	553.223 €	557.513 €	4.290 €
3.7	Rückstellungen für drohende Verpflicht. aus Bürgschaften, Gewährleistungen u. anhängigen Gerichtsverfahren	7.956 €	7.956 €	0 €
3.8	Andere Rückstellungen	522.923 €	629.085 €	106.162 €
<b>Gesamt</b>		<b>18.333.944 €</b>	<b>19.625.998 €</b>	<b>1.292.054 €</b>

\* Nullwerte werden textlich nicht erläutert

### Pensionsrückstellungen

Seitens des Rechnungsprüfungsamtes wurden keine eigenen Berechnungen bzw. keine weitergehenden Prüftätigkeiten durchgeführt. Die Stadt Alfeld (Leine) bedient sich für die Erledigung dieser Verpflichtungen der Niedersächsischen Versorgungskasse (NVK). Die Beträge resultieren aus den Berechnungen der NVK vom 13.02.2020. Die passivierten Beträge ergeben sich dabei aus den Barwerten für die 26 aktiven Beamten sowie 22 Versorgungsempfängern, Witwen und Waisen.

### Rückstellungen für Altersteilzeit u. ä. Maßnahmen

Die Rückstellungen für nicht in Anspruch genommenen Urlaub und für geleistete Überstunden haben sich gegenüber dem Vorjahr um 37.902 € auf 520.907 € erhöht. Von der Stadt Alfeld (Leine) wurden Überstundenrückstellungen in Höhe von 233.380 € und Urlaubsrückstellungen von 287.527 € gebildet. Dies entspricht 9.753 geleisteten Überstunden sowie 1.706 Urlaubstagen.

Die Ermittlung der Rückstellungen ergibt sich dabei aus Durchschnittswerten des tatsächlichen Personalbestandes für Beamte, Beschäftigte, Reinigungskräfte, Arbeiter und Beschäftigte im Sozialdienst. Hieraus wurden für jeden Beschäftigten die pro Tage und Stunde zustehenden Werte ermittelt.

### Rückstellungen für unterlassene Instandhaltung

*Seit Einführung der Doppik sind die Kommunen unter bestimmten Voraussetzungen verpflichtet, für im Haushaltsjahr veranschlagte, aber nicht durchgeführte Instandhaltungsmaßnahmen Rückstellungen zu bilden (§ 123 (2) NKomVG). Die Rückstellungen sind nur zulässig, wenn die vorgesehenen Maßnahmen zum Abschlusstag einzeln bestimmt und wertmäßig beziffert sind (§ 45 (4) KomHKVO). Darüber hinaus sind die unterlassenen Aufwendungen für Instandhaltung innerhalb von 3 Jahren nachzuholen (§ 45 (1) Nr. 4 KomHKVO). Bei der Nichteinhaltung dieser Frist ist die gebildete Rückstellung im darauffolgenden Jahr ertragswirksam aufzulösen und i. d. R. eine außerordentliche Abschreibung auf den Vermögensgegenstand vorzunehmen (§ 49 (4) KomHKVO).*

Hier wurde eine Rückstellung in Höhe von 209.616 € gebildet. Gegenüber dem Vorjahr bedeutet dies eine Erhöhung in Höhe von 71.165 €. Die Rückstellungen umfassen 9 Maßnahmen, wobei die Sanierung des Sieben Berge Bades mit einem Betrag von 65.000 € den größten Anteil ausmacht.

### Rückstellungen im Rahmen des Finanzausgleiches

Für die von der Stadt Alfeld (Leine) zu zahlende Kreisumlage wurde eine Rückstellung von 557.513 € gebildet. Ursache sind erhöhte umlagerelevante Einzahlungen (Steuern, Steueranteile und Schlüsselzuweisungen) in 2018/2019.

### Rückstellungen für anhängige Gerichtsverfahren

Hier wurde eine Rückstellung im Haushaltsjahr 2010 in Höhe von 9.000 € gebildet aus der im Jahr 2011 Anwaltskosten geleistet wurden. Die Rückstellung weist unverändert einen Bestand in Höhe von 7.956 € aus.

**Hinweis: Da die Rückstellung bereits über 8 Jahre nicht benötigt wurde ist zu überprüfen, ob die Rückstellung noch benötigt wird und ggf. aufzulösen ist.**

### Andere Rückstellungen

Andere Rückstellungen wurden mit 629.085 € bilanziert. Hierbei handelt es sich um 28 Einzelmaßnahmen aus den unterschiedlichsten Bereichen. Gegenüber dem Vorjahr ergaben sich Zugänge von 351.370 € sowie Abgänge von 245.208 €. Die größten Einzelpositionen bestehen aus der Rückstellung für die Abwasserabgabe i.H.v. 100.000 €, sowie den Rückstellungen für die Kostenbeteiligung am ÖPNV i.H.v. 93.500 €.

### Passive Rechnungsabgrenzung

P.4. Passive Rechnungsabgrenzungsposten		01.01.	31.12.	Abw.
4.	Passive Rechnungsabgrenzung	40.251 €	44.451 €	4.201 €

Bei dem ausgewiesenen Bilanzwert handelt es sich vorwiegend um eigenommene Spenden und ergibt sich aus ca. 50 Einzelbeträgen. Lt. Aussage der Verwaltung handelt es sich um ergebnisrelevante Spenden, welche dem daraus finanzierten Aufwand periodengerecht entgegengestellt werden soll.

- A 9 Die unter den PRAP ausgewiesenen Spenden sollten zukünftig über die Rücklage abgewickelt werden, da es sich bei den vorgelegten Spenden i. d. R. nicht um zweckgebundene Spenden entsprechend des § 51 (4) KomHKVO handelt. Zudem ergibt sich aus § 51 (3) KomHKVO die Verpflichtung, dass die getätigten Einnahmen für einen bestimmten Zeitraum zu verwenden sind. Diese liegt nur dann vor, wenn Anfang und Ende des Zeitraumes für die Verwendung eindeutig (kalendermäßig) bestimmt und nicht nur geschätzt wird. Eine kalendermäßige Zuordnung konnte von Seiten des RPA nicht festgestellt werden. Eine Abwicklung über die Rücklage hat zudem den Vorteil, dass die eingenommenen Beträge keine Reduzierung der Eigenkapitalquote zur Folge hat.**

### 3.4. Unter der Bilanz

Gem. § 55 (4) KomHKVO sind unter der Bilanz Vorbelastungen künftiger Haushaltsjahre zu vermerken, sofern diese nicht auf der Passivseite der Bilanz auszuweisen sind.

Es wurden folgende Vorbelastungen ausgewiesen:

Haushaltsausgabereste für Investitionen	5.873.000 €
Haushaltsausgabereste für den Ergebnishaushalt	116.441 €
Bürgschaften (Wasserwerk Alfeld (Leine) GmbH)	7.405.808 €
Über das Haushaltsjahr gestundete Beträge	44.974 €

Haushaltsausgabereste für Investitionen wurden für insgesamt 65 Maßnahmen gebildet. Die größten Einzelpositionen ab 100.000 € stellen sich wie folgt dar:

Maßnahme	Betrag
Neubau Feuerwehrhaus Limmer	300.000 €
Erweiterung/Umbau städt. Kita Limmer	322.000 €
Beschaffung Einsatzleitwagen FF Alfeld	195.000 €
Umbau Kita Eimser Weg	311.200 €
Flutlichtanlage Hartplatz	123.200 €
Erwerb von Immobilien	329.600 €
Beschaffung multifunktionaler Geräteträger	100.000 €
Ausbau Heinzstraße/Eckstraße Teil 2	101.000 €
Straßenausbau In der Godenau	105.800 €
Ausbau Heinzstraße Teil 1	306.100 €
Erschließung Baugebiet Königsruh	120.000 €
Ersatzbeschaffung Contaier-LKW	180.000 €
Studie 2020 Bauphase III	488.900 €
Fremdwasserbekämpfung Hörsum/Sindelberg	500.000 €
Reparatur Hochwasserschäden Holzer Straße	240.600 €
Grundwasserabsenkung Außenanlagen 7BB	102.700 €

Inwieweit die 2-Jahresfrist für die Übertragbarkeit von Haushaltsausgaberesten, welche sich aus § 20 (1) KomHKVO ergibt, eingehalten wurde, war den zur Verfügung gestellten Unterlagen nicht zu entnehmen. Hier sollten zukünftig entsprechende Angaben z.B. im Rechenschaftsbericht erfolgen.

Bezüglich der Haushaltsausgabereste wird darauf hingewiesen, dass deren Finanzierung nicht gesichert ist. Eine Aufsummierung der noch zur Verfügung stehenden investiven Kreditermächtigung und der zum Bilanzstichtag verfügbaren liquiden Mittel ergibt nicht die Summe der Haushaltsausgabereste. Hier ist zukünftig bei der Übertragung eine genauere Prüfung durchzuführen.

Die Haushaltsausgabereste für den Ergebnishaushalt betreffen insgesamt 4 Maßnahmen. Die größte Einzelposition resultiert aus der Weiterführung des MobiZentrum mit 73.941 €.

Gemäß § 55 (3) Nr. 1.3.2 KomHKVO werden Vorbelastungen für Aufwendungen in der Bilanz beim Jahresergebnis in Klammern dargestellt (sh. dazu auch Muster 14 des Ausführungserlasses zur KomHKVO). Auf eine entsprechende Ausweisung ist bei zukünftigen Jahresabschlüssen zu achten.

Bei den Bürgschaften handelt es sich um insgesamt 21 der durch die Stadt Alfeld (Leine) verbürgten Kredite für die Wasserwerk Alfeld (Leine) GmbH.

### 3.5. Anhang

Der Jahresabschluss besteht gem. § 128 (2) NKomVG neben der Ergebnis- und Finanzrechnung sowie der Bilanz aus einem Anhang.

Gem. § 128 (3) NKomVG sind dem Anhang

- ein Rechenschaftsbericht,
- eine Anlagenübersicht,
- eine Schuldenübersicht,
- eine Forderungsübersicht und
- eine Übersicht über die in das Folgejahr zu übertragenden Haushaltsermächtigungen beizufügen. Der vorgelegte Anhang zur Bilanz entspricht den gesetzlichen Vorgaben.

### 3.6. Sonstige Prüffelder

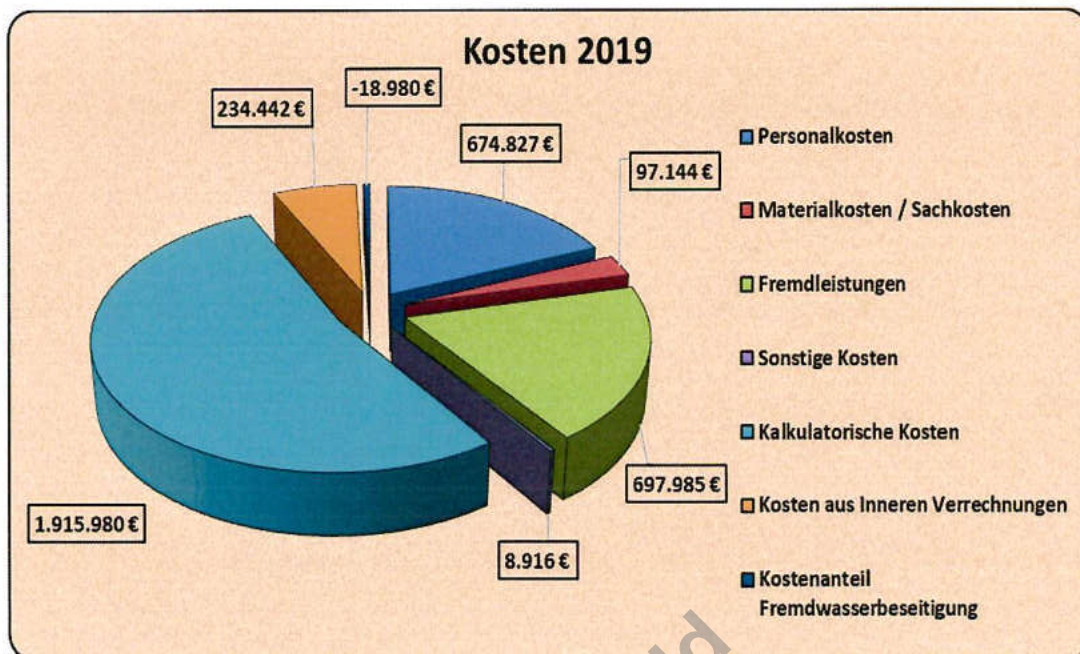
#### 3.6.1 Abwasserbeseitigung 2019

Die Stadt Alfeld (Leine) betreibt eine Abwasserentsorgungsanlage in der Ortschaft Wettensen. Die Kosten und Erlöse werden unter den Produkten 538.01 – Bau, Unterhaltung und Betrieb der Kläranlage – sowie 538.03 – Bau, Unterhaltung und Betrieb der Abwasserkanäle - abgewickelt.

Grundlage für die Gebührenberechnung ist der Betriebsabrechnungsbogen. Dieser stellt die Kosten den Erlösen des Haushaltsjahres gegenüber.

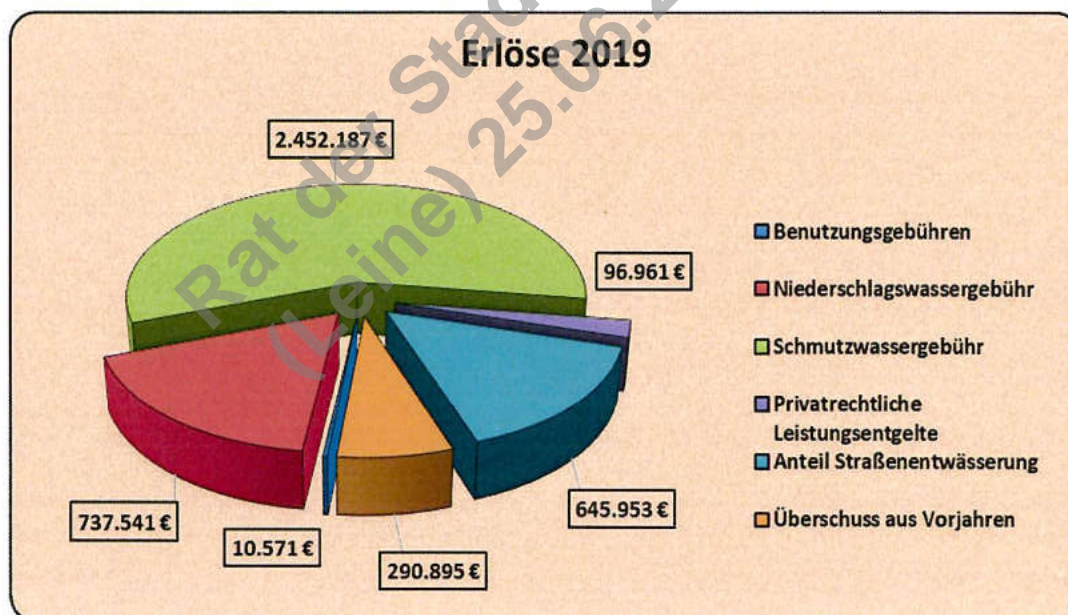
Die Gebührenkalkulation erfolgt durch die COMUNA Gesellschaft für Kommunal- und Wirtschaftsberatung mbH. Kalkulationszeitraum war das Wirtschaftsjahr 2019.

Der Betriebsabrechnungsbogen 2019 weist Kosten in Höhe von 3.610.313 € aus. Diese verteilen sich wie folgt:



Den ausgewiesenen Kosten stehen Erlöse in Höhe von 3.943.213 € zzgl. der Überschüsse aus den Wirtschaftsjahren 2015-2017 in Höhe von 290.895 € mithin 4.234.108 € entgegen.

Die Erlöse teilen sich wie folgt auf:



Durch die Gegenüberstellung der Kosten mit den Erlösen ergibt sich im Ergebnis des Jahres 2019 eine Überdeckung in Höhe von 623.795 €.

Damit konnte ein Kostendeckungsgrad in Höhe von 115,25 % erzielt werden.

**Anlagevermögen**

Der Wert des Anlagevermögens wurde für 2019 mit 30.861.012 € festgestellt. Hierbei handelt es sich um einen von COMUNA ermittelten Jahresdurchschnittswert.

**Abschreibungen**

Auf der Basis der Anlagenbuchhaltung wurden für das Wirtschaftsjahr 2019 Abschreibungen in Höhe von 1.266.674 € ermittelt und als kalkulatorische Kosten in die Betriebsabrechnung übernommen.

**Kalkulatorische Verzinsung**

Nach den Vorschriften des NKAG gehört zu den ansatzfähigen Kosten einer kostenrechnenden Einrichtung auch eine angemessene Verzinsung.

Seitens der Stadt Alfeld (Leine) wurde in Zusammenarbeit mit der COMUNA in der Gebührenkalkulation ein Mischzinssatz in Höhe von ca. 3,38 % ermittelt.

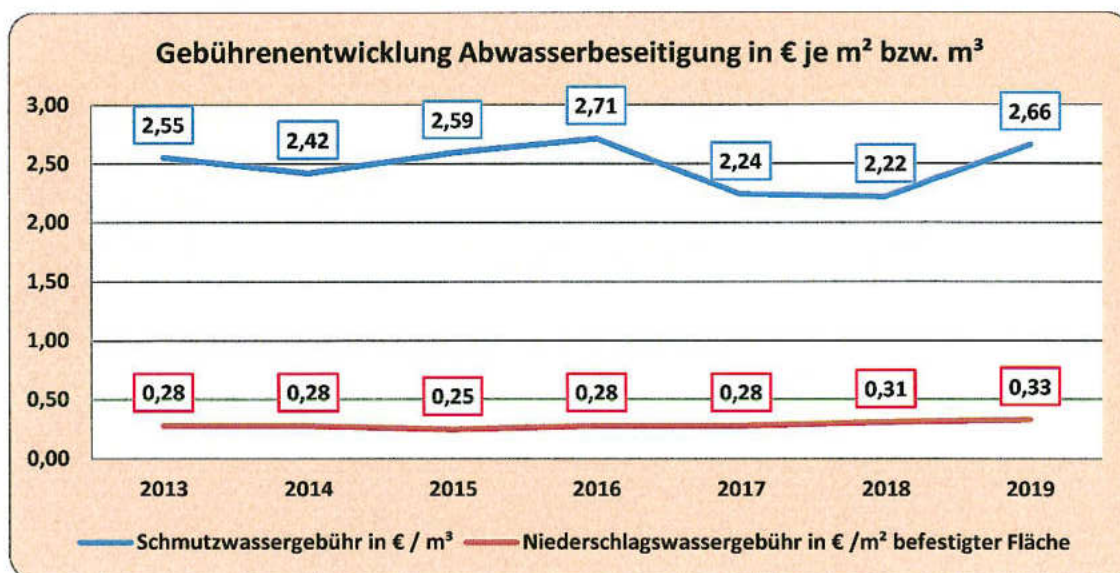
Danach ergibt sich eine kalkulatorische Verzinsung in Höhe von 649.407 €. Der Betrag wurde wie folgt errechnet:

<b>Summe der Restbuchwerte (Jahresdurchschnittswert)</b>	<b>30.861.012 €</b>
Beiträge	-4.273.369 €
Zuschüsse Kläranlage	-2.945.745 €
Zuschüsse Kanalnetz	-2.872.409 €
Beteiligung Dritteinleiter Kläranlage	-150.156 €
Beteiligung Dritteinleiter Kanalnetz	-843.317 €
Investitionskostenbeteiligung Baulastträger	-1.253.645 €
<b>Summe Beiträge und Zuschüsse</b>	<b>-12.338.641 €</b>
<b>zu verzinsendes Kapital</b>	<b>18.522.371 €</b>
kalkulatorischer Mischzinssatz	3,38%
kalkulatorischer Zinsaufwand	626.943 €
Zuzüglich Anteil Dritter für die Benutzung der öffentl. Einrichtungen	22.464 €
<b>anrechenbarer kalkulatorischer Zinsaufwand</b>	<b>649.407 €</b>

**Gebührenentwicklung**

Aufgrund der Gebührenbedarfsberechnung für das Jahr 2019 wurde eine Schmutzwassergebühr in Höhe von 2,66 €/m<sup>3</sup> Schmutzwasser sowie eine Niederschlagswassergebühr in Höhe von 0,33 €/m<sup>2</sup> befestigter Fläche erhoben.

Die Gebührenentwicklung der Abwassergebühren der Stadt Alfeld (Leine) seit 2013 stellt sich wie folgt dar:



### 3.6.2 Technische Prüfung 2019

#### Prüfung von Vergaben vor Auftragserteilung

Die Prüfung von beabsichtigten Auftragsvergaben gehört gemäß § 155 (1) Nr. 5 NKomVG zu den Pflichtaufgaben des Rechnungsprüfungsamtes. Dabei liegt es im Ermessen der Prüfenden, die Prüfung zu beschränken und auf die Vorlage einzelner Prüfungsunterlagen zu verzichten (siehe § 155 (3) NKomVG).

Die Verpflichtung zur Vorlage von Vergabeunterlagen war im Prüfungszeitraum gemäß Verfügung des Rechnungsprüfungsamtes seit dem 01.12.2014 eingeschränkt auf Vergabeverfahren, deren Auftragswert folgende Beträge überschritten (jeweils ohne Umsatzsteuer):

- 50.000 € bei Bauleistungen nach der VOB,
- 25.000 € bei Lieferungen und Leistungen nach der VOL
- 25.000 € bei Beauftragung von Architekten- und Ingenieurleistungen.

Alle übrigen Vergaben unterliegen einem Prüfungsvorbehalt im Rahmen der nachträglichen Jahresabschlussprüfung.

Mit der Vergabeprüfung soll zum einen die Beachtung der maßgeblichen Vergabevorschriften und Grundsätze gewährleistet werden. Zum anderen soll sie aber auch eine sparsame und wirtschaftliche Verwendung der Haushaltsmittel sicherstellen, denkbaren Rechtsstreitigkeiten und Schadensersatzforderungen vorbeugen und dient letztlich auch der Korruptionsprävention.

Die Vergabevorschriften selbst sollen im Hinblick auf öffentliche Aufträge einen für alle Bieter gültigen transparenten, fairen und diskriminierungsfreien Wettbewerb sicherstellen.

Für kommunale Auftraggeber in Niedersachsen galten im Jahr 2019 bei Auftragsvergaben unterhalb der EU-Schwellenwerte neben den Vergabeordnungen noch das Niedersächsische Tariftreue- und Vergabegesetz (NTVergG) und die Niedersächsische Wertgrenzenverordnung (NWertVO).

Nach der NWertVO waren Auftragsvergaben als Ausnahme vom sog. Primat der öffentlichen Ausschreibung (§ 28 a (1) KomHKVO) ohne Begründung im Wege einer freihändigen Vergabe für Bau-, Liefer- und Dienstleistungen bis zu einem geschätzten Auftragswert von 25.000 € möglich. Eine beschränkte Ausschreibung war bei Liefer- und Dienstleistungen sowie Ausbaugewerken bis zu einem Auftragswert von 50.000 €, bei Tief-, Verkehrswege und Ingenieurbau bis zu einem Wert von 150.000 € sowie für alle übrigen Gewerke bis zu einem Auftragswert von 100.000 € zulässig.

Für Honorarvereinbarungen beim Abschluss von Architekten- und Ingenieurverträgen war die Honorarordnung für Architekten- und Ingenieure - HOAI 2013 - zu beachten. Die Honorarordnung für Architekten und Ingenieure ist zwingendes Preisrecht für die darin aufgeführten Planungsleistungen im Bauwesen. Die Verbindlichkeit der HOAI ergibt sich aus dem Gesetz zur Regelung von Ingenieur- und Architektenleistungen.

Als Honorargrundlage gilt die Kostenberechnung auf der Grundlage der Entwurfsplanung, ihr liegen durchgearbeitete Entwurfszeichnungen, Mengenberechnungen und kostenrelevante Erläuterungen zugrunde. Fällt sie zu hoch aus, besteht der mögliche Schaden in einem überhöhten Honorar. Gegenstand der bautechnischen Prüfung sind insoweit auch diesbezügliche Kostenberechnungen.

In dem dieser Prüfung zugrunde liegenden Jahr 2019 wurden vor Auftragserteilung folgende Vergabevorschläge für Bauleistungen (VOB) sowie Honorarvereinbarungen (HOAI) zur Prüfung vorgelegt:

	1. Baumaßnahmen nach VOB/A	Vergabeverfahren	Auftragsvolumen incl. MwSt
1.1	Ausbau der Heinzstraße / Am Sindelberg, Kanal- u. Straßenbauarbeiten	öffentliche Ausschreibung	994.125,32 €
1.2	Alfeld und Ortsteile, Kanalisationshausanschlüsse u. Unterhaltungsarbeiten	Beschränkte Ausschreibung	102.206,66 €
1.3	Baubetriebshof Alfeld, Neubau Carport, - Erd-, Beton- und Stahlbauarbeiten	Beschränkte Ausschreibung	69.596,94 €
1.4	7 Berge Bad - Sanierung Kissendach-Oberlicht	Beschränkte Ausschreibung	37.557,22 €
1.5	Kinderkrippe Limmer – Container Bewegungsraum	Beschränkte Ausschreibung	71.281,00 €
1.6	Kleingartenkolonie Alfeld - Baufeldräumung - Abbruch-, Erdbauarbeiten, Abfallentsorgung	Freihändige Vergabe	86.156,00 €
1.7	Erneuerung Flutlichtanlage, Stadion Alfeld, Hartplatz - Lieferung und Montage	öffentliche Ausschreibung	86.156,00 €

2. Planungsleistungen nach HOAI		Vergabeverfahren	Auftragsvolumen incl. MwSt
2.1	Holzer Straße, Neubau Warnedurchlass, Ingenieurleistungen	Direktvergabe	211.268,16 €
2.2	Kläranlage Alfeld, Baumaßnahme II - Sanierung Zulaufpumpwerk Ingenieurleistungen	Direktvergabe	48.124,90 €
2.3	Schmutzwasserkanalisation OT Hörsum, Kanalsanierung u. -ertüchtigung	Direktvergabe	85.187,67 €
2.4	Grundausbau Maateweg OT Sack, Ingenieurleistungen	Direktvergabe	110.241,70 €
2.5	Feuerwehr- u. Dorfgemeinschaftshaus Limmer, Architektenvertrag Gebäude	Direktvergabe	93.296,00 €
2.6	Förderung Biologische Vielfalt - Einzelmaßnahmen - Planungsleistungen - Freianlagen	Direktvergabe	13.926,09 €
2.7	Dohnser Schuler - Teilsanierung KIP II – Planungsleistung - TGA	Direktvergabe	76.569,37 €

Im Rahmen der durchgeführten Vergabeproofungen haben sich keine Bedenken gegen die Erteilung der Zuschläge ergeben.

Regelmäßig wurde jedoch angemerkt, dass im Rahmen von beschränkten Ausschreibungen die Stadt Alfeld (Leine) regelmäßig nicht die erforderliche Transparenz hergestellt bzw. dokumentiert hat. Gem. § 20 Abs. 3 u 4 VOB/A hat der Auftraggeber über beabsichtigte beschränkte Ausschreibungen ab einem geschätzten Auftragswert von 25.000 € netto auf Internetportalen oder seinem Beschafferprofil zu informieren. Ebenso hat er nach Zuschlagserteilung bei freihändigen und beschränkten Ausschreibungen zu informieren.

Weitere Feststellungen haben sich nicht ergeben.

### **Örtliche Prüfung**

Eine Prüfung der Aufwendungen aus Bautätigkeit erfolgt im Rahmen der Prüfung des Jahresabschlusses gemäß § 155 (1) Ziff. 1 NKomVG und kann abgeschlossene Baumaßnahmen aus Bauunterhaltung, Neu-, Um- und Erweiterungsbauten betreffen. Bei Prüfung der Maßnahme wird der gesamte Durchführungszeitraum einbezogen.

Wesentliche Bestandteile sind die nachgängige Prüfung von Vergaben von Bau- und Lieferleistungen sowie Architekten-/Ingenieurleistungen, der Vertragsabwicklung einschl. des Nachtragsmanagements und eventueller Störungen im Bauablauf, der Kostenüberwachung sowie die Überprüfung der vertragsgerechten Abrechnung der beauftragten Leistungen. Zudem wird kontrolliert, ob zu den jeweiligen Planungs- und Bauvorhaben die er-

forderlichen Beschlüsse der zuständigen politischen Gremien vorliegen und beachtet wurden. Die gesamte Prüfung erfolgt teilweise stichprobenartig oder als so genannte Tiefenprüfung.

Von den abgeschlossenen und aktivierten Baumaßnahmen wurden folgende Projekte in die Prüfung einbezogen:

	Projekt	Aktivierungsbetrag
1.	Fenstersanierung Bauamt (Marktplatz 11/12)	149.056,01 €
2.	Carport Nutzfahrzeuge Baubetriebshof	74.848,80 €

Die Bauakten und Abrechnungen für Bau- und Honorarleistungen wurden eingesehen und stichprobenweise überprüft. Die Prüfungen blieben ohne Beanstandungen.

Rat der Stadt Alfeld  
(Leine) 25.06.2025

## 4. Zusammenfassung

Der zur Prüfung vorgelegte Jahresabschluss in der Fassung vom 31.05.2024 mit den zugehörigen Dokumentationsunterlagen ist nach den gesetzlichen Bestimmungen geprüft worden. Im Schlussbericht sind die wesentlichen Prüfungsergebnisse dargelegt.

Die Prüfung des Jahresabschlusses wurde so geplant und durchgeführt, dass Unrichtigkeiten, die sich wesentlich auf das vermittelte Bild der Vermögens-, Ertrags- und Finanzlage der Stadt Alfeld (Leine) auswirken, mit hinreichender Sicherheit erkannt worden wären.

Diese Hinweise der nachfolgenden Ausführungen bzw. dem Testat voranstehend ist festzustellen, dass

- der Haushaltsplan eingehalten wurde,
- die Buchungen in vorschriftsmäßiger Weise begründet und belegt sind,
- bei den Erträgen und Aufwendungen sowie Einzahlungen und Auszahlungen nach den bestehenden Gesetzen und Vorschriften unter Beachtung der maßgebenden Verwaltungsgrundsätze und der gebotenen Wirtschaftlichkeit verfahren wurde,
- das Vermögen richtig nachgewiesen ist.

Der Jahresabschluss entspricht den gesetzlichen Vorschriften und vermittelt unter Beachtung der Grundsätze ordnungsgemäßer Buchführung ein den tatsächlichen Verhältnissen entsprechendes Bild der Vermögens-, Ertrags- und Finanzlage der Stadt Alfeld (Leine). Der Rechenschaftsbericht steht in Einklang mit dem Jahresabschluss.

Das Rechnungsprüfungsamt hat keine Bedenken, dass der Rat der Stadt Alfeld (Leine) über den Jahresabschluss 2019 beschließt sowie dem Bürgermeister für das Haushaltsjahr 2019 die Entlastung erteilt.

Hildesheim, den 25. April 2025



Stefanie Becker  
Stellvertretende Leiterin des Rechnungsprüfungsamtes

# Stadt Alfeld (Leine)

- Der Bürgermeister -

Alfeld (Leine), 03.06.2025

**Amt:** Stadtkämmerei  
**AZ:** 20.21

## Vorlage Nr. 483/XIX

Beschlussvorlage	Gleichstellungsbeauftragte
öffentlich	<input checked="" type="checkbox"/> beteiligt <input type="checkbox"/> nicht beteiligt

Beratungsfolge	Termin
Finanzausschuss	17.06.2025
Verwaltungsausschuss	23.06.2025
Rat der Stadt Alfeld (Leine)	25.06.2025

## Jahresabschluss 2020; Entlastung des Bürgermeisters

Die Stadt Alfeld (Leine) legt Ihnen mit dieser Vorlage den Jahresabschluss 2020 vor. Der Jahresabschluss gibt als wesentliches Dokumentations- und Rechenschaftsinstrument darüber Auskunft, wie die Daten des Haushaltsplans verwirklicht worden sind. Nach § 128 Absatz 1 Satz 1 des Niedersächsischen Kommunalverfassungsgesetzes (NKomVG) hat die Kommune für jedes Haushaltsjahr einen Jahresabschluss nach den Grundsätzen ordnungsmäßiger Buchführung klar und übersichtlich darzustellen. Im Jahresabschluss ist die tatsächliche Vermögens-, Ertrags- und Finanzlage der Kommune mit sämtlichen Vermögensgegenständen, Schulden, Rechnungsabgrenzungsposten, Erträgen, Aufwendungen, Einzahlungen und Auszahlungen darzustellen (§ 128 Abs. 1, S. 2 NKomVG). Er lehnt sich an den handelsrechtlichen Vorschriften für Kapitalgesellschaften gem. §§ 264 ff. Handelsgesetzbuch (HGB) an. Der Jahresabschluss bildet das Ende des alljährlichen Haushaltskreislaufs.

Nach Ablauf des Haushaltsjahres müssen die Vertretung (der Rat), die Aufsichtsbehörde und die Öffentlichkeit über die Ausführung der Haushaltsplanung informiert werden.

Der Jahresabschluss besteht nach § 128 Abs. 2 NKomVG aus

- der Ergebnisrechnung
- der Finanzrechnung
- der Bilanz und
- einem Anhang.

**Unter Verweis auf den Beschluss des Rates der Stadt Alfeld (Leine) vom 19.06.2024 (Vorlage 360/XIX) sieht die Stadt Alfeld (Leine) gemäß § 1 Abs. 1 des Niedersächsischen Gesetzes zur Beschleunigung kommunaler Abschlüsse (NBKAG) davon ab, für den Jahresabschluss 2020 den Anhang und die Teilergebnis- und Teilfinanzrechnungen zu erstellen.**

Die §§ 50 bis 59 der Verordnung über die Aufstellung und Ausführung des Haushaltsplans sowie die Abwicklung der Kassengeschäfte der Kommunen (Kommunalhaushalts- und kassenverordnung - KomHKVO-) legen die Grundsätze zum Inhalt und zur Gliederung des Jahresabschlusses und der Anlagen fest. Nach § 54 KomHKVO werden im Jahresabschluss die Erträge und Aufwendungen sowie die Einzahlungen und Auszahlungen nach der Gliederung für die Ergebnisrechnung und die Finanzrechnung ausgewiesen und den Haushaltsansätzen gegenübergestellt (Plan-Ist-Vergleich).

Nach § 129 Abs. 1 S. 2 NKomVG stellt die Hauptverwaltungsbeamtin bzw. der Hauptverwaltungsbeamte die Vollständigkeit und Richtigkeit des Jahresabschlusses fest und legt ihn zusammen mit einem Schlussbericht des Rechnungsprüfungsamtes und gegebenenfalls einer eigenen Stellungnahme zu diesem Schlussbericht der Vertretung (dem Rat) vor, damit dieser über die Entlastung der Hauptverwaltungsbeamtin bzw. des Hauptverwaltungsbeamten entscheiden kann. Die ausschließliche Zuständigkeit des Rates für den Beschluss des Jahresabschlusses und die Entlastungserteilung des Bürgermeisters ergibt sich aus § 58 Abs. 1 Nr. 10 NKomVG. Der Beschluss der Vertretung über den Jahresabschluss und die Entlastung ist gem. § 129 Abs. 2 S. 1 NKomVG der Kommunalaufsicht unverzüglich mitzuteilen und öffentlich bekanntzumachen. Anschließend ist der Jahresabschluss an sieben Tagen öffentlich auszulegen.

**Mit erneutem Verweis auf den o.g. genannten Beschluss des Rates wird die Rechnungsprüfung abweichend von § 155 Abs. 1 Nr. 1 NKomVG die Prüfung des Jahresabschlusses 2020 nicht umfassen. Insofern wird mit dieser Vorlage auch kein Schlussbericht des Rechnungsprüfungsamtes vorgelegt.**

Das Haushaltsjahr 2020 schließt laut Jahresabschlussbericht der Verwaltung mit einem ordentlichen Ergebnis in Höhe von minus 2.993.931,91 € ab. Außerordentlich ergibt sich ein Ergebnis negatives Ergebnis in Höhe von 63.941,76 €. Das Jahresergebnis 2020 beträgt damit insgesamt minus 3.057.873,67 €.

<b>ERGEBNISRECHNUNG</b>	<b>Ergebnis 2020</b>	<b>Ansatz 2020</b>	<b>mehr (+) weniger (-)</b>
Ordentliche Erträge	37.979.940,51	39.175.446,20	-1.195.505,69
Ordentliche Aufwendungen	40.973.872,42	41.711.130,32	-737.257,90
<b>Ordentliches Ergebnis</b>	<b>-2.993.931,91</b>	<b>-2.535.684,12</b>	<b>-458.247,79</b>
Außerordentliche Erträge	10.650,22	60.000,00	-49.349,78
Außerordentliche Aufw.	74.591,98	70.000,00	-4.591,98
<b>Außerordentliches Ergebnis</b>	<b>-63.941,76</b>	<b>-10.000,00</b>	<b>-53.941,76</b>
<b>Jahresergebnis</b>	<b>-3.057.873,67</b>	<b>-2.545.684,12</b>	<b>-512.189,55</b>

Nach den Haushaltsplanungen für das Haushaltsjahr 2020 lag das Jahresergebnis bei minus 2.545.684,12 €. Somit ist das Ergebnis um 512.189,55 € schlechter ausgefallen als ursprünglich geplant.

<b>FINANZRECHNUNG</b>	<b>Ergebnis 2020</b>	<b>Ansatz 2020</b>	<b>mehr (+) weniger (-)</b>
Einz. aus lfd. Verw.tätigkeit	36.660.074,78	38.120.900,00	-1.460.825,22
Ausz. aus lfd. Verw.tätigkeit	36.702.766,69	38.077.900,00	1.375.133,31
<b>Saldo Einz./Ausz.</b>	<b>-42.691,91</b>	<b>43.000,00</b>	<b>-85.691,91</b>

<b>BILANZ</b>	<b>2020</b>	<b>2019</b>
Bilanzsumme	124.448.480,76	117.262.292,76
Anlagevermögen	117.059.888,90	112.386.595,46
Schulden	93.926.272,92	84.419.868,45
Nettoposition	10.396.042,33	13.171.975,16

Der Bürgermeister hat am 03.06.2025 die Vollständigkeit und Richtigkeit des Jahresabschlusses 2020 festgestellt.

**Beschlussvorschlag für den Verwaltungsausschuss und den Rat:**

„Der Rat der Stadt Alfeld (Leine) beschließt gemäß §§ 58 Abs. 1 Nr. 10, 129 Abs. 1 S. 3 NKomVG den Jahresabschluss der Stadt Alfeld (Leine) für das Haushaltsjahr 2020 und beschließt außerdem, dem Bürgermeister für das Haushaltsjahr 2020 die Entlastung zu erteilen.“

# Stadt Alfeld (Leine)



# Jahresabschluss

zum 31.12.2020



# Jahresabschluss 2020

## Stadt Alfeld (Leine)

Inhaltsverzeichnis	Seite
1. Vorbemerkungen	1 - 2
2. Ergebnisrechnung (§ 52 KomHKVO)	3
3. Finanzrechnung (§ 53 KomHKVO)	4
4. Bilanz (§ 55 KomHKVO)	5
5. Feststellung gem. § 129 Abs. 1 Satz 2 NKomVG	6
6. Schuldenübersicht (§ 57 Abs. 3 KomHKVO)	7
7. Forderungsübersicht (§ 57 Abs. 5 KomHKVO)	8
8. Anlagenübersicht (§ 57 Abs. 2 KomHKVO)	9
9. Übersicht der Übertragung von Haushaltsermächtigungen	10 - 12

Rat der Stadt Alfeld  
(Leine) 25.06.2025

## Vorbemerkungen

### Rechtliche Grundlagen

Gemäß § 128 Abs. 1 Niedersächsisches Kommunalverfassungsgesetz (NKomVG) hat die Kommune für jedes Haushaltsjahr einen Jahresabschluss nach den Grundsätzen ordnungsmäßiger Buchführung klar und übersichtlich aufzustellen. Im Jahresabschluss sind sämtliche Vermögensgegenstände, Schulden, Rechnungsabgrenzungsposten, Erträge, Aufwendungen, Einzahlungen und Auszahlungen sowie die tatsächliche Vermögens-, Ertrags- und Finanzlage der Kommune darzustellen.

### Bestandteile des Jahresabschlusses

Bestandteile des Jahresabschlusses sind gemäß § 128 Abs. 2 NKomVG:

- Ergebnisrechnung
- Finanzrechnung
- Bilanz
- Anhang

In den Anhang des Jahresabschlusses werden diejenigen Angaben aufgenommen, die zu den einzelnen Posten der Ergebnisrechnung, der Finanzrechnung und der Bilanz zum Verständnis sachverständiger Dritter notwendig oder vorgeschrieben sind. Dabei werden die wichtigsten Ergebnisse des Jahresabschlusses und erhebliche Abweichungen der Jahresergebnisse von den Haushaltsansätzen erläutert.

Dem Anhang sind gemäß § 128 Abs. 3 NKomVG als Anlagen beizufügen:

- ein Rechenschaftsbericht
- eine Anlagenübersicht
- eine Schuldenübersicht
- eine Rückstellungsübersicht
- eine Forderungsübersicht
- eine Übersicht über die in das Folgejahr zu übertragenden Haushaltsermächtigungen
- Nebenrechnungen für Nachweise auf Grund abgabenrechtlicher Vorschriften (§ 58 KomHKVO)

(Hauptinhalt des § 58 KomHKVO ist die Ermittlung des beitragsfähigen Aufwandes. Der beitragsfähige Aufwand muss jedoch nicht ermittelt werden, da die Abschreibungen der leitungsgebundenen Einrichtung komplett durch Gebühren finanziert werden. Eine Berücksichtigung nach § 58 S. 2 KomHKVO ist ebenfalls nicht notwendig, da die Kalkulation von Abschreibungen nach Anschaffungs- und Herstellungswerten und nicht nach Wiederbeschaffungszeitwerten vorgenommen wird und somit in der Folge keine Unterschiedsbeträge entstehen.)

## **Besonderheit für den Jahresabschluss 2020**

Der Niedersächsische Landtag hat am 08.02.2024 das Niedersächsische Gesetz zur Beschleunigung kommunaler Abschlüsse (NBKAG) beschlossen. Danach kann die Kommune durch Beschluss der Vertretung bei der Aufstellung der Jahresabschlüsse für die Haushaltsjahre bis einschließlich 2022 davon absehen,

- den Anhang nach § 128 Abs. 2 Nr. 4 des Niedersächsischen Kommunalverfassungsgesetzes (NKomVG) zu erstellen
- und
- die Teilergebnisrechnungen nach § 52 Abs. 3 der Kommunalhaushalts- und -kassenverordnung (KomHKVO) und die Finanzrechnungen für Teilfinanzhaushalte nach § 53 Abs. 3 KomHKVO aufzustellen.

Die Kommune kann durch Beschluss der Vertretung auch davon absehen,

- für die Haushaltsjahre bis einschließlich 2020 nach § 128 Abs. 4 NKomVG einen konsolidierten Gesamtabschluss aufzustellen
- und
- für die Haushaltsjahre bis einschließlich 2021 nach § 128 Abs. 6 Satz 3 NKomVG dem Konsolidierungsbericht eine Kapitalabflussrechnung beizufügen.

Der Rat der Stadt Alfeld (Leine) hat in seiner Sitzung am 19.06.2024 entsprechende Beschlüsse gefasst.

Außerdem kann gem. § 2 NBKAG (Übergangsregelungen für Jahresabschlussprüfungen) in kreis- und regionsangehörigen Gemeinden mit Ausnahme der großen selbständigen Städte, der Landeshauptstadt Hannover und der Stadt Göttingen sowie in Samtgemeinden die Vertretung beschließen, dass in den Haushaltsjahren bis einschließlich 2022 die Rechnungsprüfung abweichend von § 155 Abs. 1 Nr. 1 NKomVG die Prüfung des Jahresabschlusses nicht umfasst. Das Rechnungsprüfungsamt und die Kommunalaufsichtsbehörde sind über den Beschluss unverzüglich zu unterrichten, bei Beschlüssen von Mitgliedsgemeinden von Samtgemeinden auch die Samtgemeinde.

Auch hierzu hat der Rat der Stadt Alfeld (Leine) hat in seiner Sitzung am 19.06.2024 einen entsprechenden Beschluss gefasst.

**Der hier vorgelegte Jahresabschluss wurde unter Anwendung des NBKAG erstellt.**

**Eine Unterrichtung des Rechnungsprüfungsamtes und der Kommunalaufsichtsbehörde des Landkreises Hildesheim erfolgt unverzüglich nach Beschlussfassung.**

**Stadt Alfeld (Leine)**

**Ergebnisrechnung 2020** (gem. § 52 KomHKVO)

Nr.	Beschreibung	Ergebnis 2019 EUR	Ansätze 2020 EUR	Veränderung durch Nachtrag mehr(+)/ weniger (-)	Ergebnis 2020 EUR	Mehr(+) Weniger(-) EUR
	<b>Ordentliche Erträge</b>					
1.	Steuern und ähnliche Abgaben	21.604.275,47	22.613.000,00	-1.650.000,00	19.846.406,05	-1.116.593,95
2.	Zuwendungen und allgemeine Umlagen	9.392.135,75	10.012.300,00	612.000,00	10.408.469,75	-215.830,25
3.	Auflösungserträge aus Sonderposten	1.383.960,21	1.198.446,20	0,00	1.384.360,55	185.914,35
4.	Sonstige Transfererträge	0,00	0,00	0,00	0,00	0,00
5.	Öffentlich-rechtliche Entgelte	4.175.205,40	4.281.000,00	0,00	4.287.468,90	6.468,90
6.	Privatrechtliche Entgelte	1.098.098,59	1.101.300,00	-227.000,00	733.300,81	-140.999,19
7.	Kostenerstattungen und Kostenumlagen	410.127,14	321.100,00	14.400,00	342.842,98	7.342,98
8.	Zinsen und ähnliche Finanzerträge	298.798,22	298.400,00	0,00	267.226,66	-31.173,34
9.	Aktiviert Eigenleistungen	0,00	0,00	0,00	0,00	0,00
10.	Bestandsveränderungen	0,00	0,00	0,00	0,00	0,00
11.	Sonstige ordentliche Erträge	782.278,14	600.500,00	0,00	709.864,81	109.364,81
<b>12.</b>	<b>= Summe ordentliche Erträge</b>	<b>39.144.878,92</b>	<b>40.426.046,20</b>	<b>-1.250.600,00</b>	<b>37.979.940,51</b>	<b>-1.195.505,69</b>
	<b>Ordentliche Aufwendungen</b>					
13.	Aufwendungen für aktives Personal	-13.828.717,65	-14.139.000,00	0,00	-13.804.118,11	334.881,89
14.	Aufwendungen für Versorgung	0,00	0,00	0,00	0,00	0,00
15.	Aufwendungen für Sach- und Dienstleistungen	-5.873.236,52	-6.081.400,00	-56.400,00	-5.970.379,04	167.420,96
16.	Abschreibungen	-3.958.657,04	-3.238.730,32	0,00	-4.109.395,03	-870.664,71
17.	Zinsen und ähnliche Aufwendungen	-1.736.042,25	-1.820.900,00	98.000,00	-1.691.401,95	31.498,05
18.	Transferaufwendungen	-14.839.172,84	-14.776.100,00	-297.400,00	-14.078.776,31	994.723,69
19.	Sonstige ordentliche Aufwendungen	-1.350.590,08	-1.288.500,00	-110.700,00	-1.319.801,98	79.398,02
<b>20.</b>	<b>= Summe ordentliche Aufwendungen</b>	<b>-41.586.416,38</b>	<b>-41.344.630,32</b>	<b>-366.500,00</b>	<b>-40.973.872,42</b>	<b>737.257,90</b>
<b>21.</b>	<b>Ordentliches Ergebnis</b>	<b>-2.441.537,46</b>	<b>-918.584,12</b>	<b>-1.617.100,00</b>	<b>-2.993.931,91</b>	<b>-458.247,79</b>
22.	Außerordentliche Erträge	49.934,30	60.000,00	0,00	10.650,22	-49.349,78
23.	Außerordentliche Aufwendungen	-1.356.088,73	0,00	-70.000,00	-74.591,98	-4.591,98
<b>24.</b>	<b>= Außerordentliches Ergebnis</b>	<b>-1.306.154,43</b>	<b>60.000,00</b>	<b>-70.000,00</b>	<b>-63.941,76</b>	<b>-53.941,76</b>
<b>25.</b>	<b>Jahresergebnis</b>	<b>-3.747.691,89</b>	<b>-858.584,12</b>	<b>-1.687.100,00</b>	<b>-3.057.873,67</b>	<b>-512.189,55</b>

**Stadt Alfeld (Leine)**

**Finanzrechnung 2020 (gem. § 53 KomHKVO)**

Nr.	Beschreibung	Ergebnis 2019 EUR	Ansätze 2020 EUR	Veränderung durch Nachtrag mehr(+)/weniger (-)	Ergebnis 2020 EUR	Mehr(+) Weniger(-) EUR
<b>Einzahlungen aus laufender Verwaltungstätigkeit</b>						
1.	Steuern und ähnliche Abgaben	21.464.453,43	22.613.000,00	-1.650.000,00	20.084.808,64	-878.191,36
2.	Zuwendungen und allgemeine Umlagen	9.404.430,56	9.941.700,00	612.000,00	10.033.052,43	-520.647,57
3.	Sonstige Transfereinzahlungen	0,00	0,00	0,00	0,00	0,00
4.	Öffentlich-rechtliche Entgelte	4.264.507,62	4.281.000,00	0,00	4.341.056,43	60.056,43
5.	Privatrechtliche Entgelte	1.080.963,24	1.101.300,00	-227.000,00	738.163,14	-136.136,86
6.	Kostenerstattungen und Kostenumlagen	514.619,39	391.700,00	14.400,00	386.958,17	-19.141,83
7.	Zinsen und ähnliche Einzahlungen	259.643,02	293.300,00	0,00	231.061,70	-62.238,30
8.	Sonstige haushaltswirksame Einzahlungen	917.816,09	749.500,00	0,00	844.974,27	95.474,27
9.	<b>= Summe der Einzahlungen aus lfd. Verwaltungstätigkeit</b>	<b>37.906.433,35</b>	<b>39.371.500,00</b>	<b>-1.250.600,00</b>	<b>36.660.074,78</b>	<b>-1.460.825,22</b>
<b>Auszahlungen aus lfd. Verwaltungstätigkeit</b>						
10.	Auszahlungen für aktives Personal	-12.728.672,34	-13.550.900,00	0,00	-12.986.353,30	564.546,70
11.	Auszahlungen für Versorgung	-31.506,88	-29.700,00	0,00	-27.479,23	2.220,77
12.	Auszahlungen für Sach- und Dienstleistungen	-5.397.177,05	-6.081.400,00	-126.400,00	-5.999.180,88	208.619,12
13.	Zinsen und ähnliche Auszahlungen	-1.746.991,87	-1.820.900,00	98.000,00	-1.701.015,57	21.884,43
14.	Transferzahlungen	-14.682.059,84	-14.776.100,00	-297.400,00	-14.644.894,38	428.605,62
15.	Sonstige haushaltswirksame Auszahlungen	-1.668.351,70	-1.382.400,00	-110.700,00	-1.343.843,33	149.256,67
16.	<b>= Summe der Auszahlungen aus lfd. Verwaltungstätigkeit</b>	<b>-36.254.759,68</b>	<b>-37.641.400,00</b>	<b>-436.500,00</b>	<b>-36.702.766,69</b>	<b>1.375.133,31</b>
17.	<b>Saldo aus lfd. Verwaltungstätigkeit</b>	<b>1.651.673,67</b>	<b>1.730.100,00</b>	<b>-1.687.100,00</b>	<b>-42.691,91</b>	<b>-85.691,91</b>
<b>Einzahlungen für Investitionstätigkeit</b>						
18.	Zuwendungen für Investitionstätigkeit	1.557.683,62	3.035.500,00	248.300,00	1.544.940,26	-1.738.859,74
19.	Beiträge u. ä. Entgelte f. Investitionstätigkeit	148.808,55	281.000,00	-281.000,00	19.370,66	19.370,66
20.	Veräußerung von Sachvermögen	1.001.047,72	160.000,00	0,00	4.020,00	-155.980,00
21.	Finanzvermögensanlagen	0	0,00	0,00	0,00	0,00
22.	Sonstige Investitionstätigkeit	148.265,80	154.100,00	0,00	285.022,72	130.922,72
23.	<b>= Summe der Einzahlungen für Investitionstätigkeit</b>	<b>2.855.805,69</b>	<b>3.630.600,00</b>	<b>-32.700,00</b>	<b>1.853.353,64</b>	<b>-1.744.546,36</b>
<b>Auszahlungen für Investitionstätigkeit</b>						
24.	Erwerb von Grundstücken und Gebäuden	-1.187.304,28	-50.000,00	0,00	-1.976.234,95	-1.926.234,95
25.	Baumaßnahmen	-3.416.633,66	-6.519.900,00	-1.746.300,00	-5.273.257,21	2.992.942,79
26.	Erwerb von beweglichem Sachvermögen	-715.492,38	-1.370.300,00	51.000,00	-582.021,85	737.278,15
27.	Erwerb von Finanzvermögensanlagen	0	0,00	0,00	-50.000,00	-50.000,00
28.	Aktivierbare Zuwendungen	-51.942,28	0,00	0,00	-8.706,91	-8.706,91
29.	Sonstige Investitionstätigkeit	-697.133,21	-14.000,00	-75.000,00	-971.002,43	-882.002,43
30.	<b>= Summe der Auszahlungen für Investitionstätigkeit</b>	<b>-6.068.505,81</b>	<b>-7.954.200,00</b>	<b>-1.770.300,00</b>	<b>-8.861.223,35</b>	<b>863.276,65</b>
31.	<b>Saldo Investitionstätigkeit</b>	<b>-3.212.700,12</b>	<b>-4.323.600,00</b>	<b>-1.803.000,00</b>	<b>-7.007.869,71</b>	<b>-881.269,71</b>
32.	<b>Finanzmittel-Überschuss/-Fehlbetrag</b>	<b>-1.561.026,45</b>	<b>-2.593.500,00</b>	<b>-3.490.100,00</b>	<b>-7.050.561,62</b>	<b>-966.961,62</b>
<b>Ein-/Auszahlungen aus Finanzierungstätigkeit</b>						
33.	Aufnahme von Krediten u. Darl. f. Investitionen	3.000.000,00	4.323.600,00	1.803.000,00	8.000.000,00	1.873.400,00
34.	Tilgung von Krediten u. Darl. f. Investitionen	-2.386.906,34	-2.498.600,00	0,00	-2.498.967,25	-367,25
35.	<b>Saldo aus Finanzierungstätigkeit</b>	<b>613.093,66</b>	<b>1.825.000,00</b>	<b>1.803.000,00</b>	<b>5.501.032,75</b>	<b>1.873.032,75</b>
36.	<b>Finanzmittelbestand</b>	<b>-947.932,79</b>	<b>-768.500,00</b>	<b>-1.687.100,00</b>	<b>-1.549.528,87</b>	<b>906.071,13</b>
37.	Haushaltsunwirksame Einzahlungen	5.118.973,66	0,00	0,00	20.910.102,82	20.910.102,82
38.	Haushaltsunwirksame Auszahlungen	-2.598.185,74	0,00	0,00	-17.440.599,55	-17.440.599,55
39.	<b>Saldo aus haushaltsunwirksamen Vorgängen</b>	<b>2.520.787,92</b>	<b>0,00</b>	<b>0,00</b>	<b>3.469.503,27</b>	<b>3.469.503,27</b>
40.	+/-Bestand an Zahlungsmitteln zu Beginn des Jahres	1.262.674,74	-26.857.200,00	0,00	2.835.529,87	29.692.729,87
41.	<b>= Bestand an Zahlungsmitteln am Ende des Jahres</b>	<b>2.835.529,87</b>	<b>-27.625.700,00</b>	<b>-1.687.100,00</b>	<b>4.755.504,27</b>	<b>34.068.304,27</b>



## Schlussbilanz der Stadt Alfeld (Leine) zum 31.12.2020

AKTIVA		Vorjahr - Euro -	Haushaltsjahr - Euro -	PASSIVA		Vorjahr - Euro -	Haushaltsjahr - Euro -
<b>A.1</b>	<b>1. Immaterielles Vermögen</b>	<b>2.046.234,65</b>	<b>1.878.232,21</b>	<b>P.1</b>	<b>1. Nettoposition</b>	<b>13.171.975,16</b>	<b>10.396.042,33</b>
A.1.1	1.1 Konzessionen			P.1.1	1.1 Basis Reinvermögen	26.265.697,89	26.265.697,89
A.1.2	1.2 Lizenzen	31.028,42	56.473,99	P.1.1.1	1.1.1 Reinvermögen	28.437.290,36	28.437.290,36
A.1.3	1.3 Ähnliche Rechte			P.1.1.2	1.1.2 Sollfehlbetrag aus kameralem Abschl. (Minusbetrag)	-2.171.592,47	-2.171.592,47
A.1.4	1.4 Geleistete Investitionszuweisungen und -zuschüsse	1.971.342,32	1.799.001,35	P.1.2	1.2 Rücklagen	44.551,28	51.237,87
A.1.5	1.5 Aktivierter Umstellungsaufwand			P.1.2.1	1.2.1 Rücklagen a. Überschüssen des ordentlichen Ergebn.		
A.1.6	1.6 Sonstiges immaterielles Vermögen	43.863,91	22.756,87	P.1.2.2	1.2.2 Rücklagen a. Überschüssen d. außerordentl. Ergebn.		
<b>A.2</b>	<b>2. Sachvermögen</b>	<b>105.985.446,90</b>	<b>110.943.215,86</b>	P.1.2.3	1.2.3 Rücklagen a. Inv.-zuw. f. nicht abnutzb. VG		372,96
A.2.1	2.1 Unbebaute Grundstücke u. grundstücksgleiche Rechte	6.720.728,98	7.157.662,05	P.1.2.4	1.2.4 Zweckgebundene Rücklagen	25.820,19	32.133,82
A.2.2	2.2 Bebaute Grundstücke und grundstücksgleiche Rechte	27.415.731,47	26.964.862,74	P.1.2.5	1.2.5 Sonstige Rücklagen	18.731,09	18.731,09
A.2.3	2.3 Infrastrukturvermögen	66.247.625,31	66.754.338,48	P.1.3	1.3 Jahresergebnis	-29.968.740,70	-33.423.421,45
A.2.4	2.4 Bauten auf fremden Grundstücken	59.166,20	52.826,97	P.1.3.1	1.3.1 Fehlbeträge aus Vorjahren	-26.057.158,89	-29.968.740,70
A.2.5	2.5 Kunstgegenstände, Kulturdenkmäler	2.398,88	2.398,88	P.1.3.1.1	1.3.1.1 Fehlbeträge aus Vorjahren mit epidemischer Lage		
A.2.6	2.6 Maschinen und technische Anlagen; Fahrzeuge	1.932.462,96	2.730.685,62	P.1.3.1.2	1.3.1.2 Fehlbeträge aus anderen Vorjahren	26.057.158,89	29.968.740,70
A.2.7	2.7 Betriebs- u. Geschäftsausstat., Pflanzen und Tiere	2.193.884,04	2.430.144,00	P.1.3.2	1.3.2 Jahresüberschuss/Jahresfehlbetrag	-3.911.581,81	-3.454.680,75
A.2.8	2.8 Vorräte			P.1.4	1.4 Sonderposten	16.830.466,69	17.502.528,02
A.2.9	2.9 Geleistete Anzahlungen, Anlagen im Bau	1.413.449,06	4.850.297,12	P.1.4.1	1.4.1 Zuwendungen u. Umlagen für Vermögensgegenstände	10.537.720,18	10.216.824,97
<b>A.3</b>	<b>3. Finanzvermögen</b>	<b>6.289.401,29</b>	<b>6.756.688,85</b>	P.1.4.2	1.4.2 Beiträge und ähnliche Entgelte	3.169.245,10	2.908.642,34
A.3.1	3.1 Anteile an verbundenen Unternehmen	400.000,00	450.000,00	P.1.4.3	1.4.3 Gebührenaussgleich	259.414,63	656.221,71
A.3.2	3.2 Beteiligungen	21.638,79	21.638,79	P.1.4.4	1.4.4 Bewertungsausgleich		
A.3.3	3.3 Sondervermögen mit Sonderrechnung			P.1.4.5	1.4.5 erhaltene Anzahlungen auf Sonderposten	1.149.834,18	2.070.520,05
A.3.4	3.4 Ausleihungen	3.933.275,12	3.779.157,09	P.1.4.6	1.4.6 Sonstige Sonderposten	1.714.252,60	1.650.318,95
A.3.5	3.5 Wertpapiere			<b>P.2</b>	<b>2. Schulden</b>	<b>84.419.868,45</b>	<b>93.926.272,92</b>
A.3.6	3.6 Öffentlich-rechtliche Forderungen	1.427.835,93	1.853.893,90	P.2.1	2.1 Geldschulden	82.420.078,04	91.921.110,75
A.3.7	3.7 Forderungen aus Transferleistungen		3.147,29	P.2.1.1	2.1.1 Anleihen		
A.3.8	3.8 Sonstige privatrechtliche Forderungen	124.140,93	238.658,12	P.2.1.2	2.1.2 Verbindlichkeiten aus Krediten für Investitionen	59.420.078,04	64.921.110,75
A.3.9	3.9 Sonstige Vermögensgegenstände	382.510,52	410.193,66	P.2.1.3	2.1.3 Liquiditätskredite	23.000.000,00	27.000.000,00
<b>A.4</b>	<b>4. Liquide Mittel</b>	<b>2.835.529,87</b>	<b>4.755.504,27</b>	P.2.1.4	2.1.4 Sonstige Geldschulden		
<b>A.5</b>	<b>5. Aktive Rechnungsabgrenzung</b>	<b>105.680,05</b>	<b>114.839,57</b>	P.2.2	2.2 Verbindlichkeiten aus kreditähn. Rechtsgeschäften		
				P.2.3	2.3 Verbindlichkeiten aus Lieferungen und Leistungen	843.034,17	826.703,41
				P.2.4	2.4 Transferverbindlichkeiten	46.520,55	21.348,50
				P.2.4.1	2.4.1 Finanzausgleichsverbindlichkeiten		
				P.2.4.2	2.4.2 Verb. a. Zuweisungen u. Zuschüssen f. lfd. Zwecke		
				P.2.4.3	2.4.3 Verbindlichkeiten aus Schuldendiensthilfen		
				P.2.4.4	2.4.4 Soziale Leistungsverbindlichkeiten		
				P.2.4.5	2.4.5 Verbind. a. Zuweisungen u. Zuschüssen f. Investit.		
				P.2.4.6	2.4.6 Steuerverbindlichkeiten		
				P.2.4.7	2.4.7 Andere Transferverbindlichkeiten	46.520,55	21.348,50
				P.2.5	2.5 Sonstige Verbindlichkeiten	1.110.235,69	1.157.110,26
				P.2.5.1	2.5.1 Durchlaufende Posten	501.100,64	142.085,63
				P.2.5.1.1	2.5.1.1 Verrechnete Mehrwertsteuer		-10.661,32
				P.2.5.1.2	2.5.1.2 Abzuführende Lohn- und Kirchensteuer		
				P.2.5.1.3	2.5.1.3 Sonstige durchlaufende Posten	501.100,64	152.746,95
				P.2.5.2	2.5.2 Abzuführende Gewerbesteuer		
				P.2.5.3	2.5.3 Empfangene Anzahlungen		
				P.2.5.4	2.5.4 Andere sonstige Verbindlichkeiten	609.135,05	1.015.024,63
				<b>P.3</b>	<b>3. Rückstellungen</b>	<b>19.625.997,78</b>	<b>19.916.069,23</b>
				P.3.1	3.1 Pensionsrückstellungen u. ähnliche Verpflichtungen	17.700.920,96	18.527.805,29
				P.3.2	3.2 Rückstellungen für Altersteilzeit und ähnl. Maßn.	520.907,00	415.240,00
				P.3.3	3.3 Rückstellungen für unterlassene Instandhaltung	209.615,61	301.882,71
				P.3.4	3.4 Rückst. f. d. Rekultiv. u. Nachs. geschl. Abfalld.		0,00
				P.3.5	3.5 Rückstellungen für die Sanierung von Altlasten		0,00
				P.3.6	3.6 Rückst. i. R. d. Finanzausgl. u. v. Steuerschuld.	557.513,00	0,00
				P.3.7	3.7 Rückst. f. dr. Verpfl. a. Bürgs., Gewähr. u. ähnl.	7.956,42	7.956,42
				P.3.8	3.8 Andere Rückstellungen	629.084,79	663.184,81
				<b>P.4</b>	<b>Passive Rechnungsabgrenzung</b>	<b>44.451,37</b>	<b>210.096,28</b>
<b>A.9</b>	<b>Bilanzsumme</b>	<b>117.262.292,76</b>	<b>124.448.480,76</b>	<b>P.9</b>	<b>Bilanzsumme</b>	<b>117.262.292,76</b>	<b>124.448.480,76</b>

### Vorbelastungen künftiger Haushaltsjahre:

1. Haushaltsreste aus dem Vorjahr		
- Ermächtigungsübertragungen für den Ergebnishaushalt	<b>116.440,81</b>	<b>121.860,34</b>
- Ermächtigungsübertragungen für Investitionen	<b>5.873.000,00</b>	<b>5.502.600,00</b>
2. Bürgschaften	<b>7.405.807,59</b>	<b>7.634.582,47</b>
3. Gewährleistungsverträge	<b>0,00</b>	<b>0,00</b>
4. in Anspruch genommene Verpflichtungsermächtigungen	<b>0,00</b>	<b>0,00</b>
5. Verpflichtungen aus kreditähnlichen Rechtsgeschäften	<b>0,00</b>	<b>0,00</b>
6. Stundungen (über den 31.12. des Jahres hinaus)	<b>44.974,37</b>	<b>60.069,92</b>
<b>Summe Vorbelastungen</b>	<b>13.440.222,77</b>	<b>13.319.112,73</b>

### Erläuterungen:

- zu Pos. P.1.3.2: gem. der Hinweise der AG Doppik (Stand 22.02.2013) ist ein Gebührenergebnis entsprechend der Gebührekalkulation im Rahmen der Ergebnisverwendung direkt und ergebnisneutral dem Sonderposten "Gebührenaussgleich" zuzuführen. Dem folgend ist ein Gebührenergebnis mit folgendem Buchungssatz aus dem Ergebnis herauszubuchen: Kto. 2060 Ergebnis des lfd. Jahres an Kto. 2130 SoPo f.d. Gebührenaussgleich.
- unter Position P.1.4.3 "Gebührenaussgleich" wird der Gebührenergebnisüberschuss des jeweiligen Vorjahres ausgewiesen, da die Gebührenergebniskalkulationen des abzuschließenden Jahres nicht bis zum 31.03. des Folgejahres fertiggestellt werden können.

Alfeld (Leine), den 03.06.2025

gez. Beushausen

Bürgermeister

**Feststellung gemäß § 129 Abs. 1 Satz 2 NKomVG**

Die Vollständigkeit und Richtigkeit des Jahresabschlusses 2020 wird hiermit festgestellt.

Alfeld (Leine), den 03.06.2025

Stadt Alfeld (Leine)  
Der Bürgermeister

gez. Beushausen

(Beushausen)

Rat der Stadt Alfeld  
(Leine) 25.06.2025

## Schuldenübersicht 31.12.2020

Art der Schulden <sup>1)</sup>	Gesamt- betrag am 31.12. des Haushaltsjahres	davon mit einer Restlaufzeit von			Gesamt- betrag am 31.12. des Vorjahres	Mehr (+) / weniger (-)
		bis zu 1 Jahr	über 1 bis 5 Jahre	mehr als 5 Jahre		
1	2	3	4	5	6	7
1. Geldschulden	91.921.110,75	29.618.138,44	10.669.314,71	51.633.657,60	82.420.078,04	9.501.032,71
1.1 Anleihen	0,00	0,00	0,00	0,00	0,00	0,00
1.2 Verbindlichkeiten aus Krediten für Investitionen	64.921.110,75	2.618.138,44	10.669.314,71	51.633.657,60	59.420.078,04	5.501.032,71
1.3 Liquiditätskredite	27.000.000,00	27.000.000,00	0,00	0,00	23.000.000,00	4.000.000,00
1.4 sonstige Geldschulden	0,00	0,00	0,00	0,00	0,00	0,00
2. Verbindlichkeiten aus kreditähnlichen Rechtsgeschäften	0,00	0,00	0,00	0,00	0,00	0,00
3. Verbindlichkeiten aus Lieferungen und Leistungen	826.703,41 €	826.703,41	0,00	0,00	843.034,17	-16.330,76
4. Transferverbindlichkeiten	21.348,50 €	21.348,50	0,00	0,00	46.520,55	-25.172,05
5. sonstige Verbindlichkeiten	1.157.110,26 €	1.157.110,26	0,00	0,00	1.110.235,69	46.874,57
<b>Schulden insgesamt</b>	<b>93.926.272,92</b>	<b>31.623.300,61</b>	<b>10.669.314,71</b>	<b>51.633.657,60</b>	<b>84.419.868,45</b>	<b>9.506.404,47</b>

<sup>1)</sup> Gliederung richtet sich nach der Bilanz

Rat der Stadt Alfeld  
(Leine) 25.06.2025

## Forderungsübersicht 31.12.2020

In der Forderungsübersicht werden die Forderungen der Gemeinde dargestellt. Es wird jeweils der Gesamtbetrag am Abschlusstag unter Angabe der Restlaufzeit, gegliedert in Betragsangaben für Forderungen mit Restlaufzeiten bis zu einem Jahr, von über einem bis fünf Jahren und von mehr als fünf Jahren sowie der Gesamtbetrag am vorherigen Abschlusstag angegeben. Die Gliederung der Forderungsübersicht richtet sich nach der Bilanz.

Art der Forderungen <sup>1)</sup>	Gesamt- betrag am 31.12. des Haushalts- jahres	davon mit einer Restlaufzeit von			Gesamt- betrag am 31.12. des Vorjahres	Mehr (+) / weniger (-)
		bis zu 1 Jahr	über 1 bis 5 Jahre	mehr als 5 Jahre		
1	2	3	4	5	6	7
<b>1. Öffentlich-rechtliche Forderungen</b>	1.853.893,90	1.833.995,51	14.570,77	5.327,62	1.427.835,93	+426.057,97
<b>2. Forderungen aus Transferleistungen</b>	3.147,29	3.147,29	0,00	0,00	0,00	+3.147,29
<b>3. Sonstige privatrechtliche Forderungen</b>	238.658,12	239.180,16	-172,04	-350,00	124.140,93	+114.517,19
<b>Summe aller Forderungen</b>	2.095.699,31	2.076.322,96	14.398,73	4.977,62	1.551.976,86	543.722,45

<sup>1)</sup> Gliederung richtet sich nach der Bilanz

Rat der Stadt Alfeld  
(Leine) 25.06.2025

# Anlagenübersicht 2020

gem. § 57 Abs. 2 KomHKVO

Anlagevermögen	Entwicklung der Anschaffungs- und Herstellungswerte					Entwicklung der Abschreibungen					Buchwerte		
	Stand am 31.12. des Vorjahres -Euro-	Zugänge im Haushaltsjahr -Euro-	Abgänge im Haushaltsjahr -Euro-	Umbuchungen im Haushaltsjahr -Euro-	Stand am 31.12. des HH-Jahres -Euro-	Stand am 31.12. des Vorjahres -Euro-	Abschreibungen im HH-Jahr -Euro-	Auflösungen <sup>1</sup> -Euro-	Zuschreibungen im HH-Jahr -Euro-	Umbuchungen im HH-Jahr -Euro-	Stand am 31.12. des HH-Jahres -Euro-	Stand am 31.12. des Vorjahres -Euro-	BW am 31.12. des HH-Jahres -Euro-
<b>1. Immaterielle Vermögensgegenstände</b>	<b>2.921.929,40</b>	<b>31.112,15</b>		<b>43.430,40</b>	<b>2.996.471,95</b>	<b>-875.694,75</b>	<b>-253.176,63</b>				<b>-1.128.871,38</b>	<b>1.878.232,21</b>	<b>2.046.234,65</b>
1.1 Konzessionen													
1.2 Lizenzen	515.056,79	34.041,12			549.097,91	-484.028,37	-8.595,55				-492.623,92	56.473,99	31.028,42
1.3 Ähnliche Rechte													
1.4 Geleistete Investitionszuweisungen und -zuschüsse	2.278.580,56	8.706,91			2.287.287,47	-307.238,24	-181.047,88				-488.286,12	1.799.001,35	1.971.342,32
1.5 Aktivierter Umsstellungsaufwand													
1.6 Sonstiges immaterielles Vermögen	128.292,05			43.430,40	171.722,45	-84.428,14	-64.537,44				-148.965,58	22.756,87	43.863,91
<b>2. Sachvermögen (ohne Vorräte und geringwertige Vermögensgegenstände)</b>	<b>140.664.184,86</b>	<b>8.729.554,30</b>	<b>-28.310,25</b>	<b>-43.430,40</b>	<b>149.321.998,51</b>	<b>-34.680.800,40</b>	<b>-3.728.015,91</b>	<b>28.310,25</b>			<b>-38.380.506,06</b>	<b>110.943.215,86</b>	<b>105.983.384,46</b>
2.1 Unbebaute Grundstücke und grundstücksgleiche Rechte	6.721.735,80	437.116,63			7.158.852,43	-1.006,82	-183,56				-1.190,38	7.157.662,05	6.720.728,98
2.2 Bebaute Grundstücke und grundstücksgleiche Rechte	34.513.031,28	356.286,93		66.017,13	34.935.335,34	-7.097.299,81	-873.172,79				-7.970.472,60	26.964.862,74	27.415.731,47
2.3 Infrastrukturvermögen	89.201.353,23	2.761.716,04			91.963.069,27	-22.953.727,92	-2.255.002,87				-25.208.730,79	66.754.338,48	66.247.625,31
2.4 Bauten auf fremden Grundstücken	114.106,25				114.106,25	-54.940,05	-6.339,23				-61.279,28	52.826,97	59.166,20
2.5 Kunstgegenstände, Kulturdenkmäler	2.398,88				2.398,88							2.398,88	2.398,88
2.6 Maschinen und technische Anlagen; Fahrzeuge	4.814.405,15	932.337,84	-28.310,25	177.209,60	5.895.642,34	-2.881.942,19	-311.324,78	28.310,25			-3.164.956,72	2.730.685,62	1.932.462,96
2.7 Betriebs- und Geschäftsausstattung	3.883.705,21	480.743,40		37.614,37	4.402.062,98	-1.691.883,61	-281.758,78				-1.973.642,39	2.430.144,00	2.191.821,60
2.9 Geleistete Anzahlungen, Anlagen im Bau	1.413.449,06	3.761.353,46		-324.271,50	4.850.531,02		-233,90				-233,90	4.850.297,12	1.413.449,06
<b>3. Finanzvermögen (ohne Forderungen)</b>	<b>4.354.913,91</b>	<b>50.000,00</b>	<b>-154.118,03</b>		<b>4.250.795,88</b>							<b>4.250.795,88</b>	<b>4.354.913,91</b>
3.1 Anteile an verbundenen Unternehmen	400.000,00	50.000,00			450.000,00							450.000,00	400.000,00
3.2 Beteiligungen	21.638,79				21.638,79							21.638,79	21.638,79
3.3 Sondervermögen mit Sonderrechnung													
3.4 Ausleihungen	3.933.275,12		-154.118,03		3.779.157,09							3.779.157,09	3.933.275,12
3.5 Wertpapiere													
<b>insgesamt</b>	<b>147.941.028,17</b>	<b>8.810.666,45</b>	<b>-182.428,28</b>		<b>160.109.961,81</b>	<b>-28.899.283,65</b>	<b>-3.377.042,04</b>	<b>16.843,64</b>			<b>-32.259.482,05</b>	<b>117.072.243,95</b>	<b>112.384.533,02</b>

<sup>1</sup> Kumulierte Abschreibungen für Abgänge

Haushaltsausgabereise für Investitionen  
und Investitionsförderungsmaßnahmen aus dem Haushaltsjahr 2020

Budget/Investition	Betrag	Begründung
<b>BUDGET 06 INV Inneres (10)</b>	<b>18.300,00 €</b>	
neuer HHR	18.300,00 €	
I111100001 Sonst. Betriebs- u. Geschäftsausstattung Inneres	18.300,00 €	Teeküche Rathaus; Steh-Sitztische
<b>BUDGET 102 Hochbaumaßnahmen INV (65)</b>	<b>1.566.000,00 €</b>	
alter HHR	129.300,00 €	
I126011805 Neubau Feuerwehrhaus Eimsen	50.000,00 €	Planung hat begonnen
I365011903 Erweiterung/Umbau städt. Kita Limmer	79.300,00 €	Maßn. noch nicht fertiggestellt
neuer HHR	1.436.700,00 €	
I126011702 Neubau Feuerwehrhaus Limmer	318.700,00 €	Maßnahme ist noch nicht fertiggestellt
I126011805 Neubau Feuerwehrhaus Eimsen	50.000,00 €	Planung hat begonnen
I211011305 Modernisierung Dohnser Schule	186.000,00 €	Maßnahme KIP II wird 2021 fertiggestellt
I365011901 Neubau Kita im OT Hörsum	612.700,00 €	Maßn. in Planung; Umsetzung ab 2021
I211012002 Sanierung Dach u. Fassade GS Föhrste	35.200,00 €	Schlussrechnung fehlt
I211012003 Brandmeldeanlage GS Föhrste	3.800,00 €	Maßn. wird im Sommer 2021 abgeschlossen
I424012002 Förderprojekt Sport- und Freizeitzentrum	13.300,00 €	Maßnahme in Planung
INV10-0019 Bau eines Allwetterbades (jetzt 7 Berge Bad)	217.000,00 €	Abrechnung für 2021 erwartet
<b>BUDGET 15 INV Verkehr (32)</b>	<b>22.800,00 €</b>	
neuer HHR	22.800,00 €	
I541020001 Beschaffung von Verkehrssicherungsanlagen	4.000,00 €	Maßnahme in Planung
I541021801 Fußgängerüberweg Walter-Gropius-Ring	10.800,00 €	Maßnahme in Planung
I541022001 Erneuerung LSA Hannoversche Straße	8.000,00 €	Maßnahme in Planung
<b>BUDGET 16 INV Brandschutz (32)</b>	<b>214.700,00 €</b>	
alter HHR	17.500,00 €	
I126011803 Beschaffung Einsatzleitwagen FF Alfeld	9.000,00 €	Schulungen f. Nachrüstungen; Beschaffungsabschluss
I126011907 Hochwasserschutzausstattung II	8.500,00 €	Transport-u. Lagermodul wird Anf. 2021 geliefert
neuer HHR	197.200,00 €	
I126011701 Beschaffung Rüstwagen FF Alfeld	11.000,00 €	Schulungen f. Nachrüstungen; Beschaffungsabschluss
I126011703 Umrüstung Abgassauganlagen FF-Gebäude	5.000,00 €	Abschluss, Aufträge sind erteilt
I126011902 Beschaffung TLF 3000 FF Alfeld	181.200,00 €	Fhrz. ist bestellt; Lieferung Ende 2021
<b>BUDGET 23 INV Schule (40)</b>	<b>15.100,00 €</b>	
neuer HHR	15.100,00 €	
I211012001 IT-Infrastruktur u. IT-Ausstattung (DigitalPakt)	15.100,00 €	Netzwerkarbeiten GS Föhrste
<b>BUDGET 30 INV Sport (52.1)</b>	<b>25.800,00 €</b>	
alter HHR	6.800,00 €	
I424011901 Flutlichtanlage Hartplatz	6.800,00 €	Schlussrechnung steht aus
neuer HHR	19.000,00 €	
I424011901 Flutlichtanlage Hartplatz	19.000,00 €	Schlussrechnung steht aus
<b>BUDGET 31 INV 7 Berge Bad (52.2)</b>	<b>6.400,00 €</b>	
neuer HHR	6.400,00 €	
I424020001 Sonst. Betriebs- u. Geschäftsausstattung 7BB	6.400,00 €	Beschaffung Wildkrautbürste und Videosystem
<b>BUDGET 33 INV Wirtschaftsförderung (II)</b>	<b>78.500,00 €</b>	
alter HHR	72.000,00 €	
I571011601 Investitionszuschuss NPS Welterbe Fagus-Werk	72.000,00 €	Verwendungsnachw. in Prüfung; Schlusszahlung folgt
neuer HHR	6.500,00 €	
I571012001 Modellprojekt Regionales Versorgungszentrum	6.500,00 €	Projekt in Planung
<b>BUDGET 43 INV Friedhöfe (23)</b>	<b>10.000,00 €</b>	
alter HHR	700,00 €	
I553010001 Sonst. Betriebs- u. Geschäftsausstattung Friedhöfe	700,00 €	Erneuerung Schöpfstellen, Beschaffung Baggersch.
neuer HHR	9.300,00 €	
I553010001 Sonst. Betriebs- u. Geschäftsausstattung Friedhöfe	5.500,00 €	Erneuerung Schöpfstellen, Beschaffung Baggersch.
I553012001 Umzäunung Friedhof Hildesheimer Straße	3.800,00 €	Maßnahme noch nicht abgeschlossen
<b>BUDGET 46 INV Planung u. Naturschutz (61)</b>	<b>10.000,00 €</b>	
alter HHR	3.000,00 €	
I554010001 Ausgleichsmaßnahmen (zweckgebunden)	3.000,00 €	Maßnahmen in Planung
neuer HHR	7.000,00 €	
I554010001 Ausgleichsmaßnahmen (zweckgebunden)	7.000,00 €	Maßnahmen in Planung
<b>BUDGET 49 INV Tiefbau/Straßenbau (66)</b>	<b>689.700,00 €</b>	
alter HHR	335.800,00 €	
I541010001 Bürgersteige	25.000,00 €	OT Röllingh., Am Thie, Vorplatz, Haltestelle
I541011702 Ausbau Heinzestraße Teil 1	97.100,00 €	Schlussrechnung steht aus
I541011717 Sanierung Holzer Straße (Straße)	21.000,00 €	Schlussrechnung steht aus
I541011801 Ausbau Heinzestraße Teil 2/Eckstraße (Straße)	62.000,00 €	Maßnahme noch nicht abgeschlossen
I541011806 Straßenausbau "Maateweg"	19.600,00 €	Maßnahme in Planung
I541012001 Erschließung Baugebiet Königsruh (Straße)	14.600,00 €	Maßnahme noch nicht abgeschlossen
I545020003 Neubau der Straßenbeleuchtung Kernstadt	4.000,00 €	Schlussr. Holzer Straße steht aus
I545021901 Neubau Straßenbeleuchtung Heinzestraße I	32.500,00 €	Schlussrechnung steht aus
I541011808 OD Föhrste (Alfelder/Wispent. Str. Nebenflächen)	40.000,00 €	Maßnahme in Planung (LK Hi)
I541011809 OD Alfeld (Föhrster Straße Nebenflächen)	20.000,00 €	Maßnahme in Planung (LK Hi)
neuer HHR	353.900,00 €	
I541010001 Bürgersteige	20.000,00 €	OT Röllingh., Am Thie, Vorplatz, Haltestelle
I541011311 Schlehberggringbrücke BW 32	28.000,00 €	Auftrag erw. Spannglieduntersuchung ist erteilt
I541011702 Ausbau Heinzestraße Teil 1	43.900,00 €	Schlussrechnung steht aus
I541012001 Erschließung Baugebiet Königsruh (Straße)	180.000,00 €	Maßnahme noch nicht abgeschlossen

Haushaltsausgabereise für Investitionen  
und Investitionsförderungsmaßnahmen aus dem Haushaltsjahr 2020

Budget/Investition	Betrag	Begründung
I545020001 Erweit. u. Ern.d.Straßenbeleuchtung OT	20.000,00 €	Ern. StraBel OT Lütgenholzen; Limmerburg
I545020003 Neubau der Straßenbeleuchtung Kernstadt	22.000,00 €	Schlussr. Holzer Straße steht aus
I541012002 Ausbau Teilstück "Holzer Straße" (Straße)	40.000,00 €	Schlussrechnung steht aus
<b>BUDGET 50 INV Spielplätze (67)</b>	<b>23.200,00 €</b>	
<b>neuer HHR</b>	<b>23.200,00 €</b>	
I366011901 Erneuerung Spielplatz Gehrenkamp, OT Eimsen	13.200,00 €	Maßn. noch nicht fertiggestellt
I366010001 Beschaffung von Spielgeräten	10.000,00 €	Maßn. noch nicht fertiggestellt
<b>BUDGET 53 INV Grünflächen, Feldwege (67)</b>	<b>8.000,00 €</b>	
<b>alter HHR</b>	<b>8.000,00 €</b>	
I551011801 Förderprogramm "Biologische Vielfalt"	8.000,00 €	Maßnahme noch nicht abgeschlossen
<b>BUDGET 54 INV Bauhof (67)</b>	<b>270.000,00 €</b>	
<b>alter HHR</b>	<b>180.000,00 €</b>	
I573031902 Ersatzbeschaffung Container-LKW	180.000,00 €	Fahrzeug ist ausgeschrieben
<b>neuer HHR</b>	<b>90.000,00 €</b>	
I573032001 Ersatzbeschaffung "Deutz-Trecker"	80.000,00 €	Fahrzeug ist ausgeschrieben
I573032002 Ersatzbeschaffung Aufsitzmäher	10.000,00 €	Abschluss der Beschaffung in 2021
<b>BUDGET 58 INV Kläranlage (68)</b>	<b>856.500,00 €</b>	
<b>neuer HHR</b>	<b>856.500,00 €</b>	
I538101701 Studie 2020 - Bauphase III -	752.000,00 €	Arbeiten noch nicht abgeschlossen
I538011403 Studie 2020 - Bauphase II - Neubau Biologie	104.500,00 €	Abrechnung noch nicht abgeschlossen
<b>BUDGET 60 INV ÖPNV (61)</b>	<b>236.800,00 €</b>	
<b>alter HHR</b>	<b>236.800,00 €</b>	
I547011901 Barrierefreie Bushaltestellen	236.800,00 €	Maßnahmen in Planung
<b>BUDGET 61 INV Stadtentwässerung und Deponien (68)</b>	<b>765.800,00 €</b>	
<b>alter HHR</b>	<b>177.300,00 €</b>	
I538111702 MW-Trennung Heinzestraße Teil 2/Eckstraße	30.500,00 €	Maßnahme noch nicht abgeschlossen
I538111802 Ausbau "Maateweg" (Kanal)	17.800,00 €	Maßnahme noch nicht abgeschlossen
I538111807 Fremdwasserbekämpfung Hörsum/Sindelberg	129.000,00 €	Maßnahme noch nicht schlussgerechnet
<b>neuer HHR</b>	<b>588.500,00 €</b>	
I552011801 Hochwasserschutz Stadtgebiet	210.000,00 €	Maßnahme in Planung (Leineverband)
I552011901 Reparatur der Hochwasserschäden "Holzer Straße"	147.600,00 €	Maßnahme noch nicht abgeschlossen
I538110002 Einlaufbauwerke	40.000,00 €	Maßnahmen in Planung
I538111602 RRB Heinzestraße/Kanalbau Heinzestraße Teil 1	96.300,00 €	Maßnahme noch nicht schlussgerechnet
I538112001 Erschließung Baugebiet Königsruh (Kanal)	94.600,00 €	Maßnahme in Ausführung
<b>BUDGET 63 Kultur und Tourismus (S01)</b>	<b>600.000,00 €</b>	
<b>neuer HHR</b>	<b>600.000,00 €</b>	
I575012001 Umsetzung Förderantrag "Wanderbares Leinebergland"	600.000,00 €	Maßnahme in Planung
<b>BUDGET 7BB Investitionen technische Betriebsführung (52.2)</b>	<b>85.000,00 €</b>	
<b>alter HHR</b>	<b>38.400,00 €</b>	
I424020002 Optimierungsmaßnahmen techn. Betriebsführung 7BB	38.400,00 €	Maßnahmen in Planung
<b>neuer HHR</b>	<b>46.600,00 €</b>	
I424020002 Optimierungsmaßnahmen techn. Betriebsführung 7BB	46.600,00 €	Maßnahmen in Planung
<b>Gesamtergebnis</b>	<b>5.502.600,00 €</b>	

# Jahresabschluss 2020

## Haushaltsreste Ergebnishaushalt

Nr.	OE	Budget	SK	SK-Name	KST	KTR	EUR beantragt HHJahr 2018	Begründung
E01	GL	2	427110	Sonstige Verwaltungs- u. Betriebsaufwendungen	1.0.01.004	111.05.01	300,00 €	Projekt „Mehr Frauen in die Kommunalpolitik“
E02	20	34	429110	Aufwendungen für sonstige Dienstleistungen	1.3.02.001	111.20.01	5.000,00 €	Beratungsdienstl. §2b UStG (Concunia)
E03	20	34	429110	Aufwendungen für sonstige Dienstleistungen	1.3.02.001	111.20.01	4.200,00 €	Kalkulation Friedhofsgebühren (Comuna)
E04	61	62	449103	Sonstiger Aufwand Mobiz	1.4.03.100	547.02.01	112.860,34 €	Weiterführung Betrieb Mobiz; zweckg. Mittel
							<b>121.860,34 €</b>	

# Stadt Alfeld (Leine)

- Der Bürgermeister -

Alfeld (Leine), 12.05.2025

**Amt:** Planungsamt  
**AZ:** III.1

## Vorlage Nr. 475/XIX

Beschlussvorlage	Gleichstellungsbeauftragte
öffentlich	<input checked="" type="checkbox"/> beteiligt <input type="checkbox"/> nicht beteiligt

Beratungsfolge	Termin
Stadtentwicklungs- und Umweltschutzausschusses	05.06.2025
Verwaltungsausschuss	23.06.2025
Rat der Stadt Alfeld (Leine)	25.06.2025

### Einzelhandelskonzept für die Stadt Alfeld (Leine) Beschluss des Einzelhandelskonzepts

Das Büro "Stadt + Handel", Dortmund, überarbeitet bekanntlich das „Einzelhandelskonzept für die Stadt Alfeld (Leine)“ aus dem Jahr 2012. Das Verfahren begleitet der informelle „Arbeitskreis Einzelhandel“, bestehend aus Mitgliedern des Ausschusses für Stadtentwicklung und Umweltschutz.

Am 17.04.2024 wurden dem "Arbeitskreis Einzelhandel" die Ergebnisse der Bestandsaufnahme und Bestandsanalyse präsentiert. Dazu zählten die folgenden wesentlichen Punkte:

- Die Kaufkraft mit 137,4 Mio. € entspricht in etwa dem Bundesdurchschnitt;
- der Strukturwandel im Einzelhandel i.V.m. den Corona-Auswirkungen, den Folgen des Angriffskrieges in der Ukraine, starken Preisveränderungen im Energiebereich und unserer Seveso-III-Problematik ist auch in Alfeld sichtbar und nachweisbar;
- die Stadt Alfeld (Leine) erfüllt bezüglich der Daseinsgrundfunktion "Einkauf/Versorgung" ihre mittelzentrale Funktion;
- das Einzugsgebiet der Stadt Alfeld (Leine) ist im Vergleich zu 2012 stabil geblieben;
- die Zentralität ist jedoch von 133 % auf 105 % abgesunken;
- die Zunahme des Online-Handels ist nachweisbar (sortimentsbezogen sehr unterschiedlich);
- die Etablierung von zentrenergänzenden Funktionen im ZVB Innenstadt/Fußgängerzone ist als gut zu bezeichnen;
- die Versorgung der Bevölkerung im Bereich "Nahversorgung" ist überdurchschnittlich gut.

Auf Basis dieser Erkenntnisse war sich der Arbeitskreis Einzelhandel einig, dass auch weiterhin -im Geiste des Einzelhandelskonzeptes 2012- die Innenstadt/der ZVB prioritär zu behandeln sei, um auch dem Leitbild der Stadt Alfeld (Leine) gerecht zu werden. Das Büro "Stadt + Handel" wurde unter dieser Prämisse beauftragt, die Leitlinien für die künftige Einzelhandelsentwicklung und das eigentliche Einzelhandelskonzept konzeptionell zu entwerfen. Das Ergebnis liegt nunmehr vor (vgl. Anlage 1).

Der Arbeitskreis Einzelhandel hat sich mit den Leitlinien, dem Zentrenkonzept, dem Nahversorgungskonzept, dem Sonderstandortkonzept, der überarbeiteten und leicht modifizierten Sortimentsliste und den Steuerungsleitsätzen intensiv auseinandergesetzt, diese diskutiert und für beschlussfähig erklärt. Es bleibt im Wesentlichen bei den bisher auch schon geltenden Zielen und Grundsätzen – vor allem der vordringlichen Absicht der Stärkung des ZVB Innenstadt. Der besondere Umgang mit unserer Altstadt geht einher mit der städtebaulichen Sanierungsmaßnahme „Altstadt und ehemalige Wallanlagen“.

Als größte Neuerung sieht das neue Einzelhandelskonzept die Etablierung eines neuen "Nahversorgungsstandortes Im Perk" vor (vgl. S. 73 f), der gutachterlich nachgewiesen zu keiner Schwächung des ZVB Innenstadt führen darf und wird.

#### **Beschlussvorschlag für den Rat der Stadt Alfeld (Leine):**

„Der Rat der Stadt Alfeld (Leine) beschließt das anliegende Einzelhandelskonzept für die Stadt Alfeld (Leine) nach § 1 Abs. 6 Nr. 11 BauGB.“

#### **Anlagenverzeichnis:**

Anlage 1 – Einzelhandelskonzept für die Stadt Alfeld (Leine)

# Kon- zept

01/2025

Fortschreibung des Einzelhandelskonzepts  
für die Stadt Alfeld (Leine)

Rat der Stadt Alfeld  
(Leine) 25.06.2025



**STADT+HANDEL**

Neue Wege. Klare Pläne.

# Impressum

---

## AUFTRAGNEHMER

**Stadt + Handel Beckmann und  
Föhler Stadtplaner GmbH**  
info@stadt-handel.de  
www.stadt-handel.de  
Amtsgericht Dortmund  
Handelsregisternummer  
HRB 33826  
Hauptsitz Dortmund

### Standort Dortmund

Hörder Hafenstraße 11  
44263 Dortmund  
Fon +49 231 86 26 890  
Fax +49 231 86 26 891

### Standort Hamburg

Tibarg 21  
22459 Hamburg  
Fon +49 40 53 30 96 46  
Fax +49 40 53 30 96 47

### Standort Karlsruhe

Beiertheimer Allee 22  
76137 Karlsruhe  
Fon +49 721 14 51 22 62  
Fax +49 721 14 51 22 63

### Standort Leipzig

Markt 9  
04109 Leipzig  
Fon +49 341 92 72 39 42  
Fax +49 341 92 72 39 43

---

## AUFTRAGGEBER

**Stadt Alfeld (Leine)**  
Marktplatz 1  
31061 Alfeld (Leine)

## BERICHTSENTWURF

---

## VERFASSER

**Geogr. M. A. Andreas Q. Schuder**  
**Dipl.-Geogr. Lucas Beyer**  
**Pia Metzger, M. Sc.**  
**Katrin Stellmach, M. A.**

Leipzig, 16.01.2025

Aus Gründen der besseren Lesbarkeit wird auf die gleichzeitige Verwendung mehrerer geschlechtsspezifischer Personenbezeichnungen verzichtet. Die gewählte männliche Form schließt stets auch andere Geschlechter mit ein.

# Inhaltsverzeichnis

	<b>KAPITEL</b>	<b>SEITE</b>
<b>1</b>	<b>Einführung</b>	<b>4</b>
<b>2</b>	<b>Rechtliche Rahmenvorgaben</b>	<b>6</b>
2.1	Rechtliche Einordnung von Einzelhandelskonzepten	6
2.2	Raumordnerische Regelungen	7
<b>3</b>	<b>Methodik</b>	<b>11</b>
<b>4</b>	<b>Markt- und Standortanalyse</b>	<b>13</b>
4.1	Trends im Einzelhandel	13
4.2	Siedlungsräumliche Rahmenbedingungen	22
4.3	Gesamtstädtische Nachfrageanalyse	23
4.4	Gesamtgemeindliche Angebotsanalyse	26
4.5	Städtebauliche Analyse	32
4.6	Nahversorgungsanalyse	41
<b>5</b>	<b>Leitlinien für die künftige Einzelhandelsentwicklung</b>	<b>45</b>
5.1	Übergeordnete Entwicklungszielstellungen	45
5.2	Absatzwirtschaftliche Entwicklungsperspektiven	46
<b>6</b>	<b>Einzelhandelskonzept für die Stadt Alfeld (Leine)</b>	<b>58</b>
6.1	Zentrenkonzept	58
6.2	Nahversorgungskonzept	68
6.3	Sonderstandortkonzept	76
6.4	Sortimentsliste	80
6.5	Steuerungsleitsätze	83
<b>7</b>	<b>Schlusswort</b>	<b>88</b>

Die Leinestadt Alfeld (Leine), auch bekannt für ihr historisches Fachwerk und ihre idyllische Lage im Leinetal sowie das UNESCO-Welterbe Fagus-Werk, ist Mittelzentrum im Landkreis Hildesheim im südlichen Niedersachsen. Die bisherige Entwicklung des Einzelhandels wird durch das Einzelhandelskonzept aus dem Jahre 2012 begleitet und gesteuert. Aufgrund der vielfältigen Entwicklungen im Einzelhandel und den sich stetig ändernden Rahmenbedingungen beabsichtigt die Stadt Alfeld das bestehende Einzelhandelskonzept fortzuschreiben.

Neue rechtliche Vorgaben, veränderte lokale strukturelle Gegebenheiten und die **weltweiten, multiplen Krisen** (insb. Nachwirkungen der Corona-Pandemie mit mehreren Lockdowns sowie die Effekte des Ukraine-Kriegs) führen zu gänzlich neuen angebots- und nachfrageseitigen Dynamiken. So ist auf der Angebotsseite insb. ein verringertes Expansionsgeschehen in vielen Branchen des Einzelhandels zu beobachten, das v. a. mit steigenden Energiekosten und Bauzinsen sowie der allgemeinen Konsumzurückhaltung in Deutschland begründbar ist. Hinzu kommen Unsicherheiten durch gestörte Lieferketten und Lieferengpässe. Auf der Nachfrageseite sind ebenfalls dämpfende Faktoren zu konstatieren, die sich insb. durch steigende Verbraucherpreise und zwischenzeitlich inflationsbedingt sinkende Reallöhne sowie die krisenbedingt allgemeine Konsumzurückhaltung bemerkbar machen.

Die beschriebenen krisenhaften Entwicklungen wirken dabei auch auf bereits **länger andauernde Trends**: So steigt weiter die Bedeutung und der Umsatzanteil des Online-Handels gegenüber dem stationären Einzelhandels (wenngleich 2022 ein temporärer Umsatzrückgang zu beobachten war). Ebenso gewinnen die Anforderungen an Einzelhandelsstandorte sowie die Anpassung von Betriebstypen an neue Markterfordernisse weiter an Bedeutung. Auch wenn insgesamt das Expansionsgeschehen in der deutschen Einzelhandelslandschaft in eine Konsolidierungsphase übergegangen ist, so gibt es in einzelnen Marktsegmenten (z. B. Nahrungs- und Genussmittel, Baumarktsortiment, Fahrräder) durchaus noch steigende Flächenbedarfe – derzeit allerdings eingeschränkt aufgrund der oben aufgeführten angebots- und nachfrageseitigen Disruptionen. Größere gesellschaftliche Transformationsprozesse (z. B. demografischer Wandel, Individualisierung) setzen sich hingegen ungebremst fort und äußern sich sowohl auf der Nachfrageseite in Form eines veränderten Konsumverhaltens als auch auf der Angebotsseite im Rahmen von Betriebsaufgaben aufgrund fehlender Nachfolger.

Den größtenteils gesellschaftspolitischen und betriebswirtschaftlich bedingten Entwicklungen stehen **landesplanerische und städtebauliche Zielvorstellungen** auf Basis gesetzlicher Grundlagen verschiedener räumlicher Ebenen und politischer Beschlüsse gegenüber, die mit den Vorstellungen der Einzelhandelsunternehmen sowie der Investoren in Einklang zu bringen sind. Gleichzeitig soll die Innenstadt Alfelds mit ihren Funktionen als **städttebauliche, wirtschaftliche, soziale und kulturelle Mitte** der Stadt **gesichert** und die weiteren Zentren hinsichtlich ihrer Versorgungsfunktion **weiterentwickelt** werden.

Angesichts der voranstehend beschriebenen Ausgangslage beabsichtigt die Stadt Alfeld (Leine) die Weiterentwicklung der Einzelhandelsstruktur auf eine entspre-

chend aktuelle, tragfähige, städtebaulich-funktional ausgewogene sowie schließlich rechtssichere Gesamtkonzeption zu gründen. Dabei werden die folgenden Schwerpunkte gesetzt:

- Wie stellt sich die aktuelle einzelhandelsbezogene angebots-, nachfrageseitige und städtebauliche Situation in Alfeld dar?
- Was sind die zentralen Triebfedern der Einzelhandelsentwicklung heute und in den kommenden Jahren?
- Wie sind darauf aufbauend die konzeptionellen Bausteine (Abgrenzung ZVB, Nahversorgung, Sortimentsliste, Sonderstandorte, Entwicklungsgrundsätze) fortzuschreiben?
- Welche rechtlichen und gesetzlichen Rahmenbedingungen sind zu beachten?

Um eine ausgewogene Einzelhandelsstruktur in Alfeld zu sichern und dauerhaft zu stärken, stellt das vorliegende Einzelhandelskonzept Empfehlungen und Umsetzungsinstrumente primär für die kommunale Baugenehmigungspraxis und die örtliche Bauleitplanung sowie Grundlagen für die Beratung von Projektentwicklern, Investoren und Immobilieneigentümern zur Verfügung.

Aufgrund der Tragweite der Empfehlungen und Konzeptbausteine für die künftige Entwicklung wurden alle wichtigen Zwischenschritte und erarbeiteten Empfehlungen eng zwischen dem erstellenden Gutachterbüro und der Verwaltung der Stadt abgestimmt und zusätzlich in einem begleitenden Arbeitskreis erörtert. Auf diese Weise wurde im Erarbeitungsprozess sichergestellt, dass alle relevanten Aspekte in die Bearbeitung einfließen und auch die besonderen örtlichen Gegebenheiten Berücksichtigung finden.

Rat der Stadt Alfeld  
(Leine) 25.06.2025

Nach einführenden Hinweisen zur rechtlichen Einordnung von Einzelhandelskonzepten werden die relevanten landes- und regionalplanerischen Vorgaben skizziert. Weitere rechtliche Rahmenbedingungen (z. B. zur Abgrenzung und Schutzfunktion von zentralen Versorgungsbereichen, zu Nahversorgungsstandorten und zur Sortimentsliste) finden sich in den einzelnen Teilkapiteln in inhaltlicher Zuordnung zu den jeweiligen Themenbereichen.

## 2.1 RECHTLICHE EINORDNUNG VON EINZELHANDELSKONZEPTEN

Die räumlich-funktionale Steuerung der Einzelhandelsstruktur obliegt der Hoheit der Kommune: Durch das Bau- und Planungsrecht ist sie mit Befugnissen ausgestattet, die Standortwahl von Handelsbetrieben im Sinne gesamtstädtischer gewinnbringender Grundsätze zu steuern, ohne jedoch Konkurrenzschutz oder Marktprotektionismus zu betreiben. Durch die kommunale Genehmigungspraxis und Bauleitplanung kann die öffentliche Hand aktiv Einfluss darauf nehmen, den für die Bürger sowie Besucher interessanten Nutzungsmix der Innenstadt, in Stadtteil- oder Nahversorgungszentren und an Nahversorgungs- und Ergänzungsstandorten dauerhaft zu stabilisieren und auszubauen.

Jede Steuerung von Bauvorhaben mittels Genehmigungsverfahren bzw. der Bauleitplanung bedarf einer aus dem Bauplanungsrecht abgeleiteten, sorgfältig erarbeiteten Begründung. Da die Steuerung im Einzelfall auch eine Untersagung oder eine Einschränkung von Vorhaben bedeuten kann, werden an die Begründung dieses hoheitlichen Handelns bestimmte rechtsstaatliche Anforderungen gestellt. Im Zentrum der kommunalen Steuerungsbemühungen müssen stets raumordnerische oder städtebauliche – also bodenrechtliche – Aspekte stehen, zu denen insbesondere der Schutz zentraler Versorgungsbereiche (ZVB) gehört.

Rechtliche Grundlagen für das vorliegende Zentrenkonzept sind das Baugesetzbuch (BauGB) und die Baunutzungsverordnung (BauNVO) sowie die dazu ergangene Rechtsprechung<sup>1</sup>. Der Bundesgesetzgeber hat mit den Novellen des BauGB den Stellenwert kommunaler Einzelhandelskonzepte im Rahmen der Bauleitplanung gestärkt. Nachdem sie bereits als besonderer Abwägungsbelang in § 1 Abs. 6 Nr. 11 BauGB verankert waren, stellen sie auch in § 9 Abs. 2a BauGB (einfache Innenbereichs-Bebauungspläne zur Erhaltung oder Entwicklung zentraler Versorgungsbereiche) eine wesentliche Abwägungsgrundlage dar. Die Bedeutung von kommunalen Einzelhandelskonzepten für die Rechtfertigung der Planung hat das Bundesverwaltungsgericht (BVerwG) deutlich hervorgehoben.<sup>2</sup>

Darüber hinaus gewährleistet das vorliegende Einzelhandelskonzept eine Konformität zu den Zielen und Grundsätzen der Landes- und Regionalplanung.

Das Zentrenkonzept soll als politisch gestützter Fachbeitrag eine grundlegende und strategische Arbeitsbasis für die Bauleitplanung und den Stadtentwicklungs-

<sup>1</sup> Vgl. zahlreiche Urteile zum Themenkomplex der Einzelhandelssteuerung im Rahmen der Bauleitplanung, u. a. OVG NRW Urteil vom 19.06.2008 – AZ: 7 A 1392/07, bestätigt das BVerwG Urteil vom 17.12.2009 – AZ: 4 C 2.08; OVG NRW Urteil vom 15.02.2012 – AZ: 10 D 32/11.NE.

<sup>2</sup> Vgl. BVerwG Urteile vom 27.03.2013 – AZ: 4 CN 6/11, 4 CN 7/11, 4 C 13/11.

prozess der nächsten Jahre bilden. Wesentliche Voraussetzung für die gewinnbringende Nutzung des Zentrenkonzeptes ist u. a. der politische Beschluss im Sinne eines städtebaulichen Entwicklungskonzeptes nach § 1 Abs. 6 Nr. 11 BauGB. Damit ist es in der bauleitplanerischen Abwägung zu berücksichtigen.

## 2.2 RAUMORDNERISCHE REGELUNGEN

Eine wichtige Grundlage der kommunalen Einzelhandelssteuerung bilden, trotz der kommunalen Planungshoheit, die landes- und regionalplanerischen Vorgaben. Die kommunale Bauleitplanung hat deren Ziele und Grundsätze entsprechend den lokalen Gegebenheiten zu beachten bzw. zu berücksichtigen. Im Folgenden sind die für die Entwicklung des Einzelhandels in der Stadt Alfeld (Leine) wesentlichen Vorgaben aus der Landes- und Regionalplanung beschrieben.

### Landesplanerische Vorgaben

Im Landes-Raumordnungsprogramm (LROP) Niedersachsen, in der Fassung vom 17.09.2022 finden sich Ziele **[Z]** und Grundsätze **[G]** zur Entwicklung der Versorgungsstrukturen des Einzelhandels. Im Folgenden werden die relevanten Inhalte zusammenfassend dargestellt. Sie haben bei der Erstellung des Einzelhandelskonzeptes für die Kommune Beachtung bzw. Berücksichtigung zu finden.

- **[2.2 (04) Z]** „Zentrale Orte sind in den Regionalen Raumordnungsprogrammen im Benehmen mit den Gemeinden räumlich als zentrale Siedlungsgebiete festzulegen.“
- **[2.2 (05) Z]** „Art und Umfang der zentralörtlichen Einrichtungen und Angebote sind an der Nachfrage der zu versorgenden Bevölkerung und der Wirtschaft im Verflechtungsbereich auszurichten.“ **[G]** „Bei der Abgrenzung der jeweiligen funktionsbezogenen mittel- und oberzentralen Verflechtungsbereiche sind Erreichbarkeiten und grenzüberschreitende Verflechtungen und gewachsene Strukturen zu berücksichtigen.“ **[Z]** „Die Leistungsfähigkeit der Zentralen Orte ist der jeweiligen Festlegung entsprechend zu sichern und zu entwickeln.“

Es sind zu sichern und zu entwickeln

- in Oberzentren zentralörtliche Einrichtungen und Angebote zur Deckung des spezialisierten höheren Bedarfs,
- in Mittelzentren zentralörtliche Einrichtungen und Angebote zur Deckung des gehobenen Bedarfs,
- in Grundzentren zentralörtliche Einrichtungen und Angebote zur Deckung des allgemeinen täglichen Grundbedarfs,
- außerhalb der Zentralen Orte Einrichtungen und Angebote zur Sicherung einer flächendeckenden Nahversorgung.

Oberzentren haben zugleich die mittel- und grundzentralen Versorgungsaufgaben zu leisten, Mittelzentren zugleich die der grundzentralen Versorgung.

Für Zentrenverbünde sind im Rahmen der Regionalplanung regionale Ziele sowie Prüf- und Abstimmungserfordernisse festzulegen. Durch Festlegungen von Zentralen Orten und Zentrenverbänden sowie die Zuweisung ober- und mittelzentraler Teilfunktionen dürfen Funktionen und Leistungsfähigkeit benachbarter Zentraler Orte nicht beeinträchtigt werden.“

- **[2.3 (01) G]** „Zur Herstellung dauerhaft gleichwertiger Lebensverhältnisse sollen Einrichtungen und Angebote des Einzelhandels in allen Teilräumen in ausreichendem Umfang und ausreichender Qualität gesichert und entwickelt werden.“
- **[2.3 (02) Z]** „Neue Einzelhandelsgroßprojekte sind nur zulässig, wenn sie den Anforderungen der Ziffern 03 bis 10 entsprechen. Als Einzelhandelsgroßprojekte gelten Einkaufszentren und großflächige Einzelhandelsbetriebe gemäß § 11 Abs. 3 Nrn. 1 bis 3 der Baunutzungsverordnung einschließlich Hersteller-Direktverkaufszentren. Als Einzelhandelsgroßprojekte gelten auch mehrere selbständige, gegebenenfalls jeweils für sich nicht großflächige Einzelhandelsbetriebe, die räumlich konzentriert angesiedelt sind oder angesiedelt werden sollen und von denen in ihrer Gesamtbetrachtung raumbedeutsame Auswirkungen wie von einem Einzelhandelsgroßprojekt ausgehen oder ausgehen können (Agglomerationen).“
- **[2.3 (03) Z]** „2 In einem Mittel- oder Oberzentrum darf das Einzugsgebiet eines neuen Einzelhandelsgroßprojektes in Bezug auf seine periodischen Sortimente den grundzentralen Verflechtungsbereich gemäß Abschnitt 2.2 Ziffer 03 Sätze 8 und 9 als Kongruenzraum nicht wesentlich überschreiten (Kongruenzgebot grundzentral) [...] Das Kongruenzgebot ist sowohl für das neue Einzelhandelsgroßprojekt insgesamt als auch sortimentsbezogen einzuhalten. Periodische Sortimente sind Sortimente mit kurzfristigem Beschaffungsrhythmus, insbesondere Nahrungs-/Genussmittel und Drogeriewaren. Aperiodische Sortimente sind Sortimente mit mittel- bis langfristigem Beschaffungsrhythmus, zum Beispiel Bekleidung, Unterhaltungselektronik, Haushaltswaren oder Möbel. Die Träger der Regionalplanung können in den regionalen Raumordnungsprogrammen im Einzelfall Standorte für Einzelhandelsgroßprojekte mit aperiodischem Kernsortiment außerhalb des kongruenten Zentralen Ortes in einem benachbarten Mittel- oder Grundzentrum festlegen. Voraussetzung ist, dass den Grundsätzen und Zielen zur Entwicklung der Versorgungsstrukturen in gleicher Weise entsprochen wird wie bei einer Lage innerhalb des kongruenten Zentralen Ortes.“
- **[2.3 (04) Z]** „Neue Einzelhandelsgroßprojekte sind nur innerhalb des zentralen Siedlungsgebietes des jeweiligen Zentralen Ortes zulässig (Konzentrationsgebot).“
- **[2.3 (05) Z]** „Neue Einzelhandelsgroßprojekte, deren Kernsortimente zentrenrelevant sind, sind nur innerhalb der städtebaulich integrierten Lagen zulässig (Integrationsgebot). Diese Flächen müssen in das Netz des öffentlichen Personennahverkehrs eingebunden sein. Neue Einzelhandelsgroßprojekte, deren Sortiment zu mindestens 90 vom Hundert periodische Sortimente sind, sind auf der Grundlage eines städtebaulichen Konzeptes ausnahmsweise auch außerhalb der städtebaulich integrierten Lagen innerhalb des zentralen Siedlungsgebietes des Zentralen Ortes im räumlichen Zusammenhang mit Wohnbebauung zulässig, wenn eine Ansiedlung in der städtebaulich integrierten Lagen aus städtebaulichen oder siedlungsstrukturellen Gründen, insbesondere zum Erhalt gewachsener baulicher Strukturen, der Rücksichtnahme auf ein historisch wertvolles Ortsbild oder aus verkehrlichen Gründen nicht möglich ist; Satz 2 bleibt unberührt.“

- **[2.3 (6) Z]** „Neue Einzelhandelsgroßprojekte mit nicht zentrenrelevanten Kernsortimenten sind auch außerhalb der städtebaulich integrierten Lagen an verkehrlich gut erreichbaren Standorten innerhalb des zentralen Siedlungsgebietes des Zentralen Ortes zulässig,
  - a. wenn die Verkaufsfläche für innenstadtrelevante Randsortimente nicht mehr als 10 vom Hundert der Gesamtverkaufsfläche und höchstens 800 m<sup>2</sup> beträgt oder
  - b. wenn sich aus einem verbindlichen regionalen Einzelhandelskonzept die Raumverträglichkeit eines größeren Randsortiments ergibt und sichergestellt wird, dass der als raumordnungsverträglich zugelassene Umfang der Verkaufsfläche für das innenstadtrelevante Randsortiment auf das geprüfte Einzelhandelsgroßprojekt beschränkt bleibt.“
- **[2.3 (07) Z]** „Neue Einzelhandelsgroßprojekte sind abzustimmen (Abstimmungsgebot). **[G]** Zur Verbesserung der Grundlagen für regionalbedeutsame Standortentscheidungen von Einzelhandelsprojekten sollen regionale Einzelhandelskonzepte erstellt werden. Zur Verbesserung in Grenzübereichen soll eine grenzüberschreitende Abstimmung unter Berücksichtigung der Erreichbarkeiten und gewachsenen Strukturen erfolgen.“
- **[2.3 (08) Z]** „Ausgeglichene Versorgungsstrukturen und deren Verwirklichung, die Funktionsfähigkeit der Zentralen Orte und integrierter Versorgungsstandorte sowie die verbrauchernahe Versorgung der Bevölkerung dürfen durch neue Einzelhandelsgroßprojekte nicht wesentlich beeinträchtigt werden (Beeinträchtungsverbot).“
- **[2.3 (10) Z]** „Abweichend von Ziffer 02 Satz 1 sowie den Ziffern 03 bis 05 sind neue Einzelhandelsgroßprojekte, deren Sortimente auf mindestens 90 vom Hundert der Verkaufsfläche periodische Sortimente sind, auch zulässig, wenn
  - a. sie an Standorten errichtet werden, die im regionalen Raumordnungsprogramm als Standorte mit herausgehobener Bedeutung für die Nahversorgung festgelegt sind,
  - b. sie den Anforderungen der Ziffern 07 (Abstimmungsgebot) und 08 (Beeinträchtungsverbot) entsprechen,
  - c. sie im räumlichen Zusammenhang mit dem jeweiligen Ortskern oder mit Wohnbebauung liegen und
  - d. ihr jeweiliges Einzugsgebiet den zu versorgenden Bereich im Sinne des Satzes 4 nicht überschreitet.

Die Standorte mit herausgehobener Bedeutung für die Nahversorgung dürfen die Funktion und Leistungsfähigkeit der Zentralen Orte nicht beeinträchtigen und sind im Benehmen mit der jeweiligen Gemeinde- oder Stadt festzulegen. **[G]** Sie sollen in das Netz des öffentlichen Personennahverkehrs eingebunden sein.“ **[Z]** „Das Regionale Raumordnungsprogramm muss für jeden dieser Standorte einen zu versorgenden Bereich festlegen.“

Die räumlich-funktionalen Zielstellungen und Konzeptbausteine des vorliegenden Einzelhandelskonzeptes wurden unter Orientierung an den Vorgaben des LROP Niedersachsen in der Fassung vom 17.09.2022 erarbeitet. Mit in Kraft treten des überarbeiteten LROP Niedersachsen 2022 sind die Festlegungen der neuen Fassung in der jeweils gültigen Fassung bindend.

## Regionalplanerische Vorgaben

Das für die Stadt Alfeld relevante Regionale Raumordnungsprogramm (RROP) des Landkreises Hildesheim in der Fassung vom 16.03.2016 hat die Ziele und Grundsätze des seinerzeit gültigen LROP Niedersachsen aus dem Jahr 2012 aufgegriffen und konkretisiert, und mit regionalen Besonderheiten ergänzt. Darüber hinaus beinhaltet das RROP das folgende relevante Ziel mit Relevanz für den Einzelhandel:

- **[2.2 (05) Z]** „Standorte der Mittelzentren sind die Ortsteile Alfeld (Leine) einschließlich des Gewerbegebietes Limmer West (...).“

Die regionalen Rahmenvorgaben zur Einzelhandelsentwicklung in der Stadt Alfeld sind im vorliegenden Einzelhandelskonzept entsprechend beachtet und berücksichtigt worden. Das kommunale Einzelhandelskonzept konkretisiert diese Zielstellungen auf der gesamtgemeindlichen Ebene und ist künftig, als die entscheidende Abwägungsgrundlage, im Rahmen der Bauleitplanung zu berücksichtigen.

Rat der Stadt Alfeld  
(Leine) 25.06.2025

# 3 Methodik

Um die Untersuchungsfragen, die diesem Einzelhandelskonzept zugrunde liegen, beantworten zu können, sind verschiedene aufeinander folgende Erarbeitungsschritte erforderlich. In diese Erarbeitungsschritte sind analytische und bewertende Leistungsbausteine eingebunden, die wiederum auf mehrere primärstatische sowie empirische Erhebungen zurückgreifen.

Zur Erfassung und Bewertung der Angebots- und Nachfragesituation sowie der städtebaulichen Standortmerkmale wurden im Rahmen des vorliegenden Einzelhandelskonzeptes folgende Leistungsbausteine zugrunde gelegt und aufeinander abgestimmt:

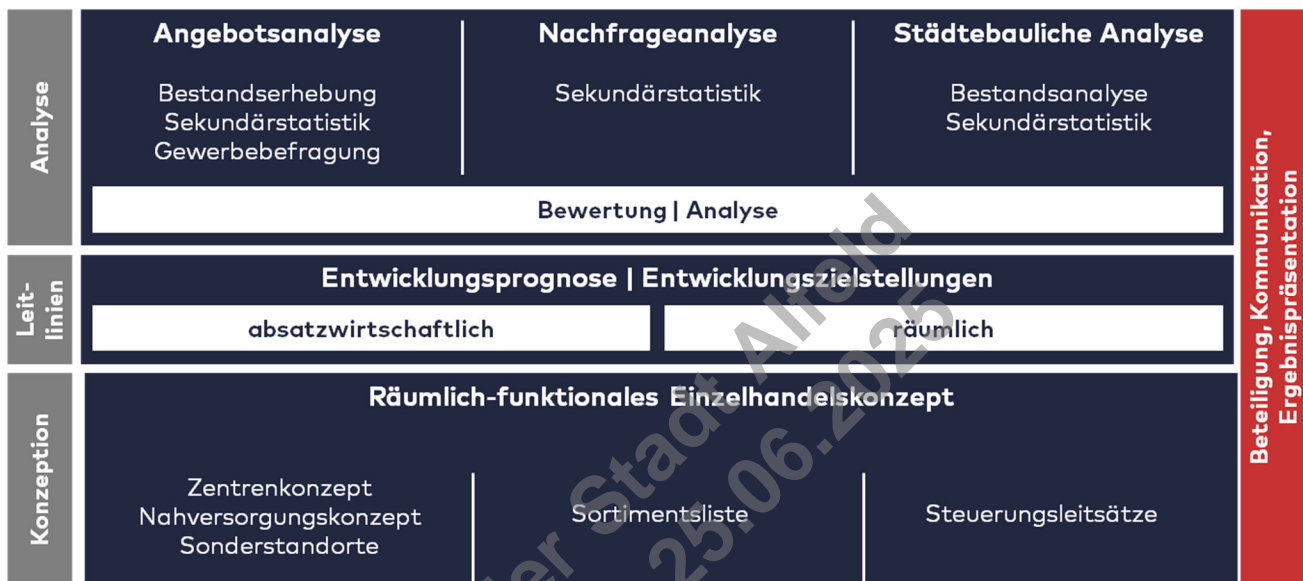


Abbildung 1: Erarbeitungsschritte des Einzelhandelskonzeptes

Quelle: Darstellung Stadt + Handel.

## Städtebauliche Analyse

Für den zentralen Versorgungsbereich und sonstige durch Einzelhandelsagglomerationen geprägte Standorte erfolgt eine an den untersuchungsrelevanten Fragestellungen (siehe dazu Kapitel 1) orientierte städtebauliche Analyse. Ein wesentlicher Aspekt ist, angesichts der hohen Bedeutung für die bauleitplanerische Steuerung, die räumliche Abgrenzung von zentralen Versorgungsbereichen. Eine entsprechend städtebaulich-funktional abgeleitete Abgrenzung bildet die Basis zukünftiger sortimentspezifischer und räumlicher Steuerung von Einzelhandelsvorhaben in der Bauleitplanung.

## Begriff der städtebaulich integrierten Lage

In diesem Bericht werden Lagebereiche hinsichtlich ihrer städtebaulichen Integration (d. h. hinsichtlich ihres räumlich-funktionalen Zusammenhangs zu Wohnbebauung und ihrer fußläufigen Erreichbarkeit) bewertet. Dieser Begriff der städtebaulichen Integration ist nicht mit dem Begriff der städtebaulich integrierten Lage i. S. d. LROP Niedersachsen 2022 gleichzusetzen. In abweichenden Fällen wird explizit darauf hingewiesen.

## Empirische Untersuchungsmethoden und sekundärstatistische Quellen

Im Zusammenhang mit der Erarbeitung der angebots- und nachfrageseitigen Analysen kommen die nachfolgend benannten empirischen Untersuchungsmethoden und sekundärstatistischen Quellen zur Anwendung:

**Tabelle 1: Verwendete empirische Untersuchungsmethoden und sekundärstatistischen Quellen**

	Datengrundlage	Zeitraum	Methode	Inhalt
<b>Bestands- erhebung</b>	Erhebung durch Stadt + Handel	04/2023	Flächendeckende Vollerhebung	Standortdaten, Verkaufsfläche und Sortimente aller Einzelhandelsbetriebe, städtebauliche Analyse, zentrenergän- zende Funktionen, Leerstände
<b>Händler- befragung</b>	Befragung durch Stadt + Handel	04/2023	Onlinebefragung (Rücklauf: n = 32; 28 %)	Umsatzherkunft/Einzugsbereiche, Ge- schäfts-/ Umsatzentwicklung, Stan- dorteinschätzung, Angebotslücken, Stärken-Schwächen-Analyse
<b>Sekundär- Statistische Da- ten</b>	Kaufkraftzahlen der IfH	2022	Ermittlung des Nachfragepo- tenzials in Alfeld	Berechnung der Umsatzwerte durch S+H auf Basis branchen- und betriebs- üblicher Kennwerte der Fachliteratur und aus Unternehmensveröffentlichun- gen (u.a. EHI Handel aktuell, Factbook Einzelhandel, laufende Auswertung der LM-Zeitung)

Quelle: Darstellung Stadt + Handel.

### Prozessbegleitender Arbeitskreis

Prozessbegleitend wurden die Analyseergebnisse des Einzelhandelskonzeptes in einem Facharbeitskreis erörtert. Dafür tagte der Arbeitskreis am 17.04.2024.

# 4 Markt- und Standortanalyse

Die Markt- und Standortanalyse besteht einerseits aus der Untersuchung und Bewertung der im Rahmen dieses Zentrenkonzepts wichtigen Angebots- und Nachfragedaten, andererseits aus einer flankierenden Analyse städtebaulicher Merkmale der bedeutenden Einzelhandelsstandorte und der Nahversorgungsstruktur in Alfeld (Leine). Einführend werden zunächst die relevanten Trends im Einzelhandel sowie die wesentlichen Standortrahmenbedingungen erörtert.

## 4.1 TRENDS IM EINZELHANDEL

Die derzeit beobachtbaren Verwerfungen im Einzelhandel sind lediglich Vorboten der zukünftigen Entwicklungen. Umso wichtiger ist es, die innenstadtbezogenen Wandlungsprozesse systematisch zu erfassen und in ihren Zusammenhängen zu bewerten. Dabei lassen sich folgende Entwicklungsmuster erkennen:

### 4.1.1 Nachfrageseitige Aspekte

**Wertewandel:** Mit jeder Generation ändern sich Wertvorstellungen, Gewohnheiten und Ansprüche an die Lebensumwelt. Folge dieser zunehmenden Pluralisierung sind deutlich stärker ausdifferenzierte und neue Lebensstile u. a. mit Fokus auf körperliches Wohlbefinden und Nachhaltigkeit<sup>3</sup>, an denen sich auch der Handel hinsichtlich seiner Angebote und Betriebstypen ausrichtet und diversifiziert. Insbesondere mit dem Bedeutungsgewinn des bewussten Konsums steigt die Ausgabebereitschaft (eines Teils) der Konsumenten für Lebensmittel wieder an. Zudem wird dem Konsum neben der materiellen Bedeutung auch zunehmend ein immaterieller Erlebniswert (s. u.) beigemessen. Der Drang nach Selbstverwirklichung sowie die Ausdifferenzierung von Lebensstilen führen zu vielfältigeren Ansprüchen an den Stadtraum und den Einzelhandel. Die Innenstadtbesuchenden von morgen bewegen sich in höchst hybriden Lebens- und Konsumwelten und haben ein tiefes Bedürfnis nach Erlebnis auf der einen Seite sowie Authentizität und lokalem Kontext auf der anderen Seite.

**Individualisierung:** Die Zahl der Privathaushalte steigt in Deutschland weiter an, wobei sich die durchschnittliche Personenzahl je Haushalt stetig reduziert.<sup>4</sup> Neben dieser quantitativen Entwicklung führen auch qualitative Aspekte der Individualisierung (z. B. Ausdifferenzierung von Zielgruppen, Individualisierung von Lebensbiografien) zu neuen Konsumverhaltensmustern (s. u.).

**Demografischer Wandel:** Die Bevölkerung in Deutschland wird insgesamt – trotz kurzfristiger, migrationsbedingter Sondereffekte – weniger und durchschnittlich älter, wobei mit erheblichen regionalen Unterschieden zu rechnen ist. Zudem nimmt innerhalb der Gruppe der Über-65-Jährigen der Anteil der Hochbetagten zu<sup>5</sup>. Relevant ist diese Entwicklung vor allem für die örtliche Nahversorgungsstruktur, da die Nahraumversorgung für diese Kundengruppe gerade dann an Bedeu-

<sup>3</sup> LOHAS (Lifestyles of Health and Sustainability)

<sup>4</sup> 2016: rd. 41 Mio. Haushalte, davon rd. 41 % Einpersonenhaushalte; 2035: rd. 43 Mio. Haushalte, davon rd. 56 % Einpersonenhaushalte (vgl. Mikrozensus und Haushaltsvorausberechnung des Statistischen Bundesamtes).

<sup>5</sup> 2015: rd. 20 % älter als 65 Jahre, rd. 5 % älter als 79 Jahre; 2060: rd. 33 % älter als 65 Jahre, rd. 13 % älter als 79 Jahre (vgl. Statistisches Bundesamt 2015).

tion gewinnt, wenn mit dem Alter die motorisierte Individualmobilität eingeschränkt wird. Der Handel selbst reagiert auf diese Entwicklungen bereits in Ansätzen mit bestimmten Betriebsformaten, angepasster Ladengestaltung und Serviceleistungen für Senioren (z. B. Bringdienste). Gerade in wachsenden Groß- und Mittelstädten sind die Auswirkungen des demografischen Wandels sowohl sektoral (z. B. verstärkter Zuzug jüngerer Bevölkerungsgruppen bzw. Bevölkerungsgruppen mit Migrationshintergrund) als auch räumlich differenziert (z. B. Nebeneinander von Wachstum und Schrumpfung in verschiedenen Stadtteilen) zu betrachten.

**Digitalisierung:** Die Wirkungen des Online-Handels auf den stationären Einzelhandel werden im nachfolgenden Kapitel thematisiert. Allerdings erstreckt sich die Digitalisierung auf fast alle Handlungsfelder der Innenstadt – von Infrastrukturinvestitionen auf dem Weg zur „Smart City“ über innovative Formen der Raumanneignung (z. B. Gamification) bis zum sinkenden Bedürfnis nach physischem Besitz in der Share Economy.

**Online-/Sharing-Affinität:** Eine wesentliche Triebfeder des Strukturwandels im Einzelhandel ist die zunehmende Digitalisierung aller Lebensbereiche. Auch bei älteren Bevölkerungsgruppen steigt die Online-Affinität deutlich an. Der damit einhergehende Sharing-Gedanke („Nutzen statt Besitzen“) wird auf Konsumentenseite immer deutlicher – die reine Nutzungsmöglichkeit wird wichtiger als der eigentliche Besitz. Die Auswirkungen auf den stationären Einzelhandel sind entsprechend disruptiv. Auch wenn sich Innenstadtzentren von Großstädten noch am ehesten gegenüber den Wettbewerbsvorteilen von Online-Vertriebskanälen behaupten können, ist vielerorts eine auf die jeweilige Innenstadt individuell abgestimmte Positionierungsstrategie notwendig. Warengruppen des kurzfristigen Bedarfs zeigen sich hingegen derzeit noch als überaus „robust“. Dies liegt zum einen in der Natur der Sache (schnell zu verbrauchende Konsumgüter lassen sich nicht teilen bzw. mieten), zum anderen aber auch an einer (noch) vorhandenen Skepsis beim Online-Einkauf von frischen Lebensmitteln sowie der dafür nicht ausgelegten Transportlogistik (z. B. Kühlkette). Es ist jedoch davon auszugehen, dass mittel- bis langfristig auch in diesem Marktsegment gesellschaftliche und technische Hürden überwunden werden. Die Entwicklung wird allerdings zunächst Großstädte bzw. hoch verdichtete Großstadtreionen betreffen.



Abbildung 2: Gesellschaftliche Wandlungsprozesse

Quelle: Fotos © M-SUR/Fotolia, © Worawut/AdobeStock, © oneinchpunch/Fotolia, © zapp2photo/Fotolia.

**Reurbanisierung:** Mit den gesellschaftlichen Wandlungsprozessen geht eine zunehmende „Kraft des Ortes“ einher, welche u. a. ein Grund für die Debatte um Schwarmstädte und Reurbanisierungstendenzen ist. Dabei ist dieser Teilaspekt

des „genius loci“ nicht neu. Neu ist allerdings, dass in einer zunehmend digitalen und virtuellen Welt ein tiefes Bedürfnis nach lokaler Verankerung oder „Rückbetung“<sup>6</sup> in einem physischen Kontext entsteht und sich u. a. in der Innenstadt als städtischen Treffpunkt für die nomadische und digitale Gesellschaft manifestiert. Treiber der Reurbanisierung sind aktuell insbesondere junge und hochqualifizierte Bevölkerungsgruppen sowie zukünftig auch im zunehmenden Maße die so genannten „jungen Alten“ (nach der familienbedingten Haushaltsverkleinerung). Diese „Wiederentdeckung der Stadt“ als Wohn- und Arbeitsort und die Vermischung von Lebens- und Arbeitswelten (lokal manifestiert in Form so genannter „Dritter Orte“) bedingt auch neue Konsumverhaltensmuster.

**Kopplung und Entkopplung von Konsum:** Aufgrund der bereits skizzierten gesellschaftlichen Wandlungsprozesse, des hohen Motorisierungsgrades und sinkender Zeitkontingente (insb. durch die individualisierten Lebensformen und die „doppelte“ Erwerbstätigkeit in Familien) wird der Einkaufsaufwand weiter durch weniger, aber dafür umfassendere Einkäufe reduziert. Das so genannte *one-stop-shopping* begünstigt die Bildung von flächenintensiven Kopplungsstandorten. Der Vorteil der Bequemlichkeit und der Angebotsvielfalt schlägt dabei aus Kundenschaftssicht oft das Kriterium der räumlichen Nähe von Versorgungsstandorten. Einkaufswege werden dabei zumeist mit beruflichen oder freizeitbedingten Wegen gekoppelt. Auf der anderen Seite führt die weiter zunehmende Nutzerfreundlichkeit von Online-Einkäufen (insb. durch die Entwicklung des Mobile Commerce auf dem Smartphone) zu einer zeitlichen und räumlichen Entkopplung von Konsum – der Einkauf „abends auf der Couch“ ist keine Seltenheit. Dieser Faktor kann durchaus auch positive Impulse auf die generelle einzelhandelsbezogene Ausgabebereitschaft haben.

**Erlebnisorientierung:** Das Verbraucherverhalten ist bei einem Innenstadtbesuch schon längst nicht mehr rein versorgungsorientiert – eine klassische Einkaufsliste und ein klares Ziel gibt es nur selten. Stattdessen wünschen sich Innenstadtbesuchende darüber hinaus eine Ansprache auf verschiedenen Ebenen – dazu gehören insbesondere Authentizität, Multikontextualität und Emotionalität. Aufgrund steigender Erwartungshaltungen in gewissen sozialen Milieus (auch durch den Vergleich auf nationaler und internationaler Ebene), erwartet die Kundschaft neben kulturellen, touristischen und städtebaulichen Highlights zusätzliche Shopping-Erlebnisse, z. B. in Form von Show-Rooms, Pop-Up-Stores, visuellen, akustischen, haptischen und olfaktorischen Sinnesreizen, zusätzlichen (auch gastronomischen) Services sowie qualifizierter Beratung durch geschultes Personal.

Der Erlebniseinkauf spielt jedoch nicht nur beim klassischen Shopping eine wichtige Rolle. Auch im Bereich der Nahversorgung versuchen die Anbieter durch hochwertigere Warenpräsentation, Erhöhung der Angebotsvielfalt (insb. Auch regionale und zielgruppenspezifische Produkte) sowie spezielle Serviceangebote die Aufmerksamkeit der Kundschaft zu gewinnen. Der Einkauf wird dabei ähnlich emotional aufgeladen wie in anderen Branchen auch. Dies führt u. a. zu einem erhöhten Platzbedarf und damit verbunden höheren Verkaufsflächenansprüchen.

**Individualmobilität der Konsumenten:** Mit der wachsenden Motorisierung in den vergangenen Jahrzehnten entwickelte sich im Zusammenspiel mit den Marktentwicklungen die fußläufige Nahversorgung vor allem im ländlichen Raum in eine

---

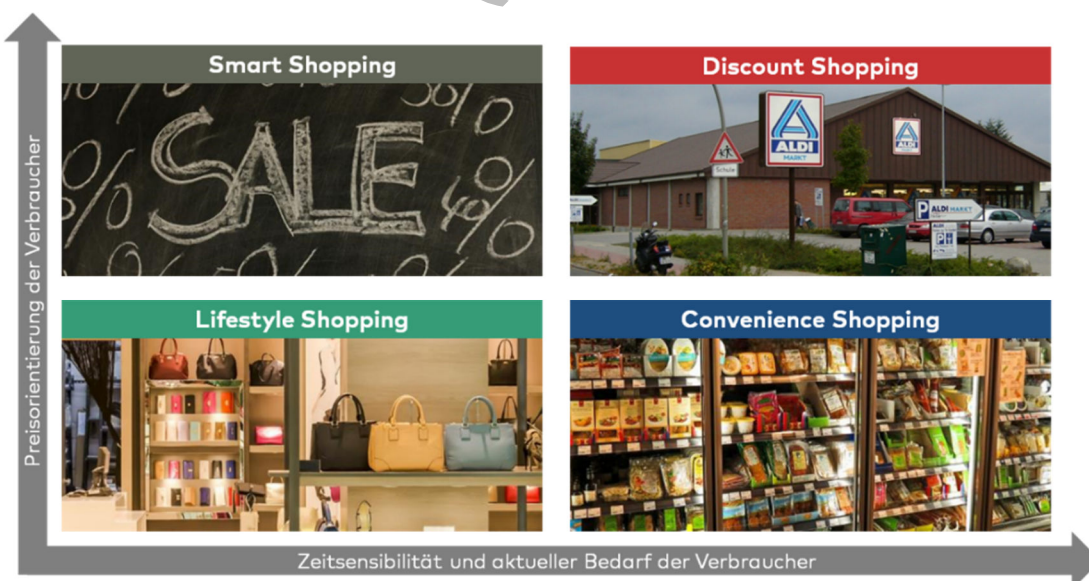
<sup>6</sup> vgl. Läßle 2003.

motorisierte Fernversorgung. Die verbreitete Pkw-Verfügbarkeit ermöglicht heute vielen Konsumenten eine hohe räumliche Nachfrageflexibilität bei der Auswahl der Einkaufsstätten. Da gleichzeitig auch die Ansprüche der Verbraucher an die Einzelhandelseinrichtungen gestiegen sind, werden verkehrsgünstig gelegene Standorte mit einem großen Parkplatzangebot sowie einem gut sortierten Warenangebot häufig bevorzugt aufgesucht.

Um die für den Einkauf zurückzulegenden Distanzen möglichst zeitsparend zu bewältigen, werden Einkaufswege zumeist mit beruflichen oder freizeitbedingten Wegen bzw. Aktivitäten gekoppelt. Darüber hinaus tätigen viele Konsumenten nur noch ein- bis zweimal wöchentlich einen Lebensmitteleinkauf. Aufgrund der Menge an gekaufter Ware wird von den Konsumenten in der Regel die PKW-Nutzung favorisiert, wobei auch Lastenräder und E-Bikes zum Einsatz kommen. Ähnliche Kopplungstendenzen sind in Bezug auf den Erlebniseinkauf festzustellen.

Auf der anderen Seite ist insbesondere in Großstädten und bei jüngeren Personengruppen die Bedeutung des Pkw als Verkehrsmittel (und damit auch der Motorisierungsgrad) in den letzten Jahren zurückgegangen. Der innerstädtische Einzelhandel muss sich hinsichtlich seines Serviceangebotes also nicht nur auf ein im Wandel begriffenes Mobilitätsverhalten einstellen (z. B. vermehrte Nutzung von Car-Sharing-Diensten, E-Bikes, Lastenräder und öffentlichen Verkehrsmitteln), sondern muss auch auf veränderte Kundenschaftsgewohnheiten (z. B. Warenlieferung, Ausnutzung von Omni-Channel-Marketing) reagieren.

**Segmentierung der Nachfragemärkte:** Im Wesentlichen können vier Typen des situativen Konsumverhaltens unterschieden werden: Erlebniseinkauf (*lifestyle shopping*), Bequemlichkeitseinkauf (*convenience shopping*), Preiseinkauf (*discount shopping*) und Schnäppcheneinkauf (*smart shopping*). Neben dem für den nahversorgungsrelevanten Einzelhandel immer noch prägenden preisbewussten Einkauf haben in den vergangenen Jahren zunehmend der Bequemlichkeitseinkauf und in gewissen sozialen Milieus auch durchaus der Erlebniseinkauf an Bedeutung gewonnen. Je nach aktueller Preisorientierung und aktuellem Bedarf bzw. der jeweiligen Zeitsensibilität verfällt der so genannte „hybride Verbraucher“ je nach Situation in eine der entsprechenden Konsumtypen (siehe Abbildung 3).



**Abbildung 3: Typisierung situativer Konsumverhaltensmuster**

Quelle: Darstellung Stadt + Handel; Fotos Stadt + Handel, pixabay.

**Preis-/Zielgruppenpolarisierung:** Obwohl insgesamt ein Wachstum der Haushaltseinkommen zu verzeichnen ist, führt die Einkommenssteigerung erst seit den letzten Jahren wieder zu einer minimalen Erhöhung des einzelhandelsrelevanten Ausgabeanteils. Ein stetig wachsender Teil des Budgets der privaten Haushalte wird weiterhin für Wohnen (steigende Mieten und Mietnebenkosten) sowie freizeitorientierte Dienstleistungen ausgegeben. Darüber hinaus schlägt sich die zu beobachtende Einkommenspolarisierung auch in einer Polarisierung von Zielgruppen und Nachfrage nieder: Hochwertige und hochpreisige Angebote finden ebenso ihren Absatz wie discountorientierte Produkte. Mittelpreisige Anbieter ohne klaren Zielgruppenfokus geraten hingegen unter Druck.

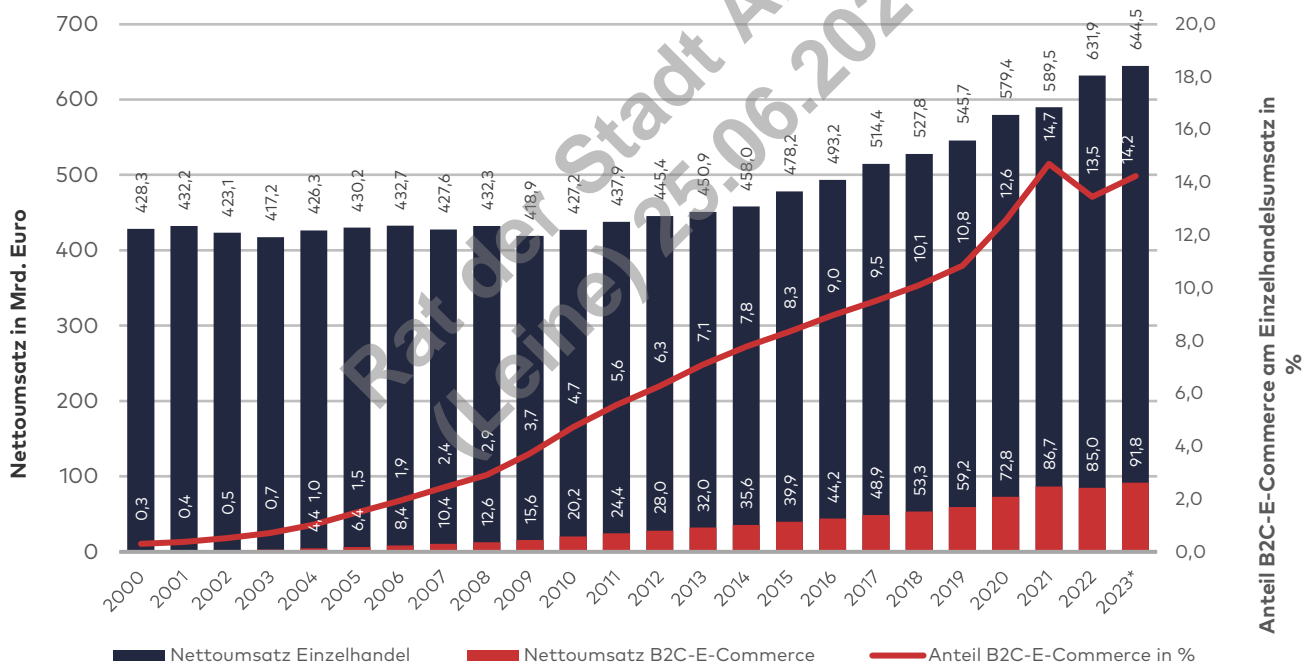
#### 4.1.2 Angebotsseitige Aspekte

**Filialisierung/Konzentration:** Die Anzahl der Einzelhandelsbetriebe ist in Deutschland bereits seit Jahrzehnten rückläufig. Neben dem absoluten Rückgang der Betriebszahlen ist auch eine Verschiebung innerhalb der verschiedenen Betriebsformen des Einzelhandels zu erkennen (s. u.). Hierbei kann man von einem Trend zur Großflächigkeit und einer stark ausgeprägten Filialisierung sprechen. Im Rahmen der Standortpräferenzen der Einzelhandelsunternehmen geht dies mit einer Orientierung auf autokundenorientierte, meist städtebaulich nicht integrierte Standorte einher. Daneben liegen die Innenstädte (insb. A-Lagen) im Fokus der Expansionsabteilungen. Wohn- und Arbeitsplatzschwerpunkte sowie B-Lagen in Stadtquartieren (außerhalb der Innenstadt) sind für den filialisierten Einzelhandel hingegen deutlich weniger stark von Interesse bzw. stark geprägt durch discountorientierte Angebote. Neben dem Lebensmitteleinzelhandel lassen sich Konzentrationsprozesse auch in vielen anderen Einzelhandelsbranchen feststellen – insbesondere bei SB-Warenhaus-Unternehmen (z. B. Globus, Marktkauf, Kaufland), Drogeriemärkten (insb. DM, Rossmann), Buchhandlungen (z. B. Thalia, Hugendubel), Textil-Kaufhäusern (u. a. H&M, P&C, C&A, SinnLeffers), Unterhaltungselektronik-Märkten (insb. Media Markt, Saturn) und Sporthaus-Betreibern (z. B. Intersport, SportScheck, Decathlon, Karstadt Sports).

**Wandel der Betriebsformen:** Neben dem Entstehen und dem Bedeutungsgewinn meist großflächiger Betriebsformen von städtebaulicher Bedeutung, wie z. B. Shopping-Center, Factory-Outlet-Center und Fachmarkzentren, verlieren andere Handelsformate (z. B. Warenhäuser) unter anderem aufgrund ihrer undifferenzierten Zielgruppenansprache und der Einkommens- und Zielgruppenpolarisierung bei den Verbrauchern an Bedeutung. Eindrucksvoll belegt wird diese Entwicklung durch die zahlreichen Schließungen von Warenhäusern (u. a. Hertie, Karstadt) bzw. die Fusion von Warenhausketten (insb. Kaufhof/Karstadt). Moderne Handelsformate weisen in vielen Fällen ein hohes Maß an Spezialisierung (z. B. Bio-Supermärkte, Mode-Geschäfte für spezielle Zielgruppen) und vertikalisierte Wertschöpfungsketten (z. B. Fast-Fashion-Anbieter) auf und haben das kundenseitige Bedürfnis nach Emotionalität, Multikontextualität und multisensorischer Erfahrung erkannt. Insbesondere Shopping-Center investieren verstärkt in Branchenmix, Verweilqualität und Nutzungsvielfalt jenseits des Einzelhandels, v. a. in Gastronomieangebote. Sie entwickeln sich systematisch zu sozialen Orten und vermarkten sich als „Ort der Überraschung“. Die Aufgabe von Innenstädten wird es zukünftig sein, einen für Besuchende attraktiven Mix aus Einkauf, Erlebnis, Gastronomie, Kultur und Entertainment sicherzustellen.

**Umsatzentwicklung:** Der bis 2009 zu beobachtende Trend zurückgehender Flächenproduktivitäten im Einzelhandel hat sich umgekehrt – seit 2014 steigen stationärer Einzelhandelsumsatz und Flächenproduktivitäten deutlich an. Neben einem dauerhaft verbesserten Konsumklima wird dies jedoch vornehmlich durch die weiter oben beschriebenen Entwicklungen im Lebensmittel- und Drogeriewarenhandel bedingt.<sup>7</sup> Insbesondere in innenstadtaffinen Sortimentsbereichen (z. B. Bekleidung, Schuhe/Lederwaren, Glas/Porzellan/Keramik) sinken (stationäre) Umsätze und Flächenproduktivitäten v. a. bedingt durch den Online-Handel. Besonders betroffen sind davon insbesondere kleinere Zentren.

**Digitalisierung:** Die Bedeutung des Online-Handels am gesamten Einzelhandelsumsatz wächst kontinuierlich und lag im Jahr 2021 unter anderem bedingt durch einen verstärkten Online-Absatz hervorgerufen durch die COVID-19 Pandemie bereits bei rd. 86,7 Mrd. Euro (rd. 14,7 % des Einzelhandelsumsatzes) (siehe Abbildung 4). Im Jahr 2022 konnte mit einem Umsatz von rd. 85,0 Mrd. Euro bzw. einem Umsatzanteil von rd. 13,5 % erstmal ein geringfügiger Umsatzrückgang gegenüber dem stationären Einzelhandel festgestellt werden. Dieser ist aber vermutlich durch eine Rücknahme von pandemischen Beschränkungen für den stationären Einzelhandel verursacht und lediglich ein vorübergehender Effekt, bereits für 2023 wird wieder ein Anstieg der Umsätze im Onlinehandel (91,8 Mio. Euro bzw. Umsatzanteil von 14,2 %) erwartet (vgl. nachfolgende Abbildung).



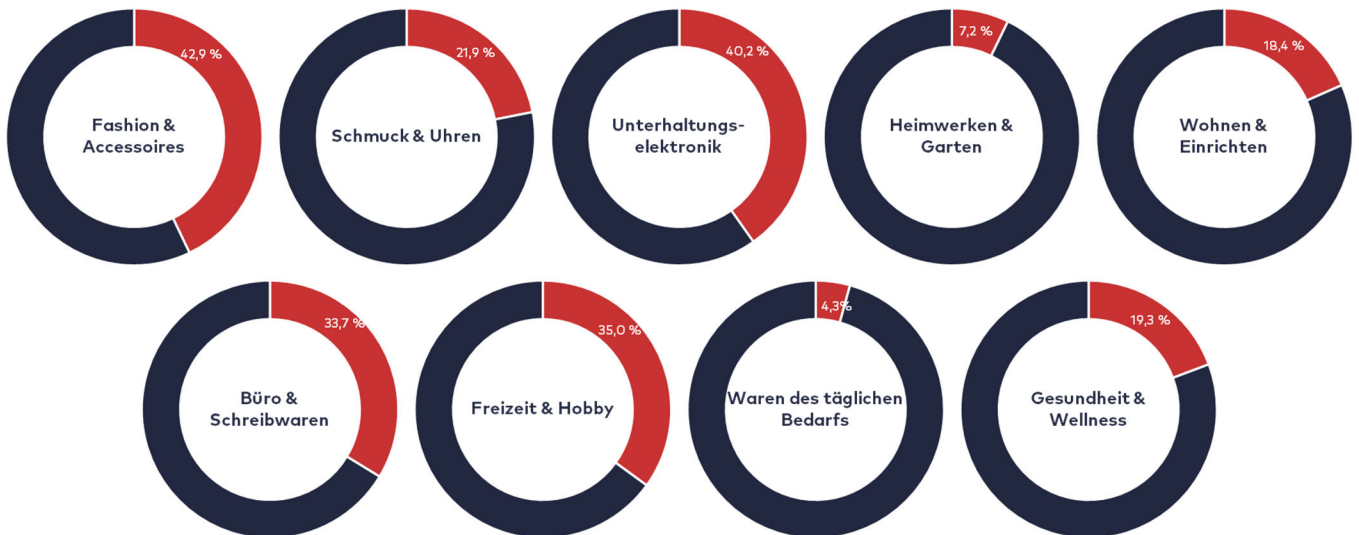
**Abbildung 4: Entwicklung des B2C-E-Commerce-Anteils am Einzelhandelsumsatz**

Quelle: Darstellung und Berechnung Stadt + Handel; Daten: Statistisches Bundesamt, Handelsverband Deutschland (HDE); \*Prognose.

Es sind allerdings sortimentspezifisch große Unterschiede festzustellen. So lag im Jahr 2022 der Anteil des Onlinehandels am Gesamtumsatz des Einzelhandels insbesondere in den Warengruppen Fashion & Accessoires (42,9 %), Unterhaltungselektronik (40,2 %), Freizeit & Hobby (35,0 %) und Büro & Schreibwaren (33,7 %) als innenstadtrelevante Sortimente besonders hoch. Hingegen ist bei eher großvolumigen Sortimenten wie Heimwerkern & Garten (7,2 %) sowie bei

<sup>7</sup> In den Warengruppen Nahrungs- und Genussmittel sowie Drogeriewaren wird rd. 49 % des gesamten Einzelhandelsumsatzes erwirtschaftet (vgl. EHI Retail Institute 2017).

den Waren des täglichen Bedarfs (4,3 %) ein deutlich abgeschwächter Umsatzanteil des Onlinehandels festzustellen.



**Abbildung 5: Online-Anteil am Einzelhandelsumsatz in Deutschland 2022**

Quelle: Eigene Darstellung, Daten nach Darstellung Stadt + Handel; Daten: Handelsverband Deutschland (HDE), Institut für Handelsforschung (IFH) 2023.

**Nachfolgeproblematik:** Insbesondere in Städten wie Alfeld, die in der Innenstadt einen hohen Anteil inhabergeführter Geschäfte haben, stellt sich im Zuge des demografischen Wandels auch die Frage der Geschäftsinhabernachfolge. Aufgrund hoher Arbeitsbelastung, langen Ladenöffnungszeiten, hoher Konkurrenz durch Filialisten und den Online-Handel, eigentümergeitigen Erwartungen an die Miethöhe und den weiteren oben skizzierten sozioökonomischen Rahmenbedingungen wird die Nachfolgersuche zunehmend anspruchsvoller. So ist bundesweit zu beobachten, dass Ladenlokale nach dem Wechsel der Eigentümer in den Ruhestand oftmals leer stehen. Immobilienseitige Defizite (z. B. geringe Verkaufsfläche, fehlende Barrierefreiheit, Renovierungs-/Sanierungsstau) erschweren die Situation weiter.

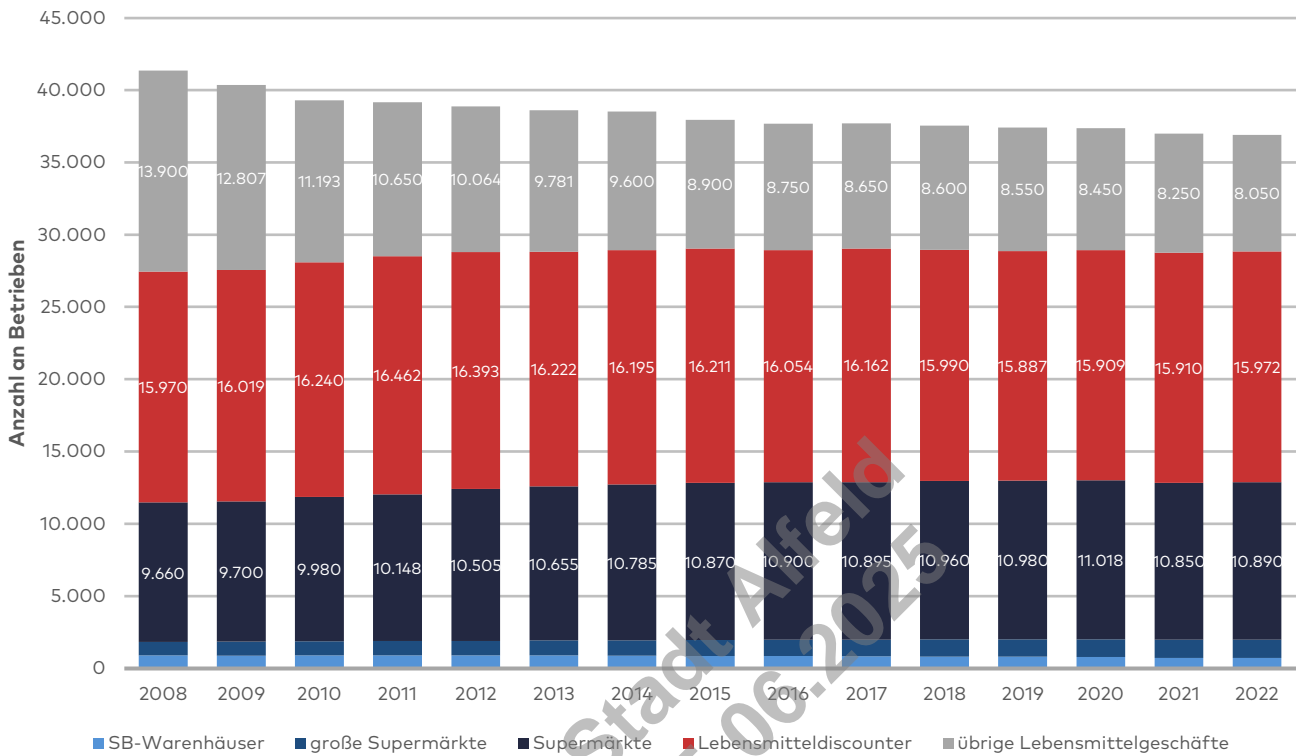
#### **Fokus: Nahversorgungsrelevanter Einzelhandel**

Die bereits seit längerem beobachtbaren Entwicklungstrends zu weniger und größeren Einheiten sowie die zunehmende Standortvergesellschaftung in Form von Fachmarktstandorten haben in den vergangenen Jahren weiter an Bedeutung gewonnen.

**Wandel der Betriebsformen:** Der in den letzten Jahrzehnten vollzogene Wandel der Betriebsformen umfasst erhebliche Veränderungen der Betriebs- und Standortstrukturen im Lebensmittel- und Drogeriewareneinzelhandel. Betrachtet man beispielsweise die Entwicklung der absoluten Anzahl der Einzelhandelsbetriebe im Lebensmitteleinzelhandel, so lässt sich deutschlandweit ein Rückgang i. H. v. rd. 15 % attestieren (siehe Abbildung 6).

Differenziert man die Gesamtwerte anhand der jeweiligen Betriebstypen, sind deutlich unterschiedliche Entwicklungen zu registrieren. Signifikante Steigerungen der Marktanteile (hinsichtlich Anzahl der Betriebe und Umsätze) ergeben sich insbesondere für die Supermärkte, welche maßgeblich vom Wertewandel profitieren. Demgegenüber befindet sich die Betriebsform der Lebensmitteldiscounter

nach einer dynamischen Entwicklung in den 1990er und teilweise den 2000er Jahren gegenwärtig im Übergang zu einer Reifephase. Diese Entwicklung ist maßgeblich auf die Optimierung des Bestandsnetzes infolge eines Trading-Up-Prozesses sowie einer Neuausrichtung des Betriebstypus zurückzuführen und vollzieht sich (aufgrund des günstigen Marktumfeldes) bei gleichzeitig steigenden Umsatz- und Flächenleistungen.



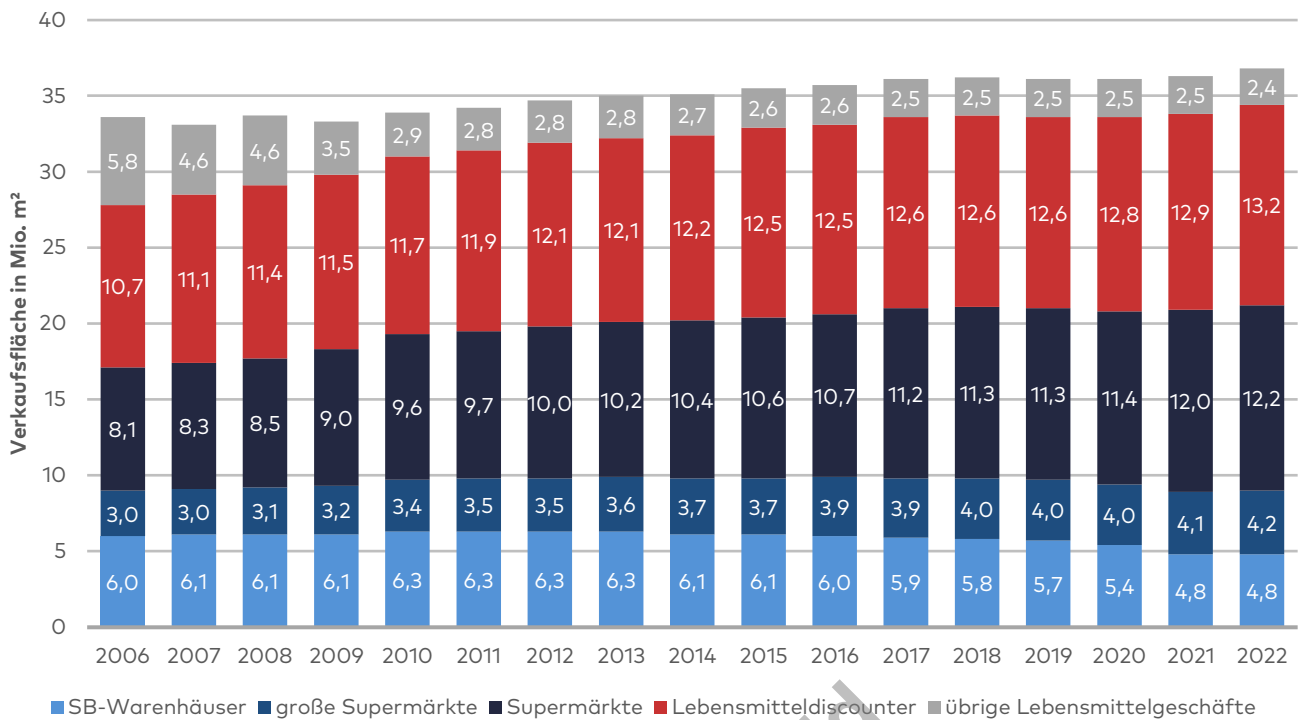
**Abbildung 6: Entwicklung der Anzahl der Lebensmittelgeschäfte in Deutschland**

Quelle: Darstellung Stadt + Handel; Daten: EHI Retail Institute.

Auch Drogeriefachmärkte stellen zunehmend hybride Betriebskonzepte dar und positionieren sich als „Kleinkaufhäuser“ mit einem entsprechend großen Warenspektrum. Die somit gleichermaßen hohe Bedeutung für die Nahversorgung und für die zentralen Versorgungsbereiche gilt es daher verstärkt und sorgfältig abzuwägen.

**Verkaufsflächenentwicklung:** Parallel zu der sinkenden Anzahl der Verkaufsstätten ist im Lebensmittelhandel eine Zunahme der Gesamtverkaufsfläche zu beobachten, die sich aus Anpassungsstrategien der Marktteilnehmer an den demografischen Wandel (z. B. Verbreiterung der Gänge, Reduktion der Regalhöhen), den wachsenden Konsumansprüchen sowie einer steigenden Sortimentsbreite und -tiefe (z. B. Frischware, Bio- und Convenience-Produkte, Singlepackungen) ergibt<sup>8</sup>. Bei den Lebensmitteldiscountern ist zeitgleich zu den sinkenden Filialzahlen eine moderat steigende Verkaufsfläche zu verzeichnen (siehe Abbildung 7). Dies ist Resultat eines grundlegenden Trading-Up Prozesses des Betriebstypus, welcher im Bereich der Expansion und der Modernisierung von Bestandsstandorten eine deutliche Tendenz zu signifikant größeren Markteinheiten erkennen lässt und mit einer Überprüfung/Straffung des Standortnetzes durch die Marktteilnehmer einhergeht.

<sup>8</sup> Entwicklung der durchschnittlichen Verkaufsfläche: Lebensmitteldiscounter 2006 rd. 706 m<sup>2</sup>, 2022 rd. 826 m<sup>2</sup> (+17 %); kleine Supermärkte (große) Supermärkte 2006 rd. 1.063 m<sup>2</sup>, 2022 rd. 1.345 m<sup>2</sup> (+27 %).




**Abbildung 7: Entwicklung der Verkaufsflächen der Lebensmittelgeschäfte in Deutschland**

Quelle: Darstellung Stadt + Handel; Daten: EHI Retail Institute.

Bei Drogeriefachmärkten lässt sich aktuell als Reaktion auf Unternehmensinsolvenzen ein lebhaftes Expansionsgeschehen beobachten, welches sich im besonderen Maße auf rentable Standorte mit einer hohen Mantelbevölkerung fokussiert.

**Verkaufsflächen- und Standortansprüche:** Auch wenn es für Supermärkte (und neuerdings auch verstärkt für Lebensmitteldiscounter) kleinere City- und Metro-polfilialkonzepte gibt, werden diese von den Einzelhandelsunternehmen nur an sehr frequenzstarken Lagen bzw. Standorten mit einem überdurchschnittlich hohen Kaufkraftpotenzial realisiert. Bei Standard-Betriebskonzepten außerhalb der hoch verdichteten Stadträume ist aktuell von einer Mindestgröße von 800 m<sup>2</sup> bis 1.200 m<sup>2</sup> VKF bei Neuansiedlungen auszugehen<sup>9</sup>. Auch die Anforderungen an den Mikro- und Makrostandort steigen zusehends und entwickeln sich aus dem Trend hin zu größerer Mobilität sowie dem Wandel der Ansprüche an Preis, Sortimentsauswahl und Kopplungsmöglichkeiten. Entscheidende Standortkriterien für eine Neuansiedlung im nahversorgungsrelevanten Einzelhandel sind neben flächenseitigen Aspekten (Flächenangebot) und verkehrsseitigen Aspekten (innerörtliche Verkehrsanbindung, Parkplatzangebot) in erster Linie absatzwirtschaftliche Gesichtspunkte (Nähe zum Verbraucher, Kaufkraft, Bevölkerungsentwicklung, Bevölkerungsstruktur, Zentralität des Ortes). Je nach Standortqualität (und damit auch je nach Renditeerwartung) sind Betreiber auch zunehmend bereit, von ihren standardisierten Marktkonzepten abzuweichen (z. B. Realisierung im Bestand, geringere Parkplatzzahl, Geschossigkeit, Mix aus Handel und Wohnen). Dies betrifft jedoch i. d. R. hoch verdichtete und hochfrequentierte Lagen in Großstadtregionen oder Standorte mit vergleichbaren Rahmenbedingungen.

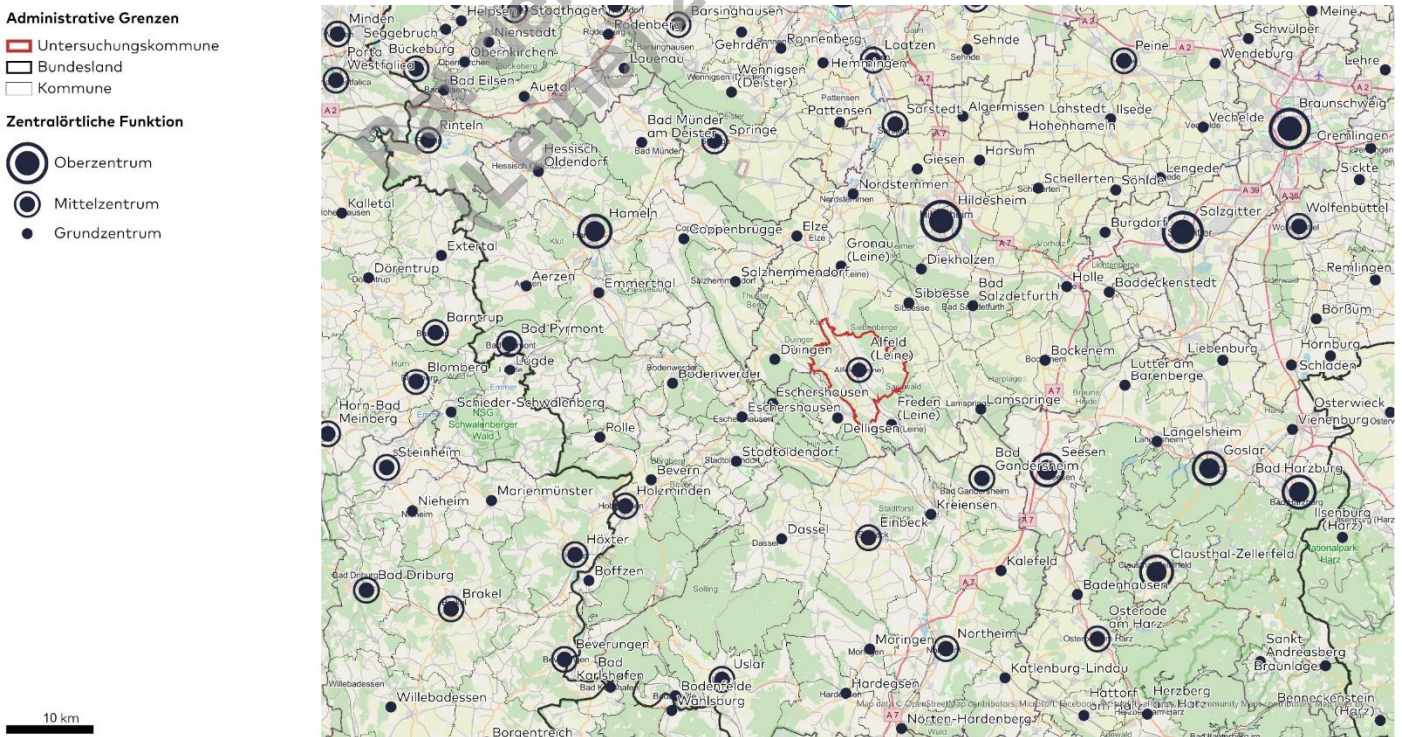
<sup>9</sup> Werte gelten für Lebensmitteldiscounter, Supermärkte i. d. R. mit deutlich höheren Verkaufsflächenansprüchen.



**Abbildung 8: Verkaufsflächenansprüche von Lebensmittelmärkten**  
 Quelle: Darstellung Stadt + Handel.

## 4.2 SIEDLUNGSRÄUMLICHE RAHMENBEDINGUNGEN

Die Stadt Alfeld (Leine) im südlichen Niedersachsen zählt insgesamt 19.121 Einwohner (Stand: 24.07.2023). Neben der Kernstadt umfasst die Stadt insgesamt 15 Ortsteile: Brunkensen, Dehnsen, Eimsen, Föhrste, Gerzen, Hörsum, Imsen, Langenholzen, Limmer, Lütgenholzen, Röllinghausen, Sack, Warzen, Wettensen sowie Wispenstein.



**Abbildung 9: Zentralörtliche Funktion Alfeld**  
 Quelle: Darstellung Stadt + Handel; Kartengrundlage: GeoBasis-DE/BKG (Daten verändert), OpenStreetMap – veröffentlicht unter ODbL.

Im Hinblick auf die siedlungsräumlichen Rahmenbedingungen ergibt sich aus dem dargestellten Zentrengefüge das Wettbewerbsumfeld der Stadt Alfeld. Direkt

umgeben ist das Mittelzentrum Alfeld von verschiedenen Grundzentren. Zudem sind die Mittelzentren Seesen (35 km), Einbeck (25 km), Holzminden (37 km), Hameln (50 km) und Springe (40 km) sowie das Oberzentren Hildesheim (28 km) in unter einer Pkw-Stunde zu erreichen.

Verkehrlich ist Alfeld über die B3 in die Richtungen Hannover und Göttingen sowie über die B 64 in Richtung Holzminden angebunden.

Stadtweit verfügt Alfeld über ein Busnetz der RVHI Regionalverkehr Hildesheim, Überlandbusse gewährleisten eine Anbindung des Umlandes an das Mittelzentrum Alfeld, durch den Bahnhof Alfeld ist die Stadt zudem an den regionalen Bahnverkehr auf der Strecke Hannover-Göttingen angeschlossen.

### **Störfallbetrieb Sappi Alfeld GmbH**

Westlich der Innenstadt befindet sich das Gelände der Sappi Alfeld GmbH, welche aufgrund der dortigen Verarbeitung von Schwefeldioxid der sogenannten „Störfall-Verordnung“ nach dem Bundesimmissionsschutzgesetz unterliegt. Somit fällt der Betrieb in den Regelungsbereich der „Seveso-III-Richtlinie“ nach EU-Richtlinie 2012/18.

Angesichts dessen wurden in Alfeld angemessene Sicherheitsabstände nach der Definition des § 3 Abs. 5 c BImSchG definiert. Der Sicherheitsabstand in Alfeld umfasst dabei einen 600 m und einen 650 m-Bereich, um die entsprechende Gefahrenpunkte. Bestimmte Nutzungen stellen besondere Schutzobjekte dar, die aufgrund ihrer Nutzungsart und insbesondere der öffentlichen Zugangsmöglichkeit nicht mehr uneingeschränkt genehmigungsfähig im abgegrenzten Sicherheitsbereich sind. Großflächige Einzelhandelseinrichtungen werden der mittleren Schutzbedürftigkeit zugeordnet. Die Ansiedlung großflächiger Einzelhandelsbetriebe in der Innenstadt wurde deshalb in den vergangenen Jahren erschwert und ist unter bestimmten Bedingungen möglich. Ziel der Stadt Alfeld ist die Etablierung verschiedener Sicherheitsvorkehrungen, z.B. der Installation eines angemessenen Warnsystems. Nutzungen sollen sich in der Innenstadt weiterhin auf die Erfüllung der mittelzentralen Funktionen konzentrieren, um die Daseinsfunktion zu sichern und die Ziele der Raumordnung zu erfüllen.

## **4.3 GESAMTSTÄDTISCHE NACHFRAGEANALYSE**

Neben den siedlungsstrukturellen Rahmenbedingungen sind bei einer Markt- und Standortanalyse auch die Merkmale der örtlichen Nachfrageseite von hoher Bedeutung. Zur Abbildung der Nachfragesituation wird auf sekundärstatistische Rahmendaten der statistischen Ämter des Bundes und der Länder, der Bundesagentur für Arbeit sowie der IFH Retail Consultants GmbH zurückgegriffen.

### **Sozioökonomische Rahmenbedingungen**

Die folgenden Tabellen stellen die sozioökonomischen Rahmendaten der Stadt Alfeld im Verlauf der letzten Jahre im Vergleich zum Landkreis Hildesheim dar. Aus den Daten lassen sich wichtige Rückschlüsse zum Versorgungsgebiet der Stadt und den daraus resultierenden Kaufkraftströmen ziehen.

**Tabelle 2: Sozioökonomische Rahmenbedingungen der Stadt Alfeld (Leine)**

Alfeld (Leine)	2021	2022	2023	Entwicklung
Sozialversicherungspflichtig Beschäftigte Arbeitsort	7.975	8.046	8.001	+0,33 %
Sozialversicherungspflichtig Beschäftigte Wohnort	7.071	7.098	7.095	+0,34 %
Einpendler Arbeitsort (Einpendlerquote)	4.658 (58 %)	4.704 (58 %)	4.650 (58 %)	-0,17 %
Auspendler Wohnort (Auspendlerquote)	3.756 (53 %)	3.757 (53 %)	3.746 (53 %)	-0,27 %
Pendlersaldo	902	947	904	+0,22 %

Quelle: Darstellung und Berechnung Stadt + Handel; Daten: Bundesagentur für Arbeit (Stichtag: 30.06.).

**Tabelle 3: Sozioökonomische Rahmenbedingungen des Landkreis Hildesheim**

Landkreis Hildesheim	2021	2022	2023	Entwicklung
Sozialversicherungspflichtig Beschäftigte Arbeitsort	93.701	92.297	94.536	+0,89 %
Sozialversicherungspflichtig Beschäftigte Wohnort	106.722	107.937	108.666	+1,82 %

Quelle: Darstellung und Berechnung Stadt + Handel; Daten: Bundesagentur für Arbeit (Stichtag: 30.06.).

Sowohl die Zahl der sozialversicherungspflichtig Beschäftigten mit dem Arbeitsort Alfeld als auch die Zahl der sozialversicherungspflichtig Beschäftigten mit Wohnort in Alfeld verzeichneten im Zeitverlauf eine leicht positive Entwicklung. Auch der Kreis Hildesheim kann eine leicht zunehmende Bedeutung als Arbeitsort verzeichnen.

Die Bedeutung Alfeld als Arbeitsort wird durch ein positives Pendlersaldo verdeutlicht. Aufgrund der vorgenannten Dynamik sind im Ergebnis Impulse für die Nachfrage des Einzelhandels in Alfeld anzunehmen.

### Einzelhandelsrelevante Kaufkraft

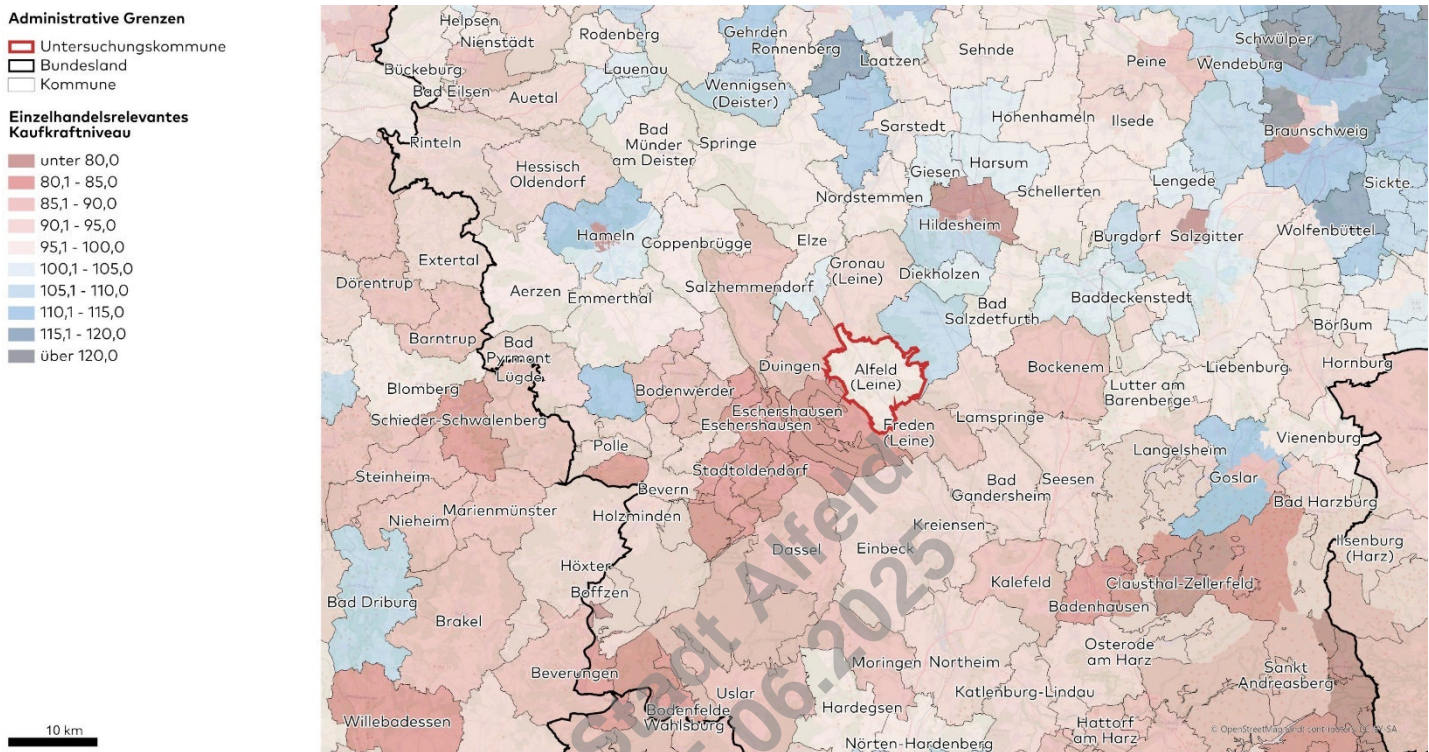
Die Stadt Alfeld verfügt über eine einzelhandelsrelevante Kaufkraft in Höhe von rd. 137,4 Mio. Euro. Dies entspricht einer einzelhandelsrelevanten Kaufkraft von rd. 7.183,3 Euro je Einwohner. Die lokal verfügbare Kaufkraft verteilt sich differenziert auf die unterschiedlichen Warengruppen. Dabei ist festzustellen, dass die Kaufkraft in den verschiedenen Bedarfsbereichen in unterschiedlichem Maße in der Stadt umgesetzt wird. Der größte Anteil der Kaufkraft mit rd. 2.938 Euro je Einwohner entfällt dabei im Jahre 2024 auf die Warengruppe Nahrungs- und Genussmittel (inkl. Backwaren/Fleischwaren und Getränke) (siehe Tabelle 4).

**Tabelle 4: Einzelhandelsrelevante Kaufkraft nach Warengruppen**

Warengruppe	Kaufkraft in Mio. Euro	Kaufkraft je Einwohner in Euro
Nahrungs- und Genussmittel	56,2	2.937,61
Drogerie/Parfümerie/Kosmetik, Apotheken	9,5	495,10
Blumen, zoologischer Bedarf	2,5	132,16
PBS, Zeitungen/Zeitschriften, Bücher	4,1	216,95
<b>Kurzfristiger Bedarfsbereich</b>	<b>72,3</b>	<b>3.781,83</b>
Bekleidung	10,2	532,54
Schuhe/Lederwaren	2,8	145,33
Pflanzen/Gartenbedarf	2,9	149,45
Baumarktsortiment i. e. S.	10,0	524,12
GPK/Hausrat/Einrichtungszubehör	2,2	113,20
Spielwaren/Basteln/Hobby/Musikinstrumente	2,9	152,17
Sportartikel/Fahrräder/Camping	4,2	220,21
<b>Mittelfristiger Bedarfsbereich</b>	<b>35,1</b>	<b>1.837,02</b>
Medizinische und orthopädische Artikel/Optik	3,3	170,45
Tepiche/Gardinen/Dekostoffe/Sicht- und Sonnenschutz	1,4	71,97
Bettwaren, Haus-/Bett-/Tischwäsche	1,3	69,96
Möbel	7,4	389,59
Elektro/Leuchten/Haushaltsgeräte	4,5	237,41
Neue Medien/Unterhaltungselektronik	9,3	487,20
Uhren/Schmuck	1,4	72,66
Sonstiges	1,2	65,19
<b>Langfristiger Bedarfsbereich</b>	<b>29,9</b>	<b>1.564,44</b>
<b>Gesamt</b>	<b>137,4</b>	<b>7.183,29</b>

Quelle: Darstellung Stadt + Handel; Kaufkraft: IFH Retail Consultants GmbH 2024; PBS = Papier, Bürobedarf, Schreibwaren; GPK = Glas, Porzellan, Keramik; Sonstiges = u. a. Kfz-Zubehör; Kaufkraft auf 0,1 Mio. Euro gerundet; Differenzen in den Summen rundungsbedingt möglich.

Die einzelhandelsrelevante Kaufkraftkennziffer<sup>10</sup> beträgt in der Stadt Alfeld rd. 100 und liegt damit leicht über dem Durchschnitt von Niedersachsen (rd. 99) und entspricht dem Bundesdurchschnitt von 100. In den umliegenden Gemeinden, mit Ausnahme der östlich gelegenen Gemeinde Sibbesse, fällt das Kaufkraftniveau geringer aus. Richtung Hannover und Braunschweig nimmt das Kaufkraftniveau deutlich zu (siehe Abbildung 10).



**Abbildung 10: Einzelhandelsrelevantes Kaufkraftniveau in der Stadt Alfeld und Umgebung**

Quelle: Darstellung Stadt + Handel; Kaufkraft: IFH Retail Consultants GmbH 2024; Kartengrundlage: Bundesamt für Kartographie und Geodäsie 2028, Digital Data Services GmbH (DDS) 2014; Kaufkraft auf Ebene der PLZ5-Gebiete.

#### 4.4 GESAMTGEMEINDLICHE ANGEBOTSANALYSE

In der Stadt wurden im Rahmen der Einzelhandelsbestandserhebung (04/2023) insgesamt 118 Einzelhandelsbetriebe erfasst, welche über eine Gesamtverkaufsfläche von rd. 54.600 m<sup>2</sup> verfügen (siehe Tabelle 5)<sup>11</sup>. Um eine Bewertung vornehmen zu können, wird die Gesamtverkaufsfläche auf die Einwohnerzahl bezogen. Hierbei zeigt sich, dass die Stadt mit einer Verkaufsflächenausstattung von rd. 2,86 m<sup>2</sup> je Einwohner deutlich über dem Bundesdurchschnitt (rd. 1,5 m<sup>2</sup> VKF/ Einwohner<sup>12</sup>) liegt.

<sup>10</sup> Die Kaufkraftkennziffer beschreibt die Höhe des verfügbaren Einkommens der Einwohner einer Kommune, welches im Einzelhandel ausgegeben wird, im Vergleich zum Bundesdurchschnitt (= 100).

<sup>11</sup> Zum Zeitpunkt der Erhebung wurde mit dem Bau des Rewe-Marktes in der Bahnhofstraße begonnen. Geplante Verkaufsflächen wurden zur Bestandserhebung im gesamten Bericht hinzugerechnet.

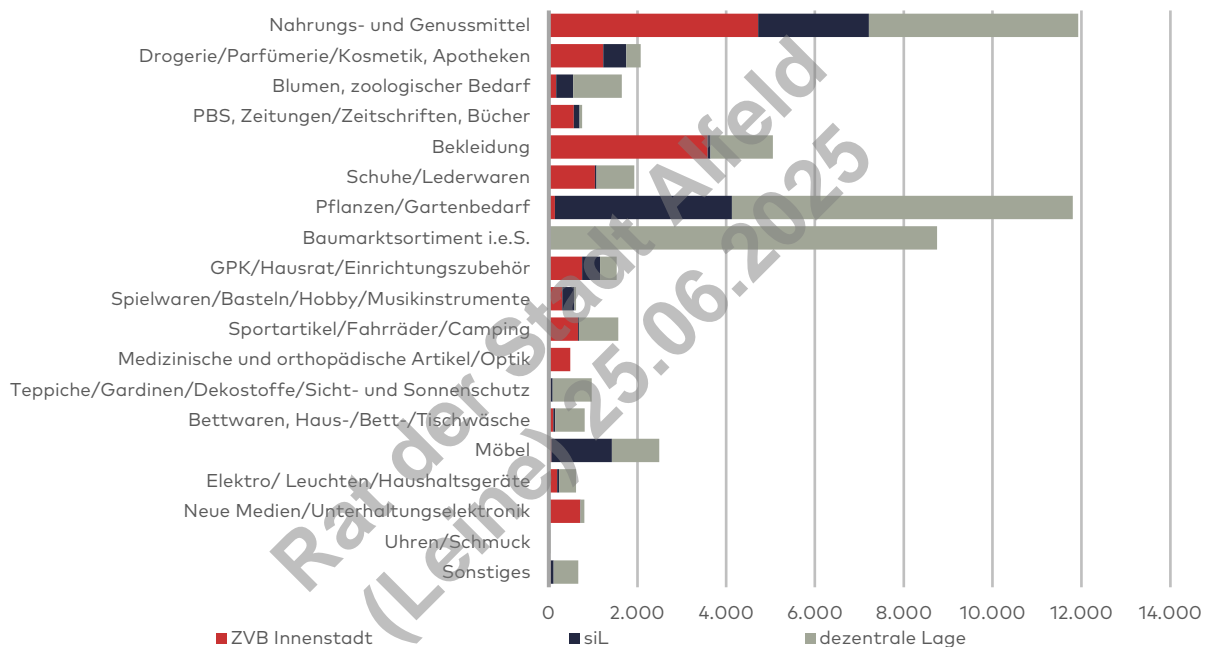
<sup>12</sup> Quelle: Berechnung Stadt + Handel auf Basis Statistisches Bundesamt, Handelsverband Deutschland (HDE).

**Tabelle 5: Einzelhandelsbestand in Alfeld (Leine)**

Strukturdaten	Erhebung 04/2023
Einwohner	19.121
Anzahl der Betriebe	118
Gesamtverkaufsfläche in m <sup>2</sup>	54.600
Verkaufsflächenausstattung in m <sup>2</sup> je Einwohner	2,86

Quelle: Darstellung und Berechnung Stadt + Handel; Bestandsdaten: Erhebung Stadt + Handel 04/2023; Einwohner: Stadt Alfeld (Stand: 24.07.2023); Verkaufsfläche auf 100 m<sup>2</sup> gerundet; Angaben ohne Leerstände.

Bei einer Differenzierung nach Lagen wird deutlich, dass in der Stadt rd. 46 % der Verkaufsflächen in dem zentralen Versorgungsbereich oder städtebaulich integrierten Lagen angesiedelt sind. Rund 54 % der Verkaufsflächen sind in sonstigen Lagen angesiedelt. Abbildung 11 stellt die in der Stadt erfasste Verkaufsfläche differenziert nach Warengruppen und Lagebereichen dar.



**Abbildung 11: Einzelhandelsbestand in Alfeld (Leine) nach Warengruppen und Lagebereichen**

Quelle: Darstellung und Berechnung Stadt + Handel; Bestandsdaten: Erhebung Stadt + Handel 04/2023; ZVB-Abgrenzung: EHK Alfeld 2012; PBS = Papier, Büro, Schreibwaren; GPK = Glas, Porzellan, Keramik; Sonstiges = u. a. Kfz-Zubehör.

Hinsichtlich der sortimentspezifischen Verkaufsfläche und deren städtebaulicher Integration sind insbesondere die folgenden Punkte von höherer Relevanz für die weiteren konzeptionellen Empfehlungen:

- Das Einzelhandelsangebot in der Gesamtstadt ist hinsichtlich der Verkaufsfläche überwiegend geprägt durch die Warengruppen Nahrungs- und Genussmittel, Pflanzen- und Gartenbedarf, Baummarktsortiment und Bekleidung.
- Der ZVB Innenstadt ist deutlich durch das Sortiment Bekleidung geprägt. Dies ist durch das Modehaus Magnus, mehrerer Bekleidungsfachmärkte (u.a. Kik, NKD) sowie zahlreiche Fachgeschäfte zu erklären. Hohe Verkaufsflächenanteile bestehen zudem im Sortiment Nahrungs- und Genussmittel, begründet durch den Standort von Kaufland im Norden des ZVB sowie der geplanten Neueröffnung eines Rewe-Marktes am Kaiserhof. Gleichzeitig befinden sich

hohe Verkaufsflächenanteile von Nahrungs- und Genussmitteln in sonstigen Lagebereichen.

- Mit Rossmann als einzigem Drogeriemarkt im Stadtgebiet liegen hohe Anteile der Verkaufsfläche im Sortiment Drogerie/Parfümerie/Kosmetik, Apotheken ebenfalls im ZVB Innenstadt.
- Auch weitere Verkaufsflächen in den klassischen innerstädtischen Leitsortimenten (insb. Schuhe/Lederwaren und Sportartikel) sind überwiegend im ZVB Innenstadt mit einem eher kleinteilig strukturierten Einzelhandelsangebot verortet.
- Der hohe Verkaufsflächenanteil in den Sondergebieten in der Warengruppe Möbel, Pflanzen/Gartenbedarf sowie Baumarktsortiment i.e.S. ist u. a. auf die Fachmärkte Jysk, Kluge Baumschulen, toom, Hagebaumarkt und Hammer zurückzuführen. Betriebe mit diesem Sortiment sind aufgrund ihres flächenintensiven Charakters i. d. R. weder für eine Ansiedlung in zentralen Versorgungsbereichen geeignet noch sind diese Branchen in funktionaler Hinsicht prägend für zentrale Versorgungsbereiche.
- Der Anteil der zentren- sowie zentren- und nahversorgungsrelevanten Sortimente in den dezentralen Lagen ist überwiegend auf die Lebensmittelmärkte, die Randsortimente der großen Fachmärkte mit nicht zentrenrelevantem Hauptsortiment sowie auf einzelne Fachmärkte mit zumeist eher discountorientiertem Angebot zurückzuführen.

### Umsatzschätzung und Zentralität

Die Ermittlung der aktuellen Umsätze<sup>13</sup> im Einzelhandel der Stadt basiert auf allgemeinen und für die Stadt spezifizierten angebots- und nachfrageseitigen Eingangsparametern.

- Als Ausgangsbasis der Umsatzschätzung dienen Stadt + Handel vorliegende **durchschnittlichen Flächenproduktivitäten der Vertriebsformen** sowie **spezifische Kennwerte einzelner Anbieter**. Das umfangreiche Datenportfolio von Stadt + Handel wird laufend entsprechend der Werte aus der Fachliteratur aktualisiert.
- Durch die Vor-Ort-Begehungen im Rahmen der Bestandserhebung konnte neben der Erfassung der Verkaufsflächen je Sortimentsgruppe zudem die **konkrete Situation vor Ort** berücksichtigt werden. So fließen in Einzelfällen zum einen die Qualität der jeweiligen mikroräumlichen Standortrahmenbedingungen und zum anderen die mit Blick auf das mögliche Umsatzpotenzial relevante Qualität der jeweiligen siedlungsstrukturellen Lage in die Umsatzberechnung der Betriebe mit ein.
- Durch **vertiefende primärstatistische Erhebungen** (hier: Händlerbefragung) sind konkretisierende Einschätzungen zum Einkaufsverhalten und zu Kaufkraftströmen innerhalb der Stadt sowie innerhalb des engeren und weiteren Umfelds möglich.
- Die über die zuvor dargestellten Arbeitsschritte ermittelten sortimentspezifischen Umsätze werden mit nachfrageseitigen Rahmenbedingungen (siehe dazu Kapitel 4.3) plausibilisiert. Dazu zählen insbesondere die einzelhandelsrelevante Kaufkraft sowie weitere sozioökonomische Entwicklungen (z. B. Pendlerverflechtungen).

<sup>13</sup> Umsätze nachfolgend angegeben als Brutto-Jahresumsatz.

- Im Rahmen eines Desk-Researchs werden die **relevanten Wettbewerbsstrukturen im engeren und weiteren Umfeld** identifiziert und hinsichtlich ihrer Wechselwirkung mit den Angeboten in der Stadt beurteilt. Dabei sind die Nahversorgungsstrukturen im engeren Umfeld sowie die großflächigen Einzelhandelsstandorte und Innenstädte der Nachbarkommunen im weiteren Umfeld von besonderer Bedeutung.

Insgesamt lässt sich hieraus ein Einzelhandelsumsatz von rd. 144 Mio. Euro brutto je Jahr für die gesamte Stadt ermitteln. Gemessen an der vorhandenen einzelhandelsrelevanten Kaufkraft von rd. 137,4 Mio. Euro ergibt sich somit eine Einzelhandelszentralität<sup>14</sup> (Zentralität) von rd. 105 %. Diese ist angesichts der zentralörtlichen Funktion der Stadt als Mittelzentrum als angemessen zu bewerten. Wie Tabelle 6 zu entnehmen ist, fällt die Zentralität in der Stadt je nach Warengruppe sehr differenziert aus.

Rat der Stadt Alfeld  
(Leine) 25.06.2025

---

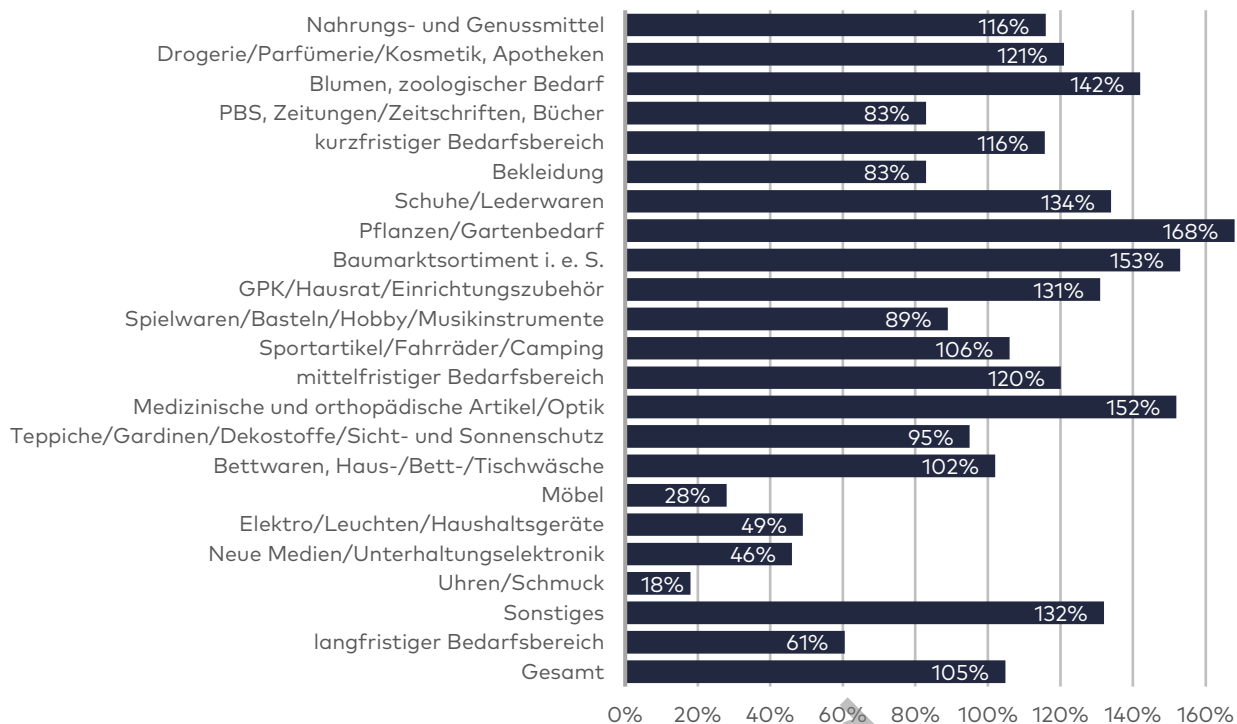
<sup>14</sup> Die Einzelhandelszentralität (im Folgenden: Zentralität) ermittelt sich anhand der Relation aus dem Einzelhandelsumsatz einer Kommune oder sonstigen Gebietseinheit zur vor Ort vorhandenen einzelhandelsrelevanten Kaufkraft (Umsatz-Kaufkraft-Relation). Bei einer Zentralität von über 100 % sind im Saldo Kaufkraftzuflüsse, bei einem Wert unter 100 % dagegen im Saldo Kaufkraftabflüsse anzunehmen.

**Tabelle 6: Angebots- und Nachfragedaten sowie Zentralitätswerte in der Stadt Alfeld (Leine)**

Warengruppe	Verkaufsfläche in m <sup>2</sup>	Umsatz in Mio. Euro	Kaufkraft in Mio. Euro	Zentralität
Nahrungs- und Genussmittel	11.900	65,2	56,2	116 %
Drogerie/Parfümerie/Kosmetik, Apotheken	2.100	11,5	9,5	121%
Blumen, zoologischer Bedarf	1.700	3,6	2,5	142 %
PBS, Zeitungen/Zeitschriften, Bücher	800	3,4	4,1	83 %
<b>Kurzfristiger Bedarfsbereich</b>	<b>16.400</b>	<b>83,6</b>	<b>72,3</b>	<b>116 %</b>
Bekleidung	5.100	8,5	10,2	83 %
Schuhe/Lederwaren	1.900	3,7	2,8	134 %
Pflanzen/Gartenbedarf	11.800	4,8	2,9	168 %
Baummarktsortiment i. e. S.	8.800	15,3	10,0	153 %
GPK/Hausrat/Einrichtungszu- behör	1.500	2,8	2,2	131 %
Spielwaren/Basteln/Hobby/Mu- sikinstrumente	600	2,6	2,9	89 %
Sportartikel/Fahrräder/Cam- ping	1.600	4,5	4,2	106 %
<b>Mittelfristiger Bedarfsbereich</b>	<b>31.300</b>	<b>42,2</b>	<b>35,1</b>	<b>120 %</b>
Medizinische und orthopädische Artikel/Optik	500	5,0	3,3	152 %
Teppiche/Gardinen/Deko- stoffe/Sicht- und Sonnenschutz	1.000	1,3	1,4	95 %
Bettwaren, Haus-/Bett-/Tisch- wäsche	800	1,4	1,3	102 %
Möbel	2.500	2,1	7,4	28 %
Elektro/Leuchten/Haushaltsge- räte	600	2,2	4,5	49 %
Neue Medien/Unterhaltungs- elektronik	800	4,3	9,3	46 %
Uhren/Schmuck	100	0,3	1,4	18 %
Sonstiges	700	1,6	1,2	132 %
<b>Langfristiger Bedarfsbereich</b>	<b>6.900</b>	<b>18,1</b>	<b>29,9</b>	<b>61 %</b>
<b>Gesamt</b>	<b>54.600</b>	<b>144,0</b>	<b>137,4</b>	<b>105 %</b>

Quelle: Darstellung und Berechnung Stadt + Handel; Verkaufsfläche: Bestandserhebung Stadt + Handel 04/2023; Kaufkraft: IFH Retail Consultants GmbH 2022; PBS = Papier, Büro, Schreibwaren; GPK = Glas, Porzellan, Keramik; Sonstiges = u. a. Kfz-Zubehör; Verkaufsfläche auf 100 m<sup>2</sup> gerundet; Umsatz/Kaufkraft auf 0,1 Mio. Euro gerundet; Differenzen in den Summen rundungsbedingt möglich.

In den Warengruppen Nahrungs- und Genussmittel und Drogeriewaren/Parfümerie/Kosmetik, Apotheken können mit Zentralitäten von rd. 116 % bzw. rd. 121 % deutliche Kaufkraftzuflüsse festgestellt werden (siehe Abbildung 12). Auch ist insgesamt in den Warengruppen der kurzfristigen Bedarfsstufe in der Summe mit einer Zentralität von rd. 116 % ein Kaufkraftzufluss festzustellen. Die Stadt erfüllt somit den Versorgungsauftrag im Bereich des Grundbedarfs.



**Abbildung 12: Sortimentsspezifische Einzelhandelszentralität von der Stadt Alfeld (Leine)**

Quelle: Darstellung und Berechnung Stadt + Handel; PBS = Papier, Büro, Schreibwaren; GPK = Glas, Porzellan, Keramik; Sonstiges = u. a. Kfz-Zubehör.

Im mittelfristigen Bedarfsbereich liegt die Zentralität insgesamt bei rd. 120 %. Die Kaufkraftbindung in den mittelfristigen Sortimentsbereichen variiert dabei deutlich. Während in den Sortimentsbereichen GPK/Hausrat/Einrichtungszubehör (rd. 131 %), Schuhe/Lederwaren (rd. 134 %), Baummarktsortiment i.e.S. (rd. 153 %) sowie Pflanzen/Gartenbedarf (rd. 168 %) Kaufkraftzuflüsse erfolgen, sind in den Sortimentsbereichen Bekleidung (rd. 83 %) sowie Spielwaren/Basteln/Hobby/Musikinstrumente (rd. 89 %) Kaufkraftabflüsse feststellbar, was sich insbesondere durch die Zunahme des Online-Handels erklären lässt.

Im langfristigen Bedarfsbereich liegt die Zentralität insgesamt bei rd. 61 %. Die höchsten Zentralitäten mit rd. 152 % und rd. 102 % werden hier in den Sortimentsbereichen Medizinische und orthopädische Artikel/Optik und Bettwaren/Haus-/Bett-/Tischwäsche ersichtlich. Mit einer Zentralität von rd. 95 % sind in dem Sortimentsbereich Teppiche/Gardinen/Dekostoffe/Sicht- und Sonnenschutz leichte Kaufkraftabflüsse feststellbar. Die weiteren Sortimente des langfristigen Bedarfsbereiches weisen mit Zentralitäten zwischen rd. 18 % bis rd. 49 % noch deutlichere Kaufkraftabflüsse auf.

Anhand der dargestellten Zentralitäten über alle Warengruppen wird deutlich, dass die Stadt den zugewiesenen mittelzentralen Versorgungsauftrag weitgehend erfüllt. Welche Rolle der zentralen Versorgungsbereich dabei im Vergleich zu den weiteren Einzelhandelsstandorten der Stadt spielen, wird in den folgenden Kapiteln weitergehend dargestellt.

## 4.5 STÄDTEBAULICHE ANALYSE

Im Rahmen der Markt- und Standortanalyse und unter Berücksichtigung des Einzelhandelskonzepts für die Stadt Alfeld (Leine) aus dem Jahr 2012 können neben dem zentralen Versorgungsbereich Innenstadt die drei Sonderstandorte Neue Wiese/Limmerburg, Limmer-West und Am Bahnhof identifiziert werden. Der zentralen Versorgungsbereich Innenstadt sowie die Sonderstandorte werden im Folgenden hinsichtlich ihrer städtebaulich-funktionalen Aspekte analysiert.

Rat der Stadt Alfeld  
(Leine) 25.06.2025

# ZVB INNENSTADT ALFELD

## Städtebauliche Analyse

### Funktion

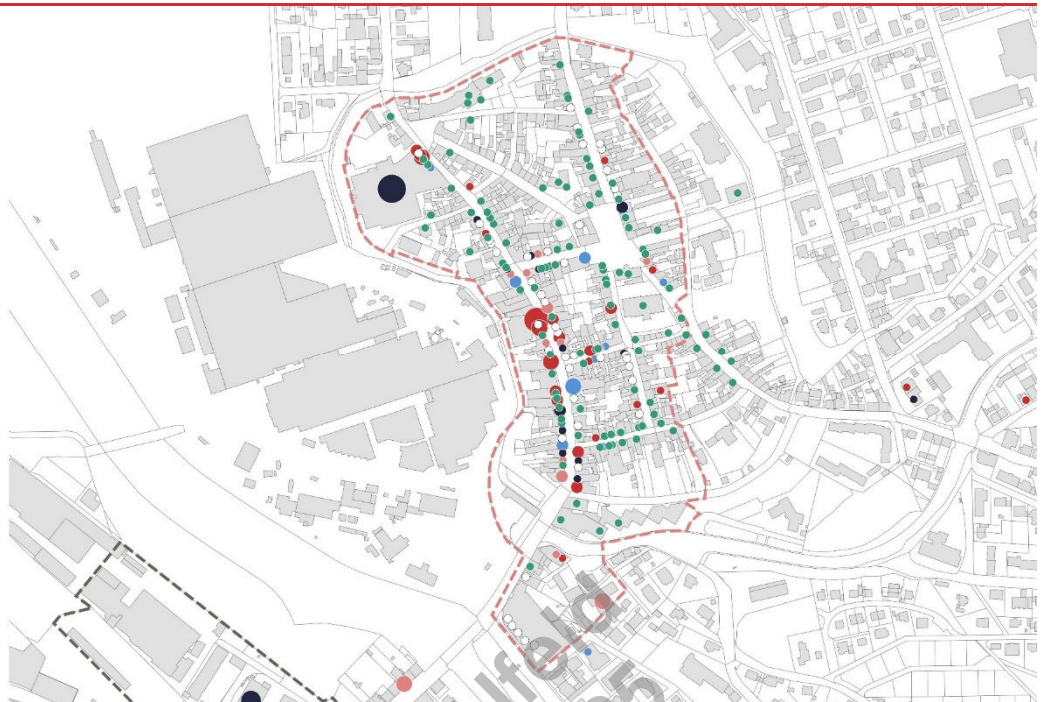
- Nahrungs- und Genussmittel
- sonstiger kurzfristiger Bedarf
- mittelfristiger Bedarf
- langfristiger Bedarf
- Zentrenergänzende Funktion
- Leerstand

### Betriebsgrößenstruktur in m<sup>2</sup>

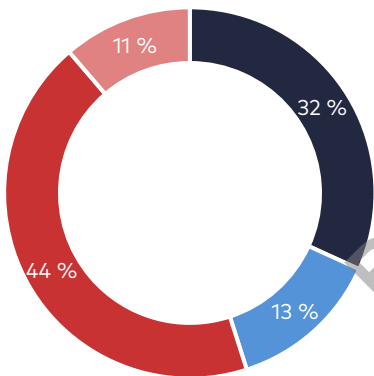
- unter 100 m<sup>2</sup>
- 100 - 399 m<sup>2</sup>
- 400 - 799 m<sup>2</sup>
- 800 - 1.499 m<sup>2</sup>
- 1.500 - 2.499 m<sup>2</sup>
- 2.500 - 4.999 m<sup>2</sup>
- ab 5.000 m<sup>2</sup>

### Zentren- und Standortabgrenzungen

- ZVB-Abgrenzung EHK alt
- Sonderstandort EHK alt



### Verkaufsfläche nach Bedarfsstufen



- Nahrungs- und Genussmittel
- sonstiger kurzfristiger Bedarfsbereich
- mittelfristiger Bedarfsbereich
- langfristiger Bedarfsbereich

Einzelhandelsstruktur	absolut	anteilig
Anzahl der Betriebe*	57	48,3 %
Gesamtverkaufsfläche in m <sup>2</sup> *	14.900	27,2 %
Anzahl der Leerstände**	39	40,6 %
Zentrenergänzende Funktionen	107	-
Vergleichsdaten		Entwicklung
Anzahl der Betriebe*	84	-32,1 %
Gesamtverkaufsfläche in m <sup>2</sup> *	15.800	-5,7 %
Anzahl der Leerstände**	29	+34,5 %
Zentrenergänzende Funktionen	101	+6,0 %

### Magnetbetriebe

Modehaus Magnus, Intersport, Expert, Deichmann, Rossmann, Kaufland

### Exemplarische städtebauliche Situation



Quelle: Darstellung Stadt + Handel; Bestandsdaten: Erhebung Stadt + Handel 04/2023; Kartengrundlage: Stadt Alfeld. \*anteilig bezogen auf Gesamtstadt; \*\*anteilige Leerstandquote bezogen auf Standortbereich.

## ZVB INNENSTADT ALFELD

### Räumliche Integration



Der ZVB Innenstadt ist zentral in der Kernstadt gelegen und zeichnet sich durch kurze Wege und Kompaktheit aus; das Umfeld ist durch eine Mischnutzung aus Wohnen, Gewerbe und öffentlichen Einrichtungen geprägt.

### Verkehrliche Erreichbarkeit



Der ZVB ist überregional mit dem PKW über die B3, L469 und L486 zu erreichen. Innerhalb des ZVB stehen mehrere kostenlose Parkmöglichkeiten zur Verfügung. Eine sehr gute ÖPNV-Erreichbarkeit wird mit der Nähe zum Bahnhof sowie mehreren angrenzenden Bushaltestellen gewährleistet. Entlang der historischen Wallanlage führt ein grüner attraktiver Fußweg. Die Fußgängerzone ist zeitweise für Radfahrer freigegeben. Am Seminarparkplatz stehen Radfahrern eine Luftpumpe und eine Reparaturstation zur Verfügung.

### Versorgungsfunktion



Hinsichtlich der Betriebsanzahl stärkste Einzelhandelsagglomeration im Stadtgebiet. Übernahme der Versorgungsfunktion für die Gesamtstadt und das zentralörtliche Einzugsgebiet; eher geringes städtebauliches Gewicht in Bezug auf die gesamtstädtische Verkaufsflächenausstattung (rd. 24 %); Dimensionierung der Verkaufsflächenausstattung für Mittelzentrum angemessen.

### Einzelhandelsbesatz



Hauptfrequenzlage und höchste Einzelhandelsdichte entlang der Sedan- und Leinstraße sowie der Marktstraße, Nutzungsmix aus Einzelhandel (insgesamt ausgeglichener Anteil zwischen Filialisten und Fachgeschäfte, teilweise mit einem individuellen Angebot, das sich positiv vom Standardangebot abhebt) und zentrenergänzenden Funktionen; Wochenmarkt aktuell auf dem Marktplatz; Kaufland, Rossmann und perspektivisch REWE fungieren als Magnetbetrieb; teilweise gestalterische Defizite hinsichtlich Modernität der Ladenlokale und Warenpräsentation, insb. in den Randlagen; erhöhte Leerstandsquote in der Innenstadt; teilweise Marktabgang bedeutender Frequenzbringer in der Altstadt (bspw. C&A Kids).

### Branchenmix und Betriebsgrößenstruktur



Insb. kleinteiliger Einzelhandelsbesatz durch inhabergeführte Fachgeschäfte, Angebotsschwerpunkt im Sortiment Bekleidung, Schuhe und Lederwaren, GPK/Hausrat/Einrichtungszubehör sowie Nahrungs- und Genussmittel sowie Drogerie/Parfümerie/Kosmetik, Apotheken als Leitsortimente der Innenstadt; Sortimentsbereich Nahrungs- und Genussmittel mit Lebensmittelverbrauchermarkt als Magnetbetrieb vorhanden.

### Zentrenergänzende Funktionen



Zentrenergänzende Funktionen in allen Lagen des ZVB verortet; breiter Angebotsmix mit Schwerpunkt auf sonstigen einzelhandelsnahen Dienstleistungen und gastronomischen Angeboten sowie öffentlichen Einrichtungen (z.B. Museen, Rathaus, Stadtbücherei).

### Städtebauliche Struktur



St.-Nicolai-Kirche als städtebauliche Dominante; Eingangssituationen zum ZVB teilweise sichtbar und eindeutig (bspw. nördliche Sedanstraße), jedoch auch unattraktive und uneindeutige Eingangssituationen (Bereich um die Sparkasse); topografisch bedingte Steigungen, insbesondere am Klinsberg und zwischen Marktplatz und Stadtparkplatz; Straßenzüge Südwahl, Perkwall und Walter-Gropius-Ring mit leichter Barrierewirkung; nicht optimale städtebauliche Anbindung des Bereiches südlich des Walter-Gropius-Rings.

### Städtebauliches Erscheinungsbild



Attraktive historische Bausubstanz in hauptsächlich Fachwerkbauweise und Gründerzeitbebauung; gepflegtes Stadtmobiliar sowie Beleuchtungs- und Begrünungselemente; Wasserlauf als attraktives Gestaltungselement; ansprechende Platzsituation am Marktplatz; gastronomische Bespielung der Außenflächen.

### Markante Entwicklungen seit 2012



Seit 2012 verzeichnet die Innenstadt eine starke Zunahme an Leerständen und einen deutlichen Rückgang der Anzahl an inhabergeführten Fachgeschäften. Seit 2012 kam es zu größeren Schließungen, wie C&A Kids, Charles Vögele und Quick Schuh. Neuentwicklungen wurden durch den angrenzenden Störfallbetrieb und die Seveso-III-Richtlinie eingeschränkt. Bis Ende 2024 ist der Neubau eines Rewe-Marktes im Süden des ZVB Innenstadt geplant.

### Zukunftsfähigkeit (Fazit)



**Die Innenstadt Alfelds übernimmt eine wichtige Versorgungsfunktion für die Gesamtstadt und den mittelzentralen Kongruenzraum, insb. im kurz- und mittelfristigen Bedarfsbereich und ist gekennzeichnet durch inhabergeführte Fachgeschäfte und Fachmärkte. Die attraktive historische Stadtstruktur bietet eine hohe Aufenthaltsqualität und wirkt sich positiv auf die Einkaufsatmosphäre in den Hauptlagen aus. Zusätzlich sorgen z.B. das neue Kino oder die Außenbereiche der Gastronomiebetriebe für eine hohe Aufenthaltsqualität und Belebung der Innenstadt. Es ist zu erwarten, dass der Neubau eines Rewe-Marktes im Süden zu einer Stärkung des ZVB führt, städtebauliche Missstände verringert und als neuer Frequenzbringer fungiert.**

Quelle: Darstellung Stadt + Handel.

## Ergebnisse der Händlerbefragung

Im Zuge der Fortschreibung des vorliegenden Einzelhandelskonzeptes wurde eine Onlinebefragung der Gewerbetreibenden in Alfeld durchgeführt, bei der rd. 32 Gewerbetreibende teilnahmen. Der Großteil davon (94 %) betreibt ein selbstständiges Unternehmen ohne weitere Filialen. Dagegen sind 6% dem filialisierten Einzelhandel zuzuordnen. Ergänzend dazu zeigen die Antworten auf die Frage zum Hauptsortiment der Betriebe ein breites Spektrum (siehe Abbildung 13).

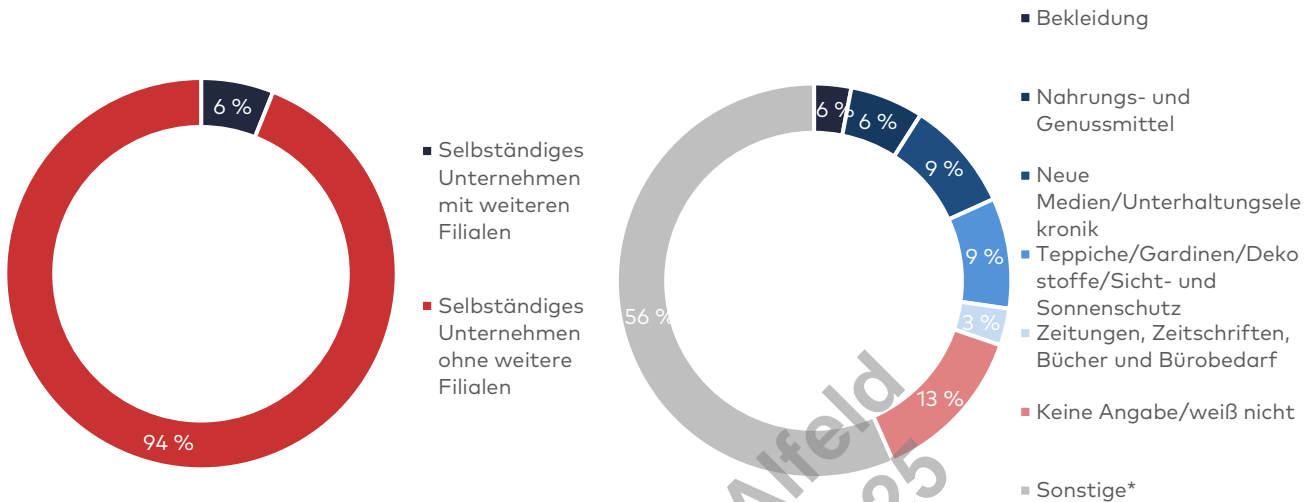


Abbildung 13: „In welche der folgenden Betriebsformen kann ihr Betrieb eingeordnet werden“ (links) und „Welches Sortiment bieten sie hauptsächlich an“ (rechts)

Quelle: Darstellung Stadt + Handel; Online-Befragung Stadt + Handel 04/2023, n=32; \*Sonstige: insb. Dienstleistungen, Handwerk, Maschinenbau, Onlinehandel etc.; n=32.

Zur Darstellung von Betriebsmerkmalen wurden die Gewerbetreibenden um eine Einschätzung zum Bedarf einer Erweiterung/Vergrößerung gebeten. Ein Viertel der Befragten verdeutlichte Ambitionen für eine Expansion, die am jeweiligen Standort auch möglich wäre. Mehr als die Hälfte (59 %) attestierten dazu keinen Bedarf. Der verbleibende Anteil (16 %) äußerte einen Bedarf, der bei ihren jetzigen Standortbedingungen nicht umsetzbar ist, was eine leichte Problematik hinsichtlich der kleinteiligen Altstadtstruktur aufzeigt (vgl. Abbildung 14).

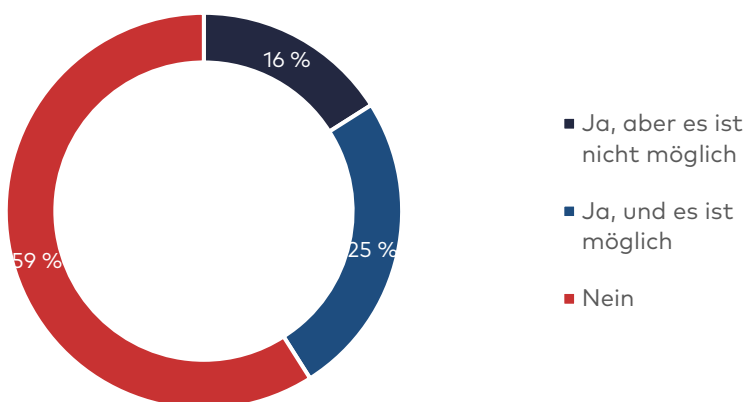
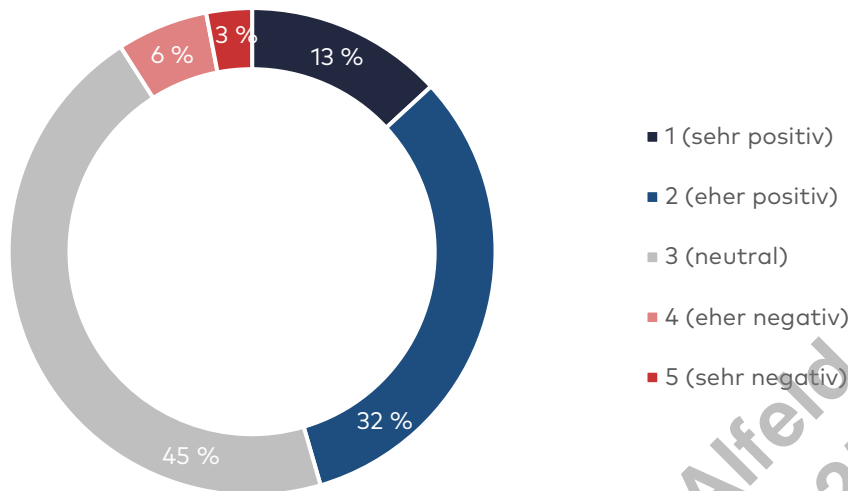


Abbildung 14: „Haben Sie Bedarf an einer Erweiterung oder Betriebsvergrößerung am bestehenden Standort? Falls ja, ist dies am bestehenden Standort möglich?“

Quelle: Darstellung Stadt + Handel; Online-Befragung Stadt + Handel 04/2023, n=32.

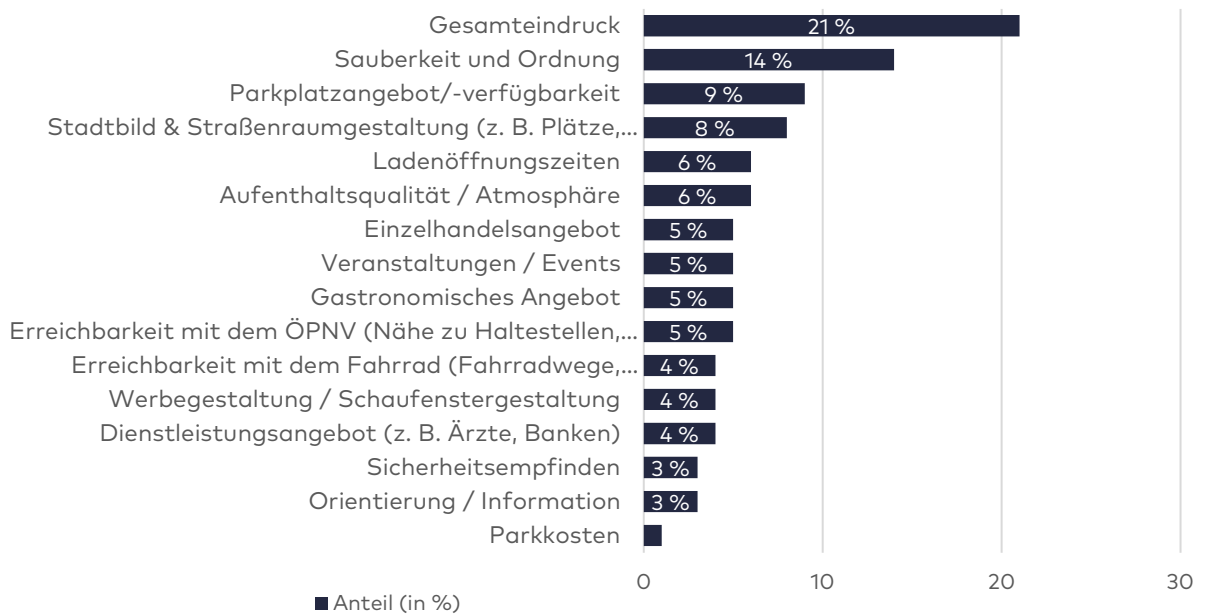
Die Befragten hatten zusätzlich zur Expansionsperspektive die Möglichkeit die Zukunftsperspektive ihres Betriebes am jetzigen Standort zu beurteilen (vgl. Abbildung 15). Zu betonen ist an dieser Stelle, dass lediglich 9 % ihre zukünftige Situation als eher negativ oder sehr negativ eingeordnet haben. Ein bedeutender Anteil, rd. 32 %, sieht dagegen eine eher positive Perspektive. 13 % ist sogar sehr positiv gestimmt. Die Mehrheit, 45 % der Befragten, ist neutral und äußerte weder eine positive noch eine negative Perspektive für ihren Betrieb am derzeitigen Standort in der Zukunft.



**Abbildung 15:** „Wie beurteilen Sie die Zukunftsperspektive für Ihren Betrieb am derzeitigen Standort?“

Quelle: Darstellung und Datenerhebung Stadt + Handel 04/2023; n= 31.

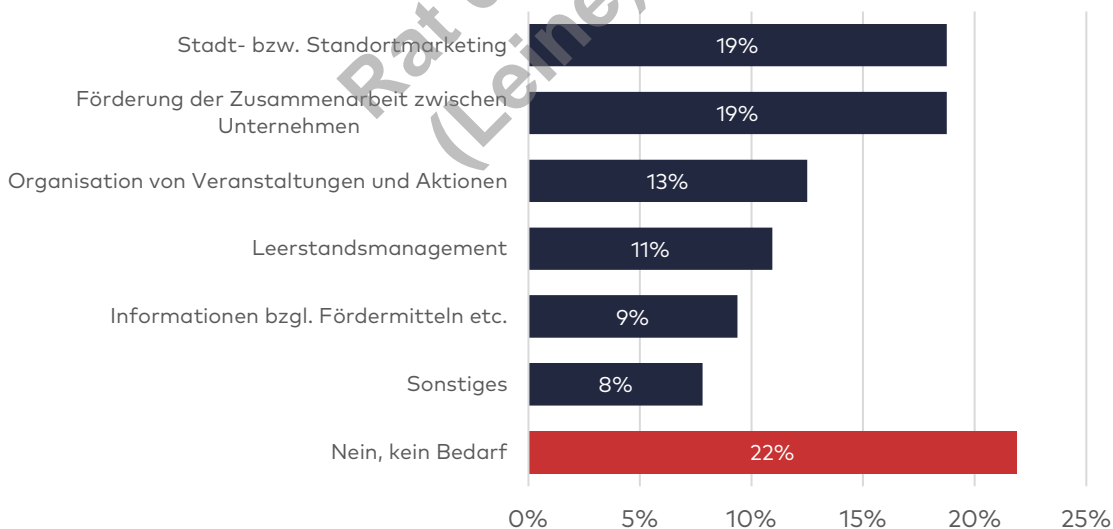
Mit dem Blick auf das direkte Umfeld des Betriebs wurden die Gewerbetreibenden gefragt, in einer Auslistung Aspekte zu bestimmen, die für den Geschäftserfolg besonders wichtig wären (siehe Abbildung 16). Am wichtigsten ist den Befragten dabei der Gesamteindruck. Auffällig ist auch, dass große Teile für qualitative Merkmale des Stadtraumes abgestimmt haben, wie z.B. Sauberkeit und Ordnung (rd. 14 %), Stadtbild & Straßenraumgestaltung (rd. 9 %) und Aufenthaltsqualität / Atmosphäre (rd. 6 %). Auch sind Themen der Mobilität relevant für die Befragten. Dabei stellt das Angebot bzw. Wichtig ist den Befragten auch die Verfügbarkeit von Parkplätzen (rd. 9 %). Weitere mobilitätsbezogene Themen wie die Erreichbarkeit mit dem ÖPNV, Parkkosten oder die Erreichbarkeit mit dem Fahrrad wurden seltener genannt.



**Abbildung 16: „Welche der folgenden Aspekte bzgl. Ihres Betriebsumfeldes sind für den Geschäftserfolg Ihres Betriebs besonders wichtig?“**

Quelle: Darstellung und Datenerhebung Stadt + Handel 04/2023; n= 109 (Mehrfachnennungen).

Zum Abschluss wurden die Befragten nach dem Bedarf an einem Citymanagement gefragt (vgl. Abbildung 17). Hierbei sollten bei einer positiven Einschätzung dem Citymanagement auch Aufgaben zugesprochen werden. 78 % der Befragten sehen Bedarf in einem Citymanagement für verschiedene Bereiche: Wichtige Themen sind zum einen das Stadt- bzw. Standortmarketing und zum anderen die Förderung der Zusammenarbeit zwischen den Unternehmen zugeschrieben. Auch zur Organisation von Veranstaltungen/Aktionen, dem Leerstandsmanagement oder der Information bzgl. Fördermitteln besteht Bedarf.



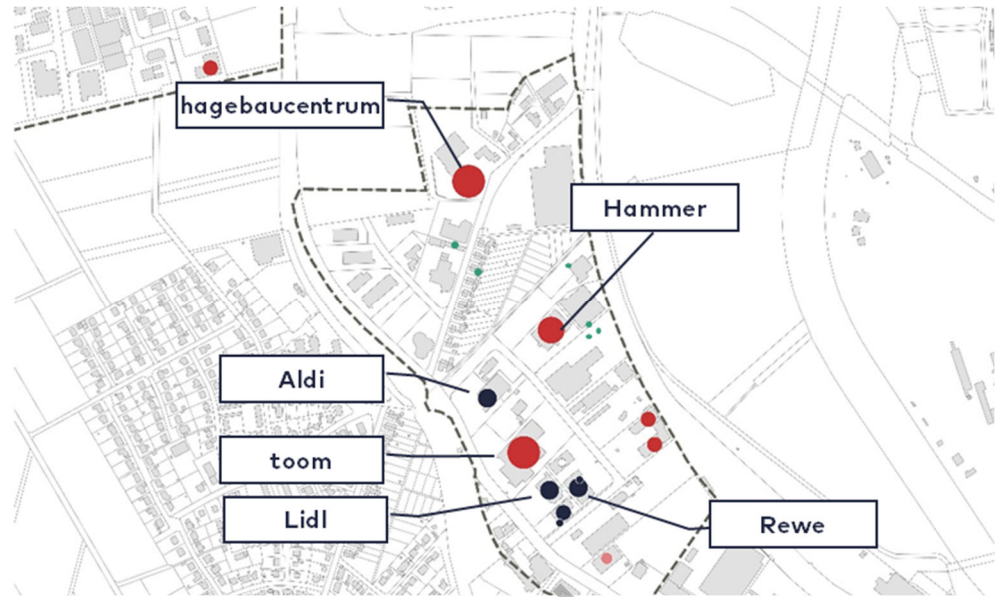
**Abbildung 17: „Hat Ihr Unternehmen Bedarf an einem Citymanagement? Falls ja, welche Aufgaben sollte das Citymanagement erfüllen?“**

Quelle: Darstellung und Datenerhebung Stadt + Handel 04/2023; n= 64 (Mehrfachnennungen)

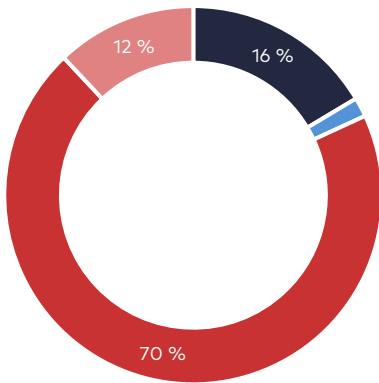
# SONDERSTANDORT NEUE WIESE LIMMERBURG

## Städtebauliche Analyse

- Funktion**
- Nahrungs- und Genussmittel
  - sonstiger kurzfristiger Bedarf
  - mittelfristiger Bedarf
  - langfristiger Bedarf
  - Zentrenergänzende Funktion
  - Leerstand
- Betriebsgrößenstruktur in m<sup>2</sup>**
- unter 100 m<sup>2</sup>
  - 100 - 399 m<sup>2</sup>
  - 400 - 799 m<sup>2</sup>
  - 800 - 1.499 m<sup>2</sup>
  - 1.500 - 2.499 m<sup>2</sup>
  - 2.500 - 4.999 m<sup>2</sup>
  - ab. 5.000 m<sup>2</sup>
- Zentren- und Standortabgrenzungen**
- ▭ Sonderstandort EHK alt



### Verkaufsfläche nach Bedarfsstufen



- Nahrungs- und Genussmittel
- sonstiger kurzfristiger Bedarfsbereich
- mittelfristiger Bedarfsbereich
- langfristiger Bedarfsbereich

Einzelhandelsstruktur	absolut	anteilig
Anzahl der Betriebe*	14**	12,1 %
Gesamtverkaufsfläche in m <sup>2</sup> *	20.700*	39,0 %

Vergleichsdaten	2012	Entwicklung
Anzahl der Betriebe*	16*	-12,5 %
Gesamtverkaufsfläche in m <sup>2</sup> *	20.400*	-1,5 %

### Magnetbetriebe

Aldi, Lidl, Rewe, hagebauzentrum, Hammer, toom

Quelle: Darstellung und Berechnung Stadt + Handel; Bestandsdaten: Erhebung Stadt + Handel 04/2023; Einwohner: Stadt Alfeld (Leine) (Stand: 24.07.2023); Kartengrundlage: Stadt Alfeld (Leine); Verkaufsfläche auf 100 m<sup>2</sup> gerundet. \*anteilig bezogen auf Gesamtstadt; \*\*Erhebungsmethodik geändert, deshalb 2 Betriebe mit entsprechender VKF weniger.

## Standortbereich Neue Wiese Limmerburg

- Westlich des ZVB Innenstadt verortet
- Dezentrale Lage, weitläufig und autokundenorientiert
- Angebotsschwerpunkt Baumarktsortiment i.e.S., Pflanzen- und Gartenbedarf, Nahrungs- und Genussmittel (REWE, Lidl, Aldi); daneben jedoch auch Fachmarkt-Angebot im Sortiment Bekleidung sowie Schuhe/Lederwaren
- Sehr funktionales Erscheinungsbild, geringe Aufenthaltsqualität
- Einzelne Fachmärkte mit nicht mehr zeitgemäßem Marktauftritt
- Bereich profitiert von Wohngebiet im Westen und direkter Lage an der B 3
- Versorgungsfunktion insbesondere für angrenzendes Wohngebiet aber auch für Durchgangsverkehr
- Perspektivisch ist eine Verlagerung des Lidl-Marktes geplant

# SONDERSTANDORT LIMMER-WEST

## Städtebauliche Analyse

### Funktion

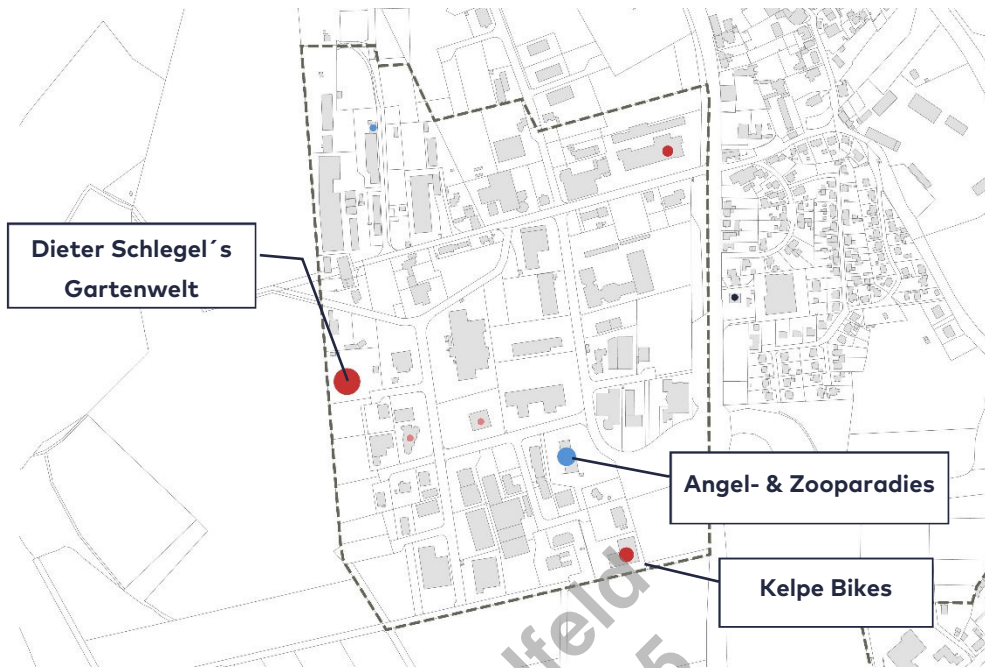
- Nahrungs- und Genussmittel
- sonstiger kurzfristiger Bedarf
- mittelfristiger Bedarf
- langfristiger Bedarf
- Zentrenergänzende Funktion
- Leerstand

### Betriebsgrößenstruktur in m<sup>2</sup>

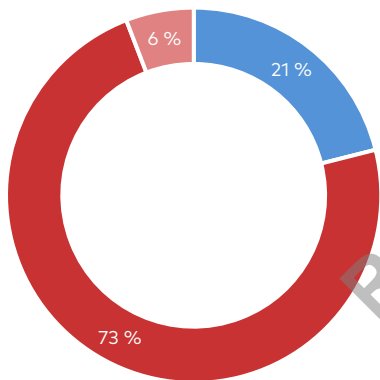
- unter 100 m<sup>2</sup>
- 100 - 399 m<sup>2</sup>
- 400 - 799 m<sup>2</sup>
- 800 - 1.499 m<sup>2</sup>
- 1.500 - 2.499 m<sup>2</sup>
- 2.500 - 4.999 m<sup>2</sup>
- ab 5.000 m<sup>2</sup>

### Zentren- und Standortabgrenzungen

- ▭ Sonderstandort EHK alt



### Verkaufsfläche nach Bedarfsstufen



- Nahrungs- und Genussmittel
- sonstiger kurzfristiger Bedarfsbereich
- mittelfristiger Bedarfsbereich
- langfristiger Bedarfsbereich

### Einzelhandelsstruktur

absolut      anteilig

Anzahl der Betriebe*	8	6,8 %
Gesamtverkaufsfläche in m <sup>2</sup> *	4.900	9,2 %

### Vergleichsdaten

	2012	Entwicklung
Anzahl der Betriebe*	11	+37,5 %
Gesamtverkaufsfläche in m <sup>2</sup> *	5.400	10,2 %

### Magnetbetriebe

Angel- & Zooparadies, Dieter Schlegel's Gartenwelt & Kelp Bikes

Quelle: Darstellung und Berechnung Stadt + Handel; Bestandsdaten: Erhebung Stadt + Handel 04/2023; Einwohner: Stadt Alfeld (Leine) (Stand: 24.07.2023); Kartengrundlage: Stadt Alfeld (Leine); Verkaufsfläche auf 100 m<sup>2</sup> gerundet. \*anteilig bezogen auf Gesamtstadt

### Standortbereich Limmer-West

- Nordwestlich des ZVB Innenstadt
- Dezentrale, autokundenorientierte Lage im industriell geprägten Umfeld,
- weitläufiges Gewerbegebiet, keine Konzentration der Anbieter
- Angebotsschwerpunkt auf Blumen/ zoologischer Bedarf, Pflanzen-/Gartenbedarf und Sportartikel/Fahrräder/Camping
- funktionales Erscheinungsbild, geringe Aufenthaltsqualität, starke Autozentrierung
- Versorgungsfunktion im kurzfristigen Bedarfsbereich lediglich im Sortiment Blumen/ zoologischer Bedarf

# SONDERSTANDORT AM BAHNHOF

## Städtebauliche Analyse

### Funktion

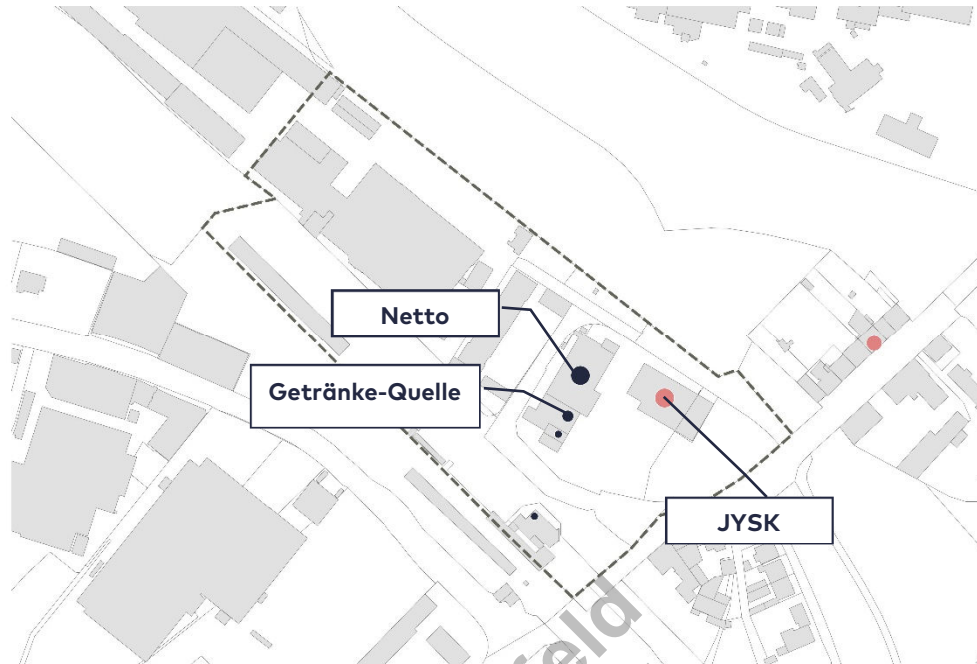
- Nahrungs- und Genussmittel
- sonstiger kurzfristiger Bedarf
- mittelfristiger Bedarf
- langfristiger Bedarf
- Zentrenergänzende Funktion
- Leerstand

### Betriebsgrößenstruktur in m²

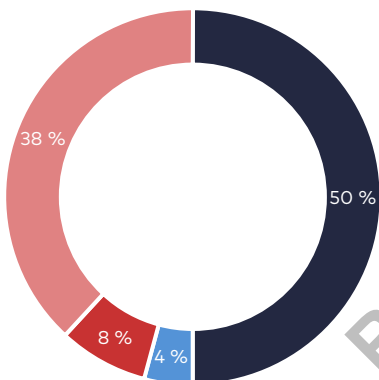
- unter 100 m²
- 100 - 399 m²
- 400 - 799 m²
- 800 - 1.499 m²
- 1.500 - 2.499 m²
- 2.500 - 4.999 m²
- ab. 5.000 m²

### Zentren- und Standortabgrenzungen

- ▬ Sonderstandort EHK alt



### Verkaufsfläche nach Bedarfsstufen



- Nahrungs- und Genussmittel
- sonstiger kurzfristiger Bedarfsbereich
- mittelfristiger Bedarfsbereich
- langfristiger Bedarfsbereich

### Einzelhandelsstruktur

	absolut	anteilig
Anzahl der Betriebe*	5	4,3%
Gesamtverkaufsfläche in m²*	2.300	4,3 %

### Vergleichsdaten

	2012	Entwicklung
Anzahl der Betriebe*	7	-28,6 %
Gesamtverkaufsfläche in m²*	2.100	+9,5 %

### Magnetbetriebe

Getränke-Quelle, JYSK & Netto

Quelle: Darstellung und Berechnung Stadt + Handel; Bestandsdaten: Erhebung Stadt + Handel 04/2023; Einwohner: Stadt Alfeld (Leine) (Stand: 24.07.2023); Kartengrundlage: Stadt Alfeld (Leine); Verkaufsfläche auf 100 m² gerundet. \*anteilig bezogen auf Gesamtstadt

## Standortbereich Am Bahnhof

- Südöstlich des ZVB Innenstadt
- Teilintegrierte Lage am Bahnhof mit teilweise Bezug zur Wohnbebauung
- Angebotsschwerpunkt Nahrungs- und Genussmittel (Netto, Getränke-Quelle, Kiosk) im kurzfristigen Bedarfsbereich
- Strukturprägender Leerstand angrenzend
- funktionales Erscheinungsbild, geringe Aufenthaltsqualität
- Versorgungsfunktion für das südwestliche Gebiet der Kernstadt, welches jedoch hauptsächlich industriell geprägt ist, Bahnhofsnähe

## 4.6 NAHVERSORGUNGSANALYSE

Aufgrund der hohen Bedeutung der Nahversorgungsangebote für das tägliche Versorgungsverhalten der Bewohner, wird die Nahversorgungsstruktur der Stadt im Folgenden vertieft analysiert. Im Blickpunkt steht hierbei, ob und inwieweit die Nahversorgung **quantitativ**, **qualitativ** und **räumlich** gewährleistet wird.

### Quantitative und qualitative Nahversorgungssituation in Alfeld (Leine)

Die Stadt Alfeld (Leine) weist insgesamt eine Verkaufsfläche von rd. 11.900 m<sup>2</sup> in der Warengruppe Nahrungs- und Genussmittel bzw. von rd. 2.100 m<sup>2</sup> in der Warengruppe Drogerie/Parfümerie/Kosmetik, Apotheken<sup>15</sup> auf, was einer Verkaufsflächenausstattung von rd. 0,63 m<sup>2</sup> je Einwohner (Nahrungs- und Genussmittel) bzw. rd. 0,11 m<sup>2</sup> je Einwohner (Drogeriewaren) entspricht. Das quantitative Ausstattungsniveau für den periodischen Bedarf liegt somit im Sortiment der Nahrungs- und Genussmittel als auch im Sortiment der Drogeriewaren über dem Bundesdurchschnitt von rd. 0,41 m<sup>2</sup> je Einwohner<sup>16</sup> bzw. rd. 0,08 m<sup>2</sup> je Einwohner<sup>17</sup>. Dementsprechend besteht eine quantitativ gute Nahversorgungssituation. Die Zentralitäten von rd. 116 % im Bereich Nahrungs- und Genussmittel und rd. 121 % im Bereich Drogeriewaren zeigen, dass weitgehend die Bindung der eigenen Kaufkraft in den beiden Warengruppen gelingt sowie ein Kaufkraftzufluss generiert wird, was auch durch das eher ländlich geprägte Umfeld Alfelds zu begründen ist. Größere Angebotsformate wie bspw. Verbrauchermärkte sowie Drogeriefachmärkte konzentrieren sich regelmäßig in größeren zentralen Orten wie Mittelzentren. Bei der Berechnung des Zentralitätswertes wird der örtlich getätigte Einzelhandelsumsatz dem örtlichen Kaufkraftvolumen der Wohnbevölkerung rechnerisch gegenübergestellt.

Insgesamt sind im Stadtgebiet acht strukturprägende Lebensmittelmärkte (VKF > 400 m<sup>2</sup>) vorhanden. Davon sind drei Betriebe Lebensmittelsupermärkte, vier Betriebe sind Lebensmitteldiscounter und bei einem Betrieb handelt es sich um einen Verbrauchermarkt. Ergänzt wird das Angebot durch zwei Getränkemärkte und zahlreiche Lebensmittelhandwerksbetriebe. Insgesamt ist das Angebot an Nahrungs- und Genussmitteln in der Stadt hinsichtlich des Betriebstypenmixes als relativ ausgewogen mit einer höheren Verkaufsfläche im zum vollsortimentierten Angebot zu bewerten (siehe Abbildung 18). Bezogen auf die Qualität der Lebensmittelmärkte ist ein gewisser Modernisierungsbedarf hinsichtlich der Ausstattung, des Marktauftritts und der Größe der Bestandsbetriebe erkennbar.

<sup>15</sup> Die Warengruppe wird in diesem Kapitel aufgrund der Lesbarkeit im Folgenden mit Drogeriewaren abgekürzt.

<sup>16</sup> Quelle: Berechnung Stadt + Handel auf Basis EHI Retail Institute; Verkaufsflächen strukturprägender Anbieter (VKF > 400 m<sup>2</sup>); inkl. Non-Food-Flächen; ohne reine Getränkemärkte.

<sup>17</sup> Quelle: Berechnung Stadt + Handel auf Basis laufender Erhebungen.

**Tabelle 7: Quantitative und qualitative Nahversorgungssituation in Alfeld (Leine)**

Ausstattungsmerkmal	Nahrungs- und Genussmittel	Drogeriewaren
Einwohner (inkl. Entwicklung bis 2028)	19.121 (-0,46 %)	
Sortimentspezifische Verkaufsfläche in m <sup>2</sup>	11.900	2.100
Verkaufsflächenausstattung in m <sup>2</sup> je Einwohner	0,63	0,11
Sortimentspezifische Zentralität	116 %	121 %
Betriebstypenmix	1 x Verbrauchermarkt 3 x Lebensmittelsupermarkt 4 x Lebensmitteldiscounter 2 x Getränkemärkte 21 x sonstige Lebensmittelgeschäfte	1 x Drogeriefachmarkt 5 x Apotheken

**Quantitative Nahversorgungssituation**

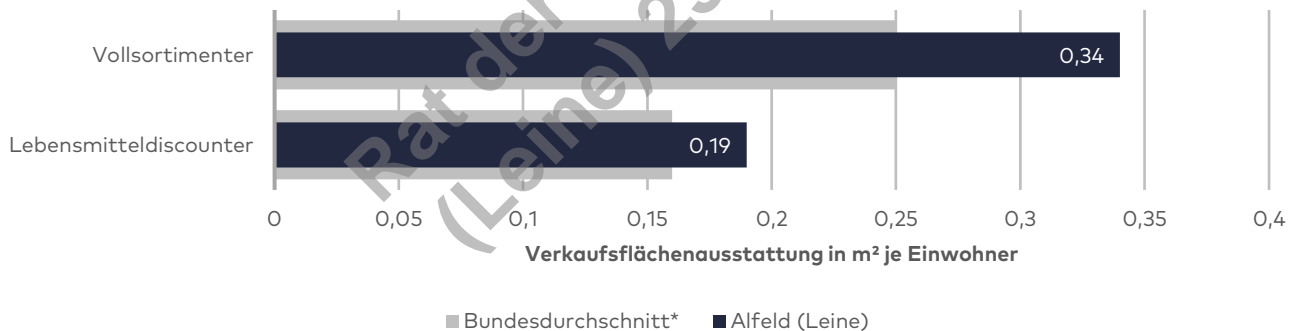


**Qualitative Nahversorgungssituation**



Quelle: Darstellung und Berechnung Stadt + Handel; Daten: Erhebung Stadt + Handel 04/2023; Einwohner: Stadt Alfeld (Leine) (Stand: 24.07.2023); ZVB-Abgrenzung: EHK Alfeld (Leine) 2012; Bevölkerungsprognose: Landesamt für Statistik Niedersachsen; Basisjahr 2022; Verkaufsfläche auf 100 m<sup>2</sup> gerundet.

Während die Verkaufsflächenausstattung mit rd. 0,19 m<sup>2</sup> je Einwohner für Lebensmitteldiscounter lediglich über dem bundesweiten Durchschnitt liegt, stellt sich die Verkaufsflächenausstattung mit rd. 0,34 m<sup>2</sup> je Einwohner für Lebensmittelvollsortimenter in der Stadt als überdurchschnittlich dar (siehe Abbildung 18)<sup>18</sup>. Dies ist insbesondere auf den Kaufland-Verbrauchermarkt zurückzuführen.



**Abbildung 18: Verkaufsflächenausstattung im Lebensmitteleinzelhandel im Vergleich zum Bundesdurchschnitt**

Quelle: Darstellung und Berechnung Stadt + Handel; Verkaufsfläche: Bestandserhebung Stadt + Handel 04/2023, EHI Retail Institute; \* Verkaufsfläche inkl. Non-Food-Flächen.

Die Versorgung im Sortimentsbereich Drogeriewaren wird neben den oben genannten Lebensmittelmärkten (hier jedoch nur als Randsortiment) durch den Drogeriefachmarkt Rossmann in der Innenstadt von Alfeld (Leine) sichergestellt. Dieser erfüllt aufgrund somit als bislang einziger Drogeriefachmarkt eine bedeutende Versorgungsfunktion. Bei fünf weiteren Einzelhandelsbetrieben mit einem entsprechenden Hauptsortiment handelt es sich um Apotheken, die die Angebotsstrukturen ergänzen. Insgesamt ist die quantitative wie qualitative Nahversorgung als **angemessen** zu bezeichnen.

<sup>18</sup> Quelle: Darstellung und Berechnung Stadt + Handel auf Basis EHI Retail Institute; inkl. Non-Food-Flächen.

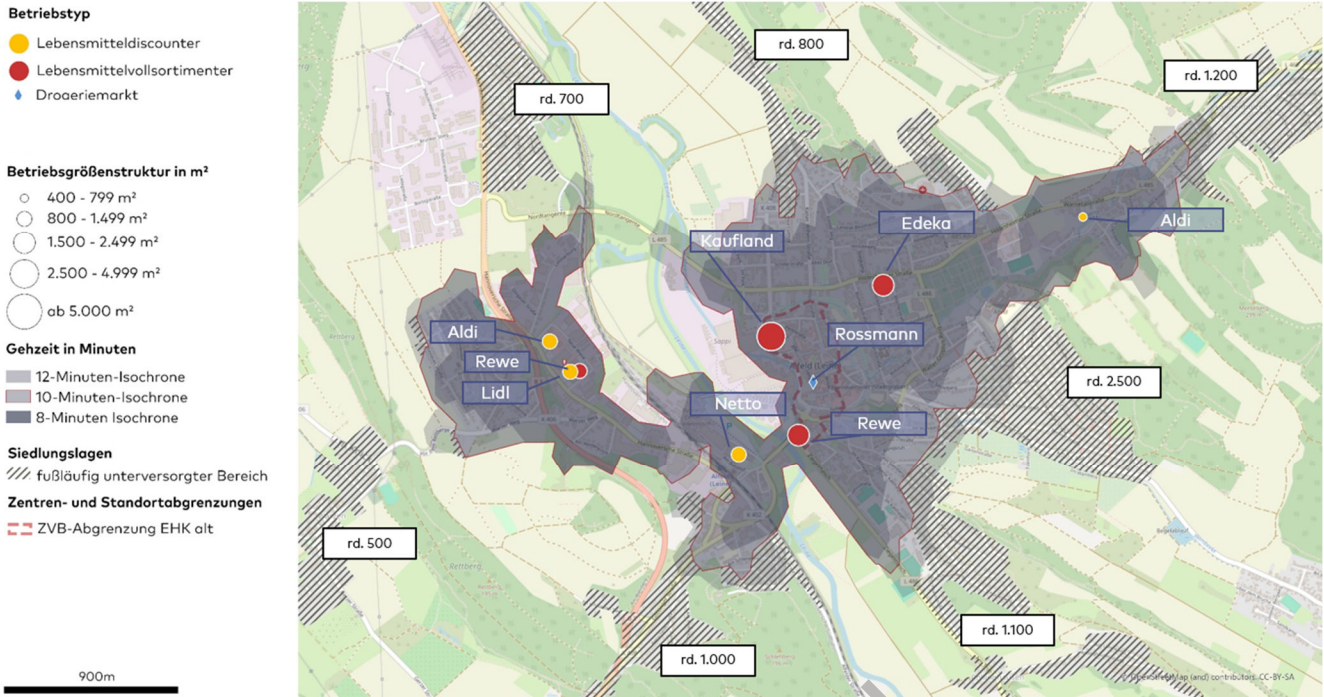
## Räumliche Nahversorgungssituation in Alfeld (Leine)

In der räumlichen Analyse der Nahversorgungsangebote werden im Folgenden Lebensmittelmärkte und Nahversorgungsbetriebe ab 400 m<sup>2</sup> VKF dargestellt, da ab dieser Betriebsgröße i. d. R. ein ausreichendes Warensortiment – insbesondere in der Warengruppe Nahrungs- und Genussmittel – handelsseitig bereitgestellt werden kann.

Um die Versorgungsqualität und die **räumliche Erreichbarkeit** der Angebote zu verdeutlichen, wird eine Gehzeit von rd. 10 Minuten als Qualitätskriterium der fußläufigen, wohnungsnahen Versorgung angenommen<sup>19</sup>. Um möglichen topografischen Gegebenheiten und der individuellen Mobilität Rechnung zu tragen, wird dieser Nahbereich nicht nur für rd. 10 Gehminuten, sondern auch für rd. 8 und rd. 12 Gehminuten dargestellt (siehe Abbildung 19). Damit soll ferner verdeutlicht werden, dass die Nahversorgungsfunktion von Lebensmittelmärkten nicht schlagartig hinter einer „roten Linie“ endet, sondern die Qualität der fußläufigen Nahversorgung mit zunehmender Entfernung zum nächsten Lebensmittelmarkt sukzessive abnimmt. In Siedlungsgebieten jenseits der dargestellten Nahbereiche ist somit die räumliche Nahversorgungssituation als nicht optimal zu bezeichnen.

Die nachfolgende Abbildung 19 stellt die räumliche Nahversorgungssituation im Stadtgebiet dar. Dabei wird ersichtlich, dass sich die strukturprägenden Betriebe in der Innenstadt sowie an den Sonderstandorten Neue Wiese Limmerburg und Am Bahnhof konzentrieren. Des Weiteren befinden sich mit Edeka sowie Aldi zwei Lebensmittelmärkte an der L 485 und übernehmen bedeutende Versorgungsfunktionen für die nördliche und nordöstliche Kernstadt. In weiten Teilen der Kernstadt ist somit die Erreichbarkeit eines strukturprägenden Lebensmittelmarktes gewährleistet. Allerdings ist in den Randlagen auch eine eingeschränkte fußläufige Erreichbarkeit bzw. eine fehlende Nahversorgung festzustellen.

<sup>19</sup> Auf Grundlage einer durchschnittlichen Fußgängergeschwindigkeit von 5 km/h.



**Abbildung 19: Räumliche Nahversorgungssituation in Alfeld (Leine)**

Quelle: Darstellung Stadt + Handel; Bestandsdaten: Erhebung Stadt + Handel 04/2023; Kartengrundlage: OpenStreetMap – veröffentlicht unter ODbL

Rat der Stadt Alfeld  
(Leine) 25.06.2025

# 5

## Leitlinien für die künftige Einzelhandelsentwicklung

Bevor aufbauend auf die Markt- und Standortanalyse konkrete Instrumente zur konzeptionellen Steuerung der Einzelhandelsentwicklung vorgestellt werden können, sind zunächst die übergeordneten Entwicklungszielstellungen für die Stadt und die daraus resultierenden absatzwirtschaftlichen Entwicklungsperspektiven zu erarbeiten. Darüber hinaus wird ein sachgerechtes Entwicklungsszenario für die zukünftige Einzelhandelsentwicklung abgeleitet.

### 5.1 ÜBERGEORDNETE ENTWICKLUNGSZIELSTELLUNGEN

Als optimal ausgewogene und den Entwicklungszielen der Stadt bestmöglich entsprechende Zielperspektive sollen nach Teilräumen differenzierte, übergeordnete Entwicklungszielstellungen verbunden mit einer klaren Prioritätensetzung angestrebt werden:

1. **Stärkung der Gesamtstadt:** Sicherung und Stärkung der mittel- und grundzentralen Versorgungsfunktion der Stadt.
2. **Stärkung des zentralen Versorgungsbereichs Innenstadt:** Sicherung und Stärkung des zentralen Versorgungsbereichs durch Ergänzung der Angebotsstrukturen und Etablierung leistungsfähiger Strukturen im Rahmen der Versorgungsfunktion. Angebote und Nutzungen jenseits des Einzelhandels als Frequenzbringer und belebender Faktor für den zentralen Versorgungsbereich sollen gebündelt werden. Schädliche Auswirkungen auf die Nahversorgung sollen vermieden werden.
3. **Sicherung und Stärkung der Nahversorgung:** Gewährleistung einer wohnortnahen Grundversorgung durch die Sicherung und Stärkung sinnvoller Nahversorgungsstandorte. Gewährleistung einer ortsteilspezifischen Nahversorgung. Gleichzeitig Vermeidung schädlicher Auswirkungen auf den zentralen Versorgungsbereich.
4. **Bereitstellung ergänzender Standorte:** Flächen für den Einzelhandel mit nicht zentrenrelevantem Hauptsortiment (v. a. großflächig) sollen bereitgestellt werden. Dabei gilt es Verdrängungsprozesse von Gewerbe und Handwerk in Gewerbegebieten durch eine Störung des Bodenpreisgefüges zu vermeiden. Gleichzeitig sollen schädliche Auswirkungen auf die Zentren vermieden werden. Dazu gehört auch die begrenzte Zulässigkeit von zentrenrelevanten Randsortimenten an ergänzenden Standorten.

Die nachfolgende Abbildung veranschaulicht zusammenfassend die übergeordneten Entwicklungszielstellungen für die Stadt Alfeld (Leine).

1. Ziel Stärkung der Gesamtstadt	2. Ziel Stärkung des zentralen Versorgungsbereiches	3. Ziel Sicherung und Stärkung der Nahversorgung	4. Ziel Ergänzende Standorte bereitstellen
<ul style="list-style-type: none"> <li>▪ Erhalt und Stärkung der mittel- und grundzentralen Versorgungsfunktionen</li> <li>▪ Erhöhung der Einkaufsqualität</li> <li>▪ Sicherung der qualitativen und räumlichen Versorgungsfunktion</li> <li>▪ Sicherung und Stärkung der Einzelhandelszentralität</li> </ul>	<ul style="list-style-type: none"> <li>▪ Stärkung und Sicherung des zentralen Versorgungsbereiches durch Ergänzung und Weiterentwicklung des Angebotes sowie Etablierung leistungsfähiger Strukturen</li> <li>▪ Bündelung von Angeboten und Nutzungen jenseits des Einzelhandels als Frequenzbringer und belebender Faktor für den zentralen Versorgungsbereich</li> <li>▪ gleichzeitig schädliche Auswirkungen auf die Nahversorgung vermeiden</li> </ul>	<ul style="list-style-type: none"> <li>▪ Hauptort: sinnvolle Standorte sichern, stärken und ergänzen</li> <li>▪ kleinere Ortsteile: Stadtteilspezifisch angepasste Nahversorgung ermöglichen bzw. sichern</li> <li>▪ gleichzeitig schädliche Auswirkungen auf zentralen Versorgungsbereich vermeiden</li> </ul>	<ul style="list-style-type: none"> <li>▪ Bereitstellen von Flächen für den Einzelhandel mit nicht zentrenrelevantem Hauptsortiment (v.a. großflächig)</li> <li>▪ Vermeidung von Verdrängungsprozessen von Gewerbe und Handwerk in Gewerbegebieten durch eine Störung des Bodenpreisgefüges</li> <li>▪ Gleichzeitig schädliche Auswirkungen auf das Zentrum vermeiden</li> <li>▪ Zentrenrelevante Randsortimente nur im begrenzten Umfang außerhalb des Zentrums zulässig.</li> </ul>

Abbildung 20: Übergeordnete Entwicklungszielstellungen für die Stadt Alfeld

Quelle: Darstellung Stadt + Handel.

Zwischen diesen jeweils unterschiedlichen Zielen ist nachfolgend ein präzise abgestimmtes Umsetzungsinstrumentarium zu entwickeln, sodass die Verfolgung des einen Zieles nicht die Umsetzung eines anderen Zieles gefährdet.

## 5.2 ABSATZWIRTSCHAFTLICHE ENTWICKLUNGSPERSPEKTIVEN

Die Ableitung der absatzwirtschaftlichen Entwicklungsperspektiven dient – als absatzwirtschaftliche Kenngröße – der Einordnung und Bewertung zukünftiger Einzelhandelsentwicklungen (bis 2028). Es werden angebots- und nachfrageseitige Rahmenbedingungen zusammengeführt und auf ihre zukünftige perspektivische Entwicklung hin untersucht.

### 5.2.1 Vorbemerkung zu den ermittelten Entwicklungsperspektiven

Die nachfolgend vorgestellten Entwicklungsperspektiven sind im kommunalen Abwägungsprozess unter Berücksichtigung folgender Gesichtspunkte zu interpretieren:

- Die absatzwirtschaftliche Betrachtung dient als Beurteilungsbasis einer zukünftigen angebots- und nachfrageseitigen Entwicklung. Die hier dargestellte Entwicklungsperspektive stellt somit **keine „Grenze der Entwicklung“** dar. Sie dient vielmehr als eine von mehreren Abwägungsgrundlagen zur künftigen städtebaulich begründeten Steuerung des Einzelhandels.
- Insbesondere im Kontext des aktuellen Urteils des Europäischen Gerichtshofes in der Sache Visser/Appingedam<sup>20</sup> soll die hier aufgezeigte absatzwirtschaftliche Entwicklungsperspektive **keinen abschließenden Begründungszusammenhang** für die Beurteilung von Einzelhandelsentwicklungen liefern, sondern eine erste Einschätzung bezüglich der Auswirkungsintensität **neuer Entwicklungen** bieten. Diese sind zwingend hinsichtlich ihrer jeweiligen städtebaulichen Wirkungen **im Einzelfall** zu untersuchen.
- Eine geringe oder fehlende Entwicklungsperspektive (insgesamt oder auch in einzelnen Warengruppen) stellt somit **keinesfalls ein „Entwicklungsverbot“**

<sup>20</sup> Vgl. Appingedam-Urteil (EuGH 2018/44 zur Auslegung der Dienstleistungsrichtlinie – EuGH 2006/123).

dar, sondern ist im Rahmen einer späteren **standortbezogenen und städtebaulichen Gesamtabwägung** zu berücksichtigen. Insbesondere Entwicklungen in dem zentralen Versorgungsbereich sind unter Beachtung landesplanerischer und städtebaulicher Ziele und Grundsätze sowie der Zielstellungen des Einzelhandelskonzepts zu befürworten.

- Werden über diese Entwicklungsperspektive hinaus Verkaufsflächen geschaffen, so sind zunächst grundsätzlich **erhöhte Umsatzumverteilungen** zu erwarten. Die **Standortfrage** ist in diesem Fall entscheidend. Eine städtebauliche Beurteilung erfolgt **einzelfallbezogen**.
- Dies impliziert, dass die hier beschriebene Entwicklungsperspektive im engen Kontext mit den übergeordneten Entwicklungszielstellungen und dem Zentren- und Standortkonzept zu sehen ist. Erst im Kontext des **räumlich gefassten Entwicklungsleitbilds** kann die absatzwirtschaftliche Entwicklungsperspektive zur Verfolgung stadtentwicklungspolitischer Ziele eingesetzt werden.

Für spezialisierte oder neuartige Anbieter hat die hier dargestellte Entwicklungsperspektive darüber hinaus nur eine begrenzte Aussagekraft, da sie in der aktuellen Form der Analyse noch keine Berücksichtigung finden können. Ebenso können Betriebsverlagerungen innerhalb der Stadt gesondert beurteilt werden, weil sie sich gegenüber dem Neuansiedlungspotenzial größtenteils neutral verhalten, solange mit der Verlagerung keine Betriebserweiterung verbunden ist und der Altstandort nicht in gleicher Weise nachgenutzt wird.

### 5.2.2 Methodik und Berechnung

Grundsätzlich ist anzumerken, dass für eine zuverlässige Prognose des Verkaufsflächenbedarfs die vergangenen, gegenwärtigen und prognostizierten angebots- und nachfrageseitigen Rahmenbedingungen sowie die versorgungsstrukturellen Zielgrößen einbezogen werden. Aufbauend auf der gegenwärtigen Situation von Angebot und Nachfrage in der Stadt werden der Berechnung die nachfolgenden Parameter zugrunde gelegt.

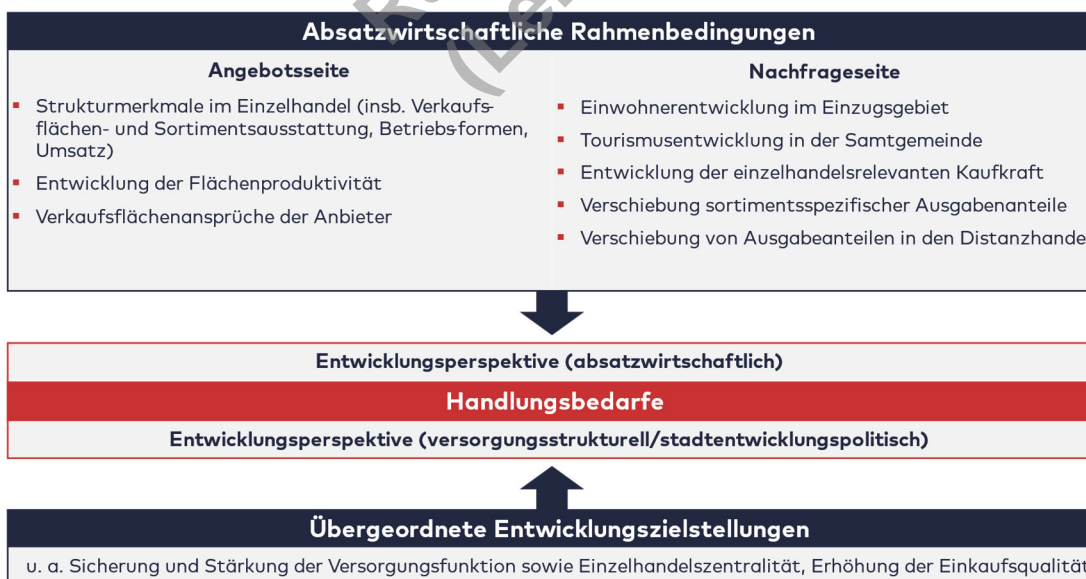


Abbildung 21: Methodik zur Ermittlung absatzwirtschaftlicher Entwicklungsperspektiven

Quelle: Darstellung Stadt + Handel.

Neben der Entwicklung angebots- und nachfrageseitiger Rahmenbedingungen sind mögliche versorgungsstrukturelle und kommunalentwicklungspolitische Impulse einer Stadt bei der Quantifizierung absatzwirtschaftlicher Entwicklungsspielräume von Bedeutung. Der zukünftige Versorgungsgrad einer Stadt korrespondiert mit ihrer, seitens der Landes- und Regionalplanung angestrebter zentralörtlicher Aufgabenzuweisung. Dies ist in der Rechtsprechung und Literatur grundsätzlich anerkannt. So sollen Mittel- und Oberzentren z. B. breit gefächerte Einzelhandelsangebote im aperiodischen Bedarf auch für ihr zugeordnetes Einzugsgebiet vorhalten. Grundzentren kommt die wohnstandortnahe Versorgung mit dem periodischen Grundbedarf zu. Dieser planerisch und rechtlich zugebilligte Versorgungsauftrag wird mit den stadtentwicklungspolitischen Zielstellungen der Stadt abgeglichen und als Zielperspektive für die Stadt als mittel- und grundzentrale Versorgungsfunktion aufgegriffen.

Die absatzwirtschaftliche Entwicklungsprognose wird für einen Zeitraum von fünf Jahren ermittelt, um realistische Eingangsparameter zu verwenden und die Möglichkeit von Scheingenauigkeiten zu minimieren. Im Folgenden werden daher die Eingangsgrößen für das **Prognosejahr 2028**<sup>21</sup> einzeln erläutert.

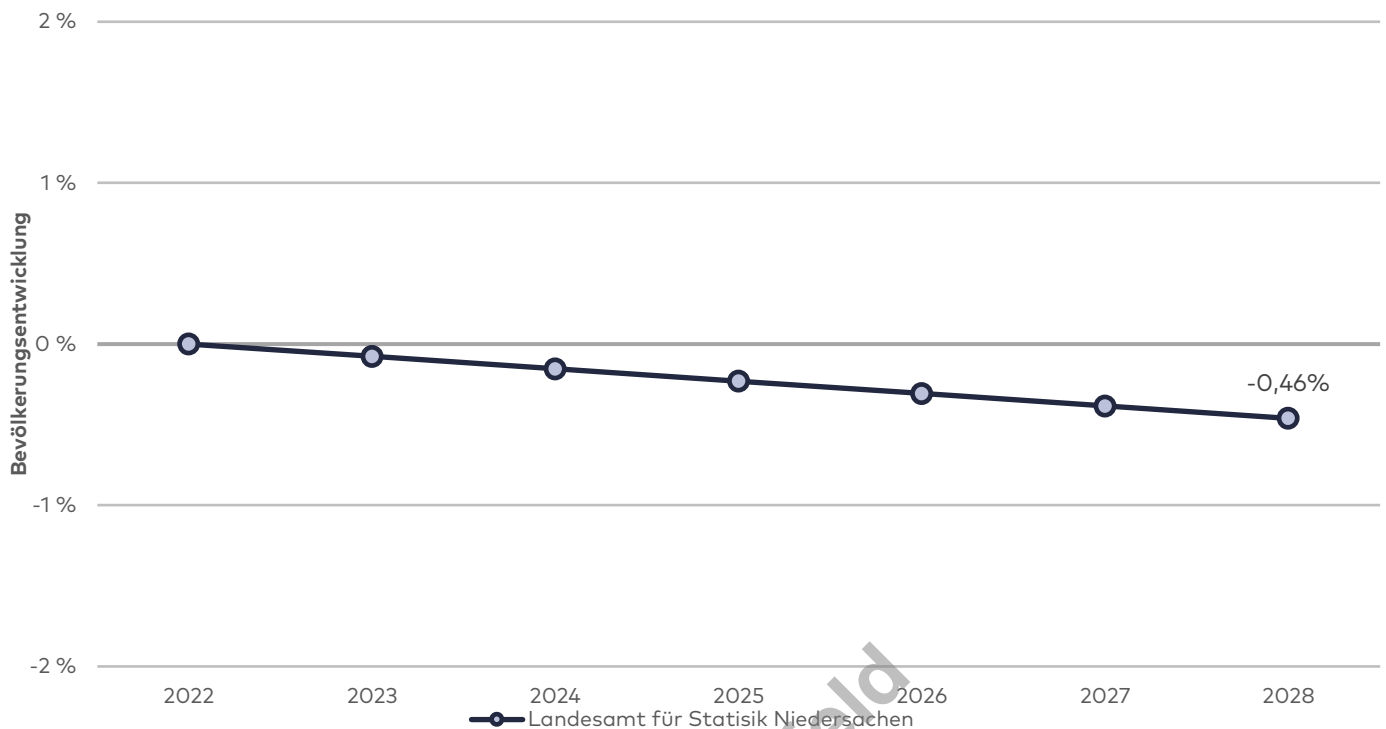
### **Einwohnerentwicklung<sup>22</sup>**

Zur Untersuchung der zukünftigen einzelhandelsrelevanten Kaufkraft in der Stadt werden Prognosedaten des Landesamtes für Statistik Niedersachsen zugrunde gelegt (siehe Abbildung 22). Die Prognosedaten orientieren sich an den bisherigen moderaten demografischen Entwicklungen und bieten daher eine realistische Grundlage. Diese geht von einer leicht negativen Einwohnerentwicklung von rd. - 0,46 % bis 2028 aus. Zwar ist die Bevölkerungsentwicklung damit nahezu gleichbleibend, von einer zunehmenden Alterung der Bevölkerung ist jedoch auszugehen, was nachfrageseitige Veränderungen mit sich bringt.

---

<sup>21</sup> Ein Prognosezeitraum von fünf Jahren erscheint aufgrund der dynamischen Entwicklung des Online-Handels und der aktuellen Unwägbarkeiten durch die Post-Covid-19-Pandemie-Phase sowie den kriegsbedingten und wirtschaftlichen Unwägbarkeiten als sachgerecht. Längere Prognosezeiträume erhöhen nach gutachterlicher Auffassung nicht die Qualität der Entwicklungsprognose.

<sup>22</sup> Die Einwohnerprognose wird aktuell durch das Landesamt für Statistik Niedersachsen aktualisiert und kann zukünftig von der dargestellten Entwicklung abweichen.



**Abbildung 22: Einwohnerprognose für die Stadt Alfeld (Leine)**

Quelle: Darstellung und Berechnung Stadt + Handel; Einwohnerprognose: siehe Legende.

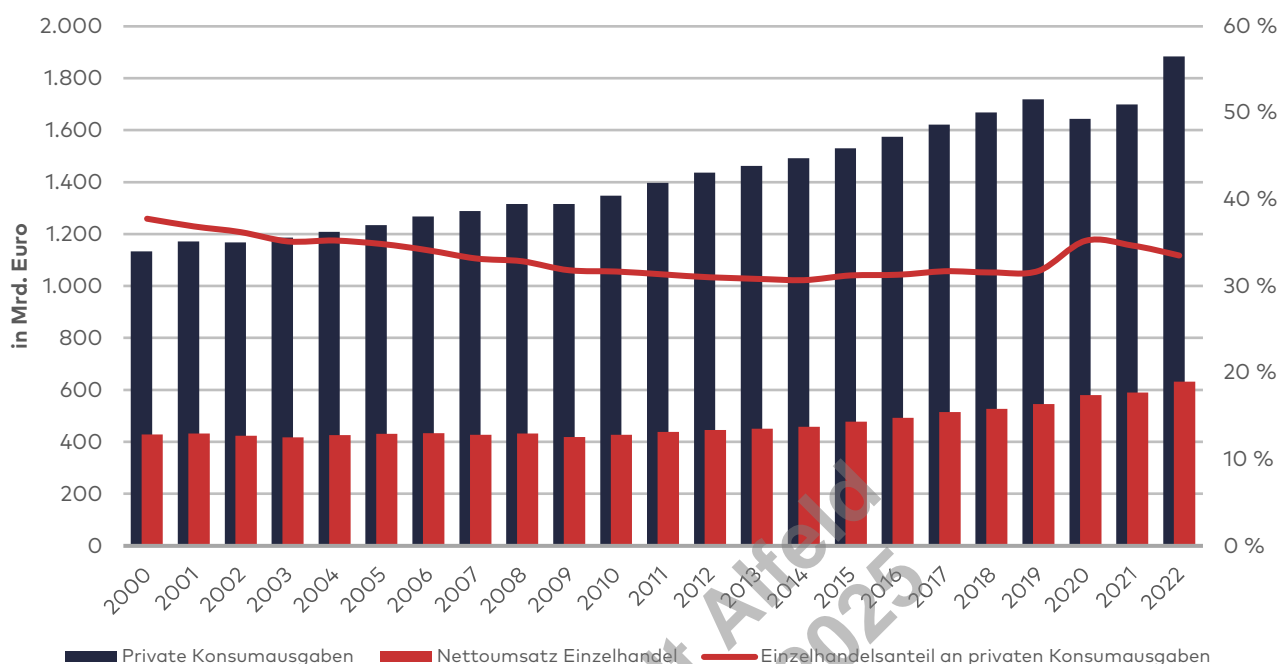
### Entwicklung der einzelhandelsrelevanten Kaufkraft

Der Nettoumsatz im Einzelhandel stagnierte zwischen den Jahren 2000 und 2010 bei knapp über 400 Mrd. Euro pro Jahr. Seit etwa 2010 ist ein spürbarer Anstieg der einzelhandelsbezogenen Ausgaben festzustellen, sodass diese im Jahr 2019 bei rd. 543,6 Mrd. Euro lagen (siehe Abbildung 23). Dies entspricht einem Wachstum von rd. 19 % zwischen 2014 und 2019. Während die privaten Konsumausgaben von 2000 bis 2019 stetig angestiegen sind, zeigt sich im Jahr 2020 ein durch die Corona-Pandemie bedingter Rückgang um rd. 7 % (geschlossene Gastronomie, geringere Reisetätigkeit etc.). Im Jahr 2022 erreichten die privaten Konsumausgaben wieder einen neuen Höchststand und liegen mit rd. 1.884 Mrd. Euro oberhalb des Vor-Corona-Niveaus von 2019. In diesem Zusammenhang ist jedoch anzumerken, dass es im Jahr 2022 aufgrund der hohen Inflationsraten lediglich nominal ein größeres Kaufkraftwachstum zu verzeichnen war, real ergaben sich Kaufkraftverluste. Im Jahr 2023 zeichnen sich erst ab der zweiten Jahreshälfte wieder geringfügige reale Kaufkraftzuwächse ab.

Im Gegensatz zu den leicht rückläufigen privaten Konsumausgaben stieg der Nettoumsatz des Einzelhandels 2020 und 2022 weiter kontinuierlich an (jedoch mit umfänglichen Verschiebungen in digitale Absatzkanäle). Der Einzelhandelsanteil an den privaten Konsumausgaben liegt nach deutlichen Rückgängen in den 2000er Jahren seit 2010 insgesamt relativ stabil bei rd. 31 %. Nur während der Corona-Pandemie lag der Anteil mit zwischenzeitlich rd. 35 % deutlich höher. Seit 2021 sinkt er jedoch wieder und wird sich voraussichtlich wieder auf dem ursprünglichen Niveau einpendeln.

Der spürbar gestiegene absolute Einzelhandelsumsatz ist u. a. auf eine höhere Ausgabebereitschaft bei Lebensmitteln (z. B. Selbstversorgung im Rahmen des Home-Office), die Inflation, hohen Umsatzsteigerungen im Online-Handel und auf

das bisher insgesamt positive Konsumklima der letzten Jahre (ausgenommen die Jahre seit 2020) zurückzuführen. Es ist jedoch darauf hinzuweisen, dass der Nettoumsatz im Einzelhandel sowohl den stationären als auch den Online-Einzelhandelsumsatz beschreibt. Die Online-Ausgaben haben sich im gleichen Zeitraum deutlich erhöht (s. u.).



**Abbildung 23: Entwicklung der privaten Konsumausgaben in Deutschland**

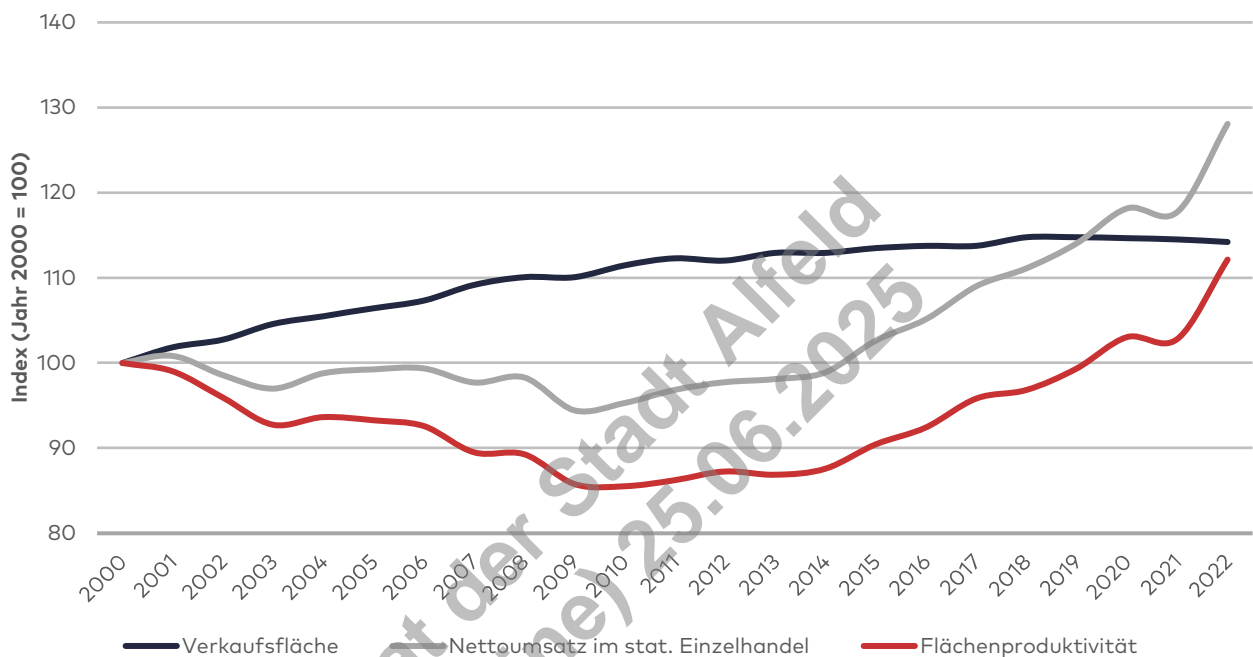
Quelle: Darstellung und Berechnung Stadt + Handel; Daten: Statistisches Bundesamt, Handelsverband Deutschland (HDE).

Von einem weiterhin positiven Konsumklima kann in den nächsten Jahren angesichts aktueller Unsicherheiten (Nachwirkungen der Corona-Pandemie und Effekten des Ukraine-Krieges wie Preissteigerungen, sinkende Reallöhne, hohe Energiekosten) nicht ausgegangen werden. Für die Ermittlung der absatzwirtschaftlichen Entwicklungsperspektive wird daher für die nächsten Jahre eine insgesamt stagnierende reale Entwicklung der privaten Konsumausgaben mit sortimentspezifischen Unterschieden angenommen. Während die stationär relevante Kaufkraft im Bereich Nahrungs- und Genussmittel z. B. in den nächsten Jahren aufgrund der nur moderat zu erwartenden Steigerung des Online-Anteils weiter leicht ansteigt (lediglich gedämpft durch die steigenden Verbraucherpreise), ist insbesondere bei innenstadtaffinen Sortimenten (z. B. Bekleidung, Unterhaltungselektronik) von einem weiteren Rückgang der stationär relevanten Kaufkraft (insb. aufgrund des weiter zunehmenden Online-Anteils und allgemeiner Konsumzurückhaltung) auszugehen.

### Entwicklung der Flächenproduktivität

In der Zeit von 2000 bis 2018 war bundesweit ein stetiges Wachstum der Verkaufsflächen durch Erweiterung und Neuerrichtung von Einzelhandelsbetrieben zu beobachten. In den Jahren 2018 und 2019 ist eine leichte Stagnation der Verkaufsfläche erkennbar, zwischen 2020 und 2021 ist ein leichter Rückgang der Verkaufsfläche zu beobachten, der u. a. auf die Auswirkungen der Corona-Pandemie zurückzuführen ist. Eine Rückkehr zum Trend des Verkaufsflächenwachstums ist nicht zuletzt aufgrund der dynamischen Entwicklung des Online-Handels (s. u.)

unwahrscheinlich. Die Umsatzentwicklung lag zwischen 2002 und 2014 unterhalb des Indexwertes von 2000 und stagnierte nahezu. Dies führte folglich dazu, dass die Flächenproduktivität bei steigenden Verkaufsflächen stetig abnahm. Der stationäre Einzelhandelsumsatz (und damit auch die Flächenproduktivität) ist in der Vergangenheit durch einen ausgesprochen intensiven Wettbewerb mit dem Ziel partieller Marktverdrängung der Konkurrenzanbieter gesunken. In den letzten Jahren hat sich diese Tendenz jedoch durch die dynamische und betriebstypologisch unterschiedliche Entwicklung deutlich ausdifferenziert und z. T. umgekehrt. Zwischen 2020 und 2021 ist ein signifikanter Rückgang der Umsätze sowie der Flächenproduktivität festzustellen, welche insbesondere auf die zeitweisen Schließungen von Teilen des Einzelhandels infolge der behördlichen Maßnahmen gegen die Corona-Pandemie zurückzuführen sind (vgl. Abbildung 24).



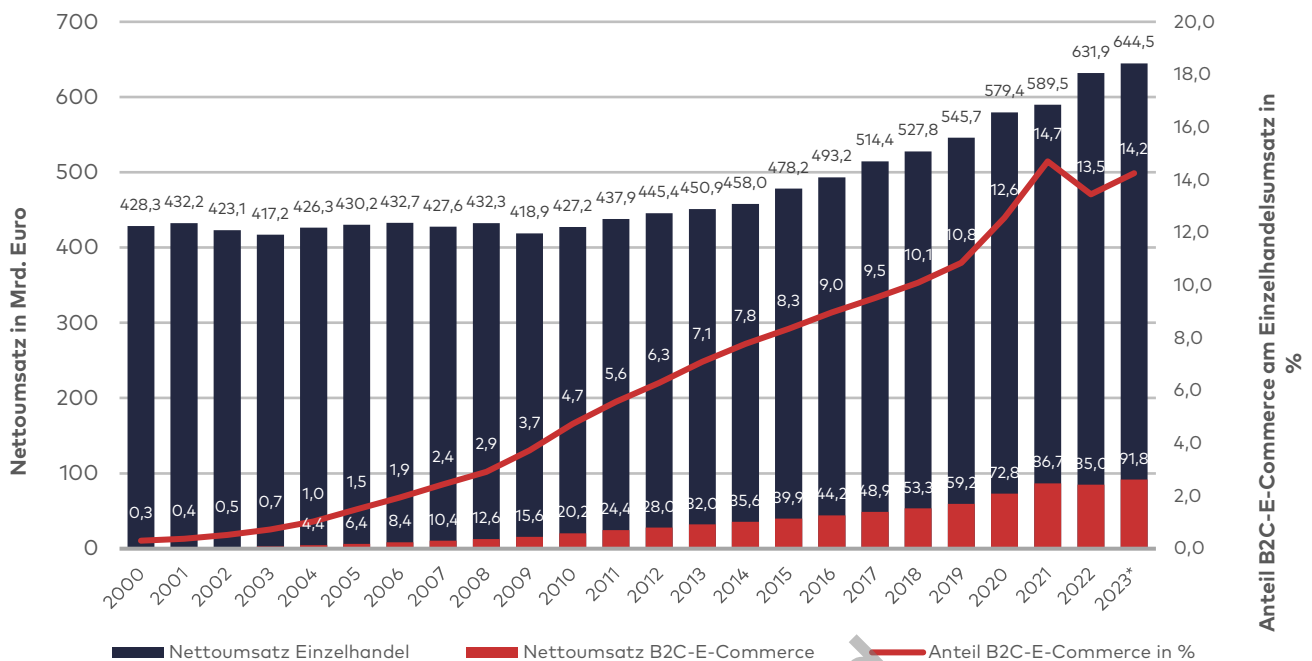
**Abbildung 24: Entwicklung der Flächenproduktivität im deutschen Einzelhandel**

Quelle: Darstellung und Berechnung Stadt + Handel; Daten: Statistisches Bundesamt, Handelsverband Deutschland (HDE).

Zukünftig kann daher von deutlichen Unterschieden bei der Entwicklung der Raumleistung ausgegangen werden. Dabei sind selbst in der gleichen Warengruppe je nach Betreiber gegensätzliche Entwicklungen zu konstatieren.

### Entwicklung des Online-Handels

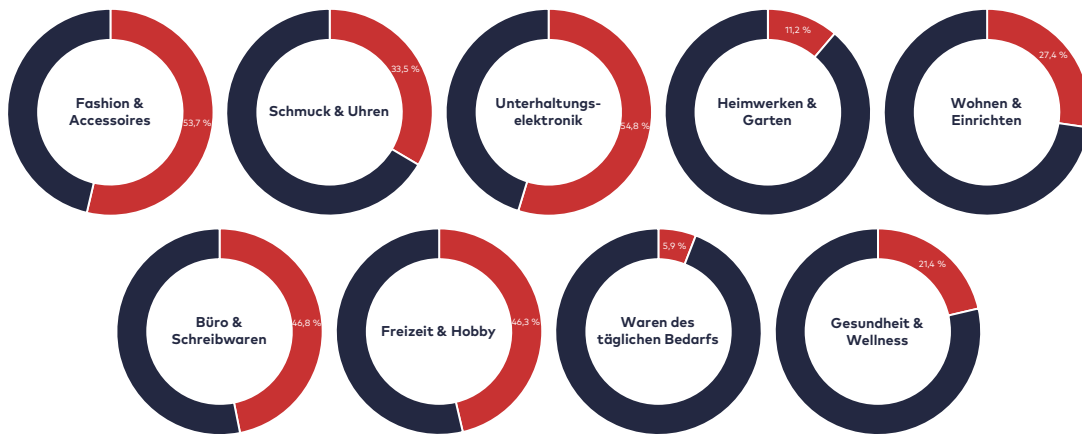
Eine besondere Herausforderung für den stationären Einzelhandel stellt der Online-Handel dar, dessen Bedeutung in Deutschland im Verlauf der letzten Jahre stetig angewachsen ist. Im Jahr 2021 erreichte der Einzelhandelsumsatz im Online-Segment mit rd. 86,7 Mio. Euro (rd. 14,7 % des gesamten Einzelhandelsumsatzes) seinen Höchststand. Nach einem Umsatzrückgang im Jahr 2022, der insbesondere mit der krisenbedingten allgemeinen Konsumzurückhaltung, steigenden Produktions- und Lieferkosten sowie einem gewissen „Nachholeffekt“ des stationären Handels nach den Lockdowns zu begründen ist, kann für das Jahr 2023 wieder ein Wachstum des Online-Segments erwartet werden. Das Niveau des Jahres 2021 wird allerdings gemäß aktuellen Prognosen nicht erreicht (siehe Abbildung 25).



**Abbildung 25: Entwicklung des B2C-E-Commerce-Anteils am Einzelhandelsumsatz**

Quelle: Darstellung und Berechnung Stadt + Handel; Daten: Statistisches Bundesamt, Handelsverband Deutschland (HDE); \* Prognose.

Der Anteil ist sortimentspezifisch allerdings deutlich unterschiedlich ausgeprägt. Insbesondere in den Warengruppen Papier/Büro/Schreibwaren, Zeitungen/Zeitschriften, Bücher, Bekleidung, Schuhe/Lederwaren, Elektro/Leuchten/Haushaltsgeräte sowie Neue Medien/Unterhaltungselektronik ist der Anteil des Online-Handels am Gesamtumsatz im Einzelhandel hoch und nimmt stetig zu. Damit sind vor allem zentrenrelevante Sortimente und im besonderen Maße innerstädtische Leitsortimente betroffen. Auf Grundlage von Daten des Handelsverbandes Deutschland und des Instituts für Handelsforschung ist im Jahr 2021 von branchenspezifischen Online-Marktanteilen von rd. 37 bis 46 % in Segmenten wie z. B. Fashion & Accessoires, Unterhaltungselektronik und Freizeit & Hobby auszugehen. Im Bereich der kurzfristigen Bedarfsgüter ist ein noch dynamischeres Wachstum zu erwarten, allerdings von einem deutlich niedrigeren Ausgangsniveau aus. Es ist davon auszugehen, dass die im Zuge der weltweiten Krisen zu beobachtende Konsumzurückhaltung in der Tendenz sowohl den stationären als auch den digitalen Einzelhandel trifft. An der Entwicklungsdynamik in den einzelnen Warengruppen wird sich somit mittelfristig nichts ändern. Die nachfolgende Abbildung zeigt die prognostizierte Entwicklung der Online-Anteile verschiedener Branchen bis 2027.



**Abbildung 26: Prognostizierte Entwicklung des Online-Handels bis 2027 differenziert nach Sortimenten**

Quelle: Darstellung und Berechnung Stadt + Handel; auf Grundlage von Daten: Statistisches Bundesamt, Handelsverband Deutschland (HDE)

## Weltweite multiple Krisen

Die derzeit weltweit multiplen Krisen wirken sich voraussichtlich langfristig auf angebots- und nachfrageseitige Aspekte aus. Während angebotsseitig ein verringertes Expansionsgeschehen in vielen Bereichen des Einzelhandels zu beobachten ist, das v. a. auf steigende Energiekosten und Bauzinsen sowie auf die allgemeine Konsumzurückhaltung in Deutschland zurückzuführen ist, ist nachfrageseitig v. a. aufgrund steigender Verbraucherpreise und inflationsbedingt sinkender Real-löhne ein zurückhaltendes Konsumverhalten zu beobachten. Ob sich dieser Trend auch langfristig abzeichnet, bleibt abzuwarten. Absehbar werden die oben genannten Aspekte (u. a. Energiekrise, Wirtschaftskrise, Ukraine-Krieg) das Konsumklima innerhalb des Prognosezeitraums bis 2028 deutlich negativ beeinflussen.

## Weitere Strukturmerkmale im Einzelhandel

Die Anforderungen an den Standort entwickeln sich aus dem Trend hin zu größerer Mobilität sowie dem Wandel der Ansprüche an Preis, Sortimentsauswahl und Kopplungsmöglichkeiten. Entscheidende Standortkriterien für eine Neuansiedlung im (zentren- und nahversorgungsrelevanten) Einzelhandel sind neben flächenseitigen (Flächenangebot) und verkehrsseitigen (mikro- und makroräumliche Verkehrsanbindung, Parkplatzangebot) Aspekten in erster Linie absatzwirtschaftliche Rahmenbedingungen (Nähe zum Verbraucher, Kaufkraft, Einwohnerentwicklung, Siedlungsstruktur, Zentralität des Ortes). Nicht selten wird auch die Nähe zu weiteren Betrieben des Einzelhandels gesucht, um Kopplungseinkäufe zu ermöglichen. Zudem ist der Einzelhandel zunehmend von nationalen und internationalen Konzernen geprägt. Die Konzentrationstendenzen betreffen im besonderen Maße den Lebensmitteleinzelhandel.

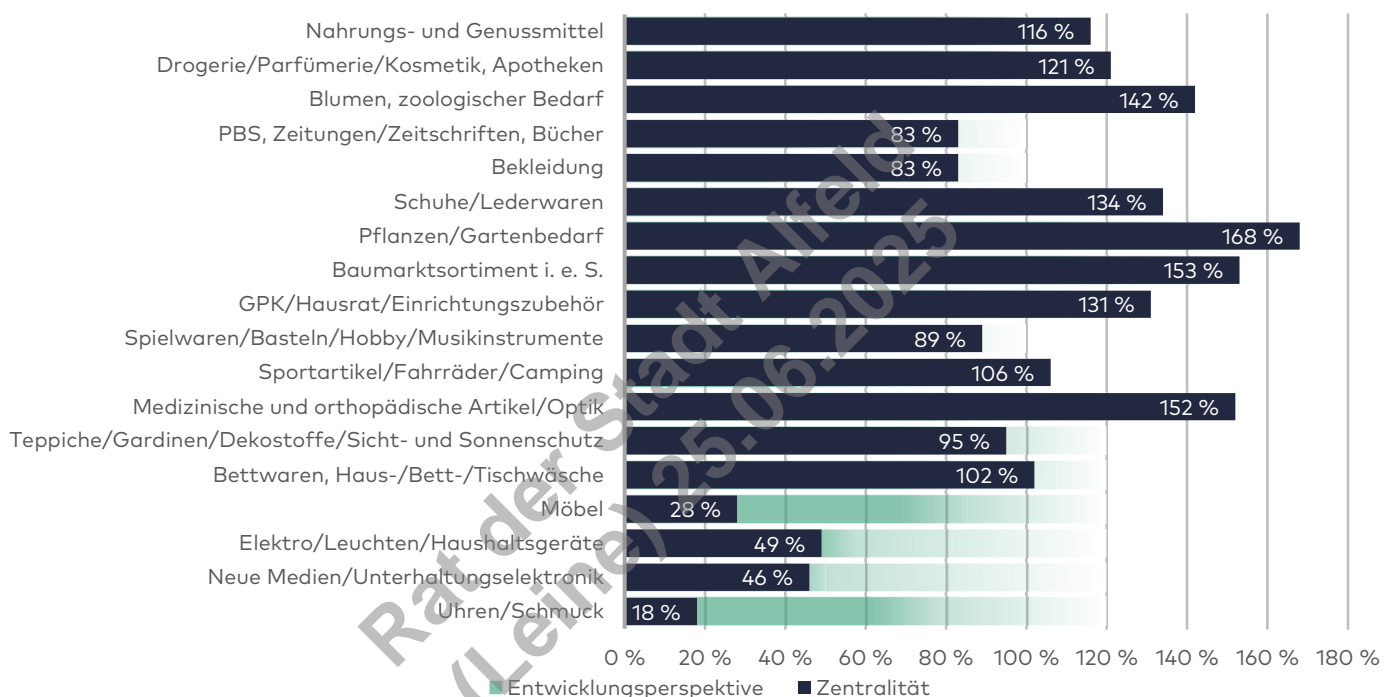
## Mögliche warengruppenspezifische Entwicklungsperspektiven

Die heutige Einzelhandelszentralität der Stadt beträgt rd. 105 %, wobei jedoch sortimentsspezifisch deutliche Unterschiede erkennbar sind. Hieraus erwachsen für einige Warengruppen mögliche Entwicklungsperspektiven in Form von Spielräumen zur Ansiedlung oder Erweiterung von Einzelhandelsbetrieben (siehe Abbildung 27).

Sortimente des kurzfristigen Bedarfsbereiches sollen grundsätzlich von allen Kommunen, gemessen an der jeweiligen vor Ort verfügbaren Kaufkraft, im Sinne einer wohnortnahen Grundversorgung vollständig zur Verfügung gestellt werden. Die Vorgaben des LROP sehen in dem Zusammenhang für jeden grundzentralen Kongruenzraum eine Zentralität von 100 % vor.

Für Sortimente des mittel- und langfristigen Bedarfsbereiches werden versorgungsstrukturelle Perspektiven der Zentralität je nach Sortiment zwischen 100 % und 150 % als angemessen erachtet. Diese begründet sich durch die Versorgungsfunktion als Mittelzentrum. Ein Großteil der Kaufkraft im langfristigen Bedarfsbereich wird jedoch durch die Oberzentren gebunden.

Aus der dargestellten warengruppenspezifischen Entwicklungsperspektive (siehe Abbildung 27) ergeben sich gewisse Entwicklungspotenziale für einige Warengruppen.



**Abbildung 27: Warenspezifische Entwicklungsperspektive**








Quelle: Darstellung und Berechnung Stadt + Handel; PBS = Papier, Büro, Schreibwaren; GPK = Glas, Porzellan, Keramik; Sonstiges = u. a. Kfz-Zubehör.

Für die Stadt Alfeld ergeben sich damit stadtentwicklungspolitisch und versorgungsstrukturell begründbare Entwicklungspotenziale v. a. in den Warengruppen Bekleidung, Bettwaren, Haus-/Bett-/Tischwäsche, Möbel, Neue Medien/Unterhaltungselektronik sowie in der Warengruppe Uhren/Schmuck.

### Zusammenfassung der relevanten Rahmenbedingungen

Eine zusammenfassende Übersicht zur Entwicklung der warengruppenspezifischen Entwicklungsperspektive zugrunde gelegten Parameter ist der Tabelle 8 zu entnehmen.

**Tabelle 8: Relevante Rahmenbedingungen für den absatzwirtschaftlichen Entwicklungsperspektiven der Stadt Alfeld**

Rahmenbedingung	Impuls	Entwicklungsperspektive für die Stadt Alfeld bis 2028
Demografische Entwicklung		Leicht negative Einwohnerentwicklung bei zunehmend höherem Anteil älterer Menschen
Entwicklung der einzelhandelsrelevanten Kaufkraft		moderate Steigerung mit Zunahme des Online-Anteils und sortimentsbezogenen Unterschieden (z. B. periodischer Bedarfsbereich)
Entwicklung der Verkaufsflächenansprüche der Anbieter		leichte Impulse bei Filialisten im kurzfristigen Bedarfsbereich, branchenübergreifend keine nennenswerten Impulse
Entwicklung der Flächenproduktivität		Nennenswerte positive Entwicklung nur in ausgewählten Sortimentsbereichen (konjunkturbedingte Abschwächung erwartet)
Entwicklung des Online-Handels		konstant steigender Online-Anteil mit deutlichen sortimentspezifischen Unterschieden
Versorgungsfunktion (Zielperspektive)		sortimentspezifische Entwicklungspotenziale im Rahmen des den qualifizierten Grundbedarf umfassenden Versorgungsauftrages
Weltweit multiple Krisen		Absehbar sich fortsetzende weltweite Krisen beeinträchtigen das Konsumklima und Lieferketten (aktuell u.a. Energiekrise, Wirtschaftskrise, Ukraine-Krieg und Covid-19-Pandemie)

Quelle: Darstellung Stadt + Handel.

### 5.2.3 Warengruppenspezifische Entwicklungsperspektiven für die Stadt Alfeld

Unter Berücksichtigung der zuvor dargestellten angebots- und nachfrageseitigen Rahmenbedingungen sowie möglichen Entwicklungsimpulse ergeben sich für die Stadt bis 2028 absatzwirtschaftliche Entwicklungsperspektiven, die in der Tabelle 9 in qualitativer Form dargestellt werden. Auf eine quantitative Darstellung in Form von konkreten Verkaufsflächen wird an dieser Stelle bewusst verzichtet, da diese fälschlicherweise in der Praxis häufig als Handlungsschwellen verstanden werden. Aus diesem Grund wird im Folgenden eine qualitative Einordnung der absatzwirtschaftlichen Entwicklungsperspektiven vorgenommen.

**Tabelle 9: Handlungsbedarfe für die Stadt Alfeld bis 2028**

Warengruppe	Handlungsbedarf	Erläuterung
Nahrungs- und Genussmittel	■ □ □	Geringer quantitativer Handlungsbedarf in Anbetracht der aktuellen Ausstattung: Erhalt und Weiterentwicklung der räumlichen und qualitativen Nahversorgung. Verbesserung des teilweise nicht mehr adäquaten Marktauftritts insbesondere bei Märkten in integrierter Lage.
Drogerie/Parfümerie/Kosmetik, Apotheken	■ □ □	Geringer quantitativer Handlungsbedarf in Anbetracht der aktuellen Ausstattung. Sicherung und Entwicklung des Drogeriemarktes im zentralen Versorgungsbereich als bedeutender Magnetbetrieb.
Sonstiger kurzfristiger Bedarfsbereich	■ □ □	Sicherung der bestehenden Fachgeschäfte; mögliche Ergänzung um ein Fachgeschäft oder kleineren Fachmarkt (insb. Bücher)
Fashion & Accessoires	■ ■ □	Erhalt und Stärkung der Versorgungsfunktion, Potenzial bei Bekleidung für kleine oder einen größeren Fachmarkt, dagegen geringerer Handlungsbedarf hinsichtlich Schuhe/Lederwaren, aufgrund der hohen Konkurrenz zum Online-Handel jedoch geringes Expansionsgeschehen
Heimwerk & Garten	□ □ □	Erhalt und Stärkung der Versorgungsfunktion im Bereich Baumarkt und Pflanzenartikel, Potenzial für weiteren großen Baumarkt eingeschränkt, Arrondierung des bestehenden Angebotes
Freizeit & Hobby	■ □ □	Erhalt und Stärkung der bestehenden Strukturen, mögliche Ergänzung um Fachgeschäfte oder einen kleinen Fachmarkt (insb. Spielwaren), jedoch hohe Konkurrenz zum Online-Handel
Gesundheit & Wellness	□ □ □	Geringer quantitativer Handlungsbedarf in Anbetracht der aktuellen Ausstattung, Arrondierung und Sicherung und qualitative Weiterentwicklung des bestehenden Angebotes (insb. hinsichtlich des demographischen Wandels)
Wohnen & Einrichten	■ ■ ■	Potenzial insb. im Sortiment Möbel für mögliche Ergänzung um Fachgeschäfte/Fachmärkte; geringer Handlungsbedarf im Bereich GPK/Einrichtungszubehör, Arrondierung, Sicherung und qualitative Weiterentwicklung des Sortiments
Elektronik & Haushaltsgeräte	■ ■ □	Sicherung und qualitative Weiterentwicklung des Angebotes in der Warengruppe, aktuell nicht zeitgemäßer Marktauftritt des bestehenden Fachmarktes
Uhren & Schmuck	■ □ □	Sicherung und Stärkung bestehender Fachgeschäfte, mögliche Ergänzung um ein Fachgeschäft

Quelle: Darstellung und Berechnung Stadt + Handel. PBS= Papier, Büro, Schreibwaren; ■ = hoher Handlungsbedarf; □ = geringer Handlungsbedarf

Die Ermittlung der warenspezifischen Entwicklungsperspektiven verdeutlicht Entwicklungsspielräume in verschiedenen Warengruppen. Für die Stadt bedeuten die Prognoseergebnisse zu den warengruppenspezifischen Entwicklungsperspektiven, dass

- die landes- bzw. regionalplanerisch zugewiesene Versorgungsfunktion der Stadt als Mittelzentrum in einigen Warengruppen durch neue Angebote und Verkaufsflächen erweitert und verbessert werden kann,
- in den Warengruppen ohne ein nennenswertes quantitatives Entwicklungspotenzial neue Angebote und Verkaufsflächen nur durch stärkere Umsatzumverteilungen im Bestand zu realisieren sind (dies trifft bei neuartigen oder speziellen Anbietern allerdings nur bedingt zu),

- bei einer deutlichen Überschreitung der ermittelten Entwicklungspotenziale durch eine Realisierung von Einzelhandelsvorhaben an nicht konzeptkonformen Standorten ein stadtentwicklungspolitisch nicht zielführender Wettbewerb mit ggf. städtebaulich negativen Folgen und eingeschränkten Entwicklungsmöglichkeiten für den zentralen Versorgungsbereich der Stadt einerseits und die flächendeckende Nahversorgungsstruktur andererseits resultiert können und
- bei Warengruppen mit begrenzten Entwicklungspotenzialen der Standortfrage im stadtentwicklungspolitischen Steuerungsgeschehen ein besonderes Gewicht beigemessen werden sollte.

Generell muss die hier dargestellte absatzwirtschaftliche Entwicklungsperspektive stets mit üblicherweise am Markt vertretenen Betriebstypen und -formen verknüpft werden – nicht jeder rechnerische Handlungsbedarf entspricht einem für die jeweilige Warengruppe üblichem Fachgeschäft oder Fachmarkt. Zudem legen Handelsunternehmen für ihre Markteintrittsstrategien bzw. Standortplanungen ergänzende, hier nicht berücksichtigte Marktfaktoren zugrunde. Diese können durchaus zu unternehmerischen Ansiedlungsplanungen führen, die von der hier ermittelten Entwicklungsperspektive ggf. abweichen und städtebaulich nicht zwangsläufig verträglich sind.

Vor dem Hintergrund der weiterhin dynamischen Entwicklung des Online-Handels sowie der konjunkturellen unsicheren Prognosen (Inflation, Ukraine-Krieg, weiterhin Corona-Pandemie) sind die ermittelten Prognosewerte als Anhaltswerte zu verstehen. Wie vorausgehend beschrieben, können und sollen die Prognosewerte **keine „Grenze der Entwicklung“** darstellen, sondern vielmehr als Orientierungswert verstanden werden. Auch Vorhaben, die das absatzwirtschaftlich tragfähige Entwicklungspotenzial überschreiten, können zur Verbesserung des Einzelhandelsangebots der gesamten Stadt beitragen, wenn sie mit den Zielen und Leitsätzen der zukünftigen Einzelhandelsentwicklung in der Stadt korrespondieren und sie an stadtentwicklungspolitisch gewünschten Standorten angesiedelt werden.

# 6

## Einzelhandelskonzept für die Stadt Alfeld (Leine)

Aufbauend auf der Markt- und Standortanalyse und abgeleitet aus den Leitlinien für die künftige Einzelhandelsentwicklung werden im Folgenden ein Zentren- und Standortkonzept, eine Liste zentrenrelevanter und zentren- und nahversorgungsrelevanter Sortimente sowie die bei Standortanfragen anzuwendenden Steuerungsleitsätze für die Stadt entwickelt.

### 6.1 ZENTRENKONZEPT

Wesentlicher Bestandteil des Einzelhandelskonzeptes ist die räumliche und funktionale Festlegung der zu empfehlenden künftigen zentralen Versorgungsbereiche. Die hierbei zugrunde zulegenden Kriterien werden nachfolgend detailliert vorgestellt.

#### 6.1.1 Planungsrechtliche Einordnung und Festlegungskriterien von zentralen Versorgungsbereichen

Innenstädte und Ortszentren sowie Neben- bzw. Stadtteilzentren sind als Ausprägung zentraler Versorgungsbereiche städtebaurechtliches Schutzgut im Sinne des BauGB und der BauNVO. An ihre Bestimmung bzw. Abgrenzung werden rechtliche Anforderungen gestellt, die sich aus bundesrechtlichen Normen und vor allem aus der aktuellen Rechtsprechung ergeben. Zentrale Versorgungsbereiche bilden die essenzielle Grundlage zur Konkretisierung der bauleitplanerischen Umsetzung der empfohlenen Einzelhandelsentwicklung.

#### Entwicklungen in Planungsrecht und Rechtsprechung

Der Begriff des zentralen Versorgungsbereiches ist schon länger Bestandteil der planungsrechtlichen Normen (§ 11 Abs. 3 BauNVO) und beschreibt diejenigen Bereiche, die aus städtebaulichen Gründen vor mehr als unwesentlichen Auswirkungen bzw. vor Funktionsstörungen geschützt werden sollen. Durch das Europarechtsanpassungsgesetz Bau (EAG Bau) wurde der Begriff im Jahr 2004 in den bundesrechtlichen Leitsätzen zur Bauleitplanung (§ 2 Abs. 2 BauGB) sowie den planungsrechtlichen Vorgaben für den unbeplanten Innenbereich ergänzend verankert (§ 34 Abs. 3 BauGB). Durch die Novellierung des BauGB zum 01.01.2007 wurde die „Erhaltung und Entwicklung zentraler Versorgungsbereiche“ schließlich auch zum besonders zu berücksichtigenden Belang der Bauleitplanung erhoben (§ 1 Abs. 6 Nr. 4 BauGB). Das Sicherungs- und Entwicklungsziel für zentrale Versorgungsbereiche berechtigt nunmehr zur Aufstellung einfacher Bebauungspläne nach § 9 Abs. 2a BauGB. Darüber hinaus sieht § 5 Abs. 2 BauGB vor, dass im Flächennutzungsplan die Ausstattung des Gemeindegebiets mit zentralen Versorgungsbereichen dargestellt werden kann, um Einzelhandelskonzepten als informelles Planungsinstrument ein stärkeres rechtliches Gewicht zu verleihen. Schließlich ist die hervorgehobene Bedeutung zentraler Versorgungsbereiche auch als Grundsatz der Raumordnung (§ 2 Abs. 2 Nr. 3 Satz 3 ROG) eine Leitvorstellung einer nachhaltigen Raumentwicklung. Nach dieser Vorschrift sind die

räumlichen Voraussetzungen für die Erhaltung der Innenstädte und örtlichen Zentren als zentrale Versorgungsbereiche zu schaffen.

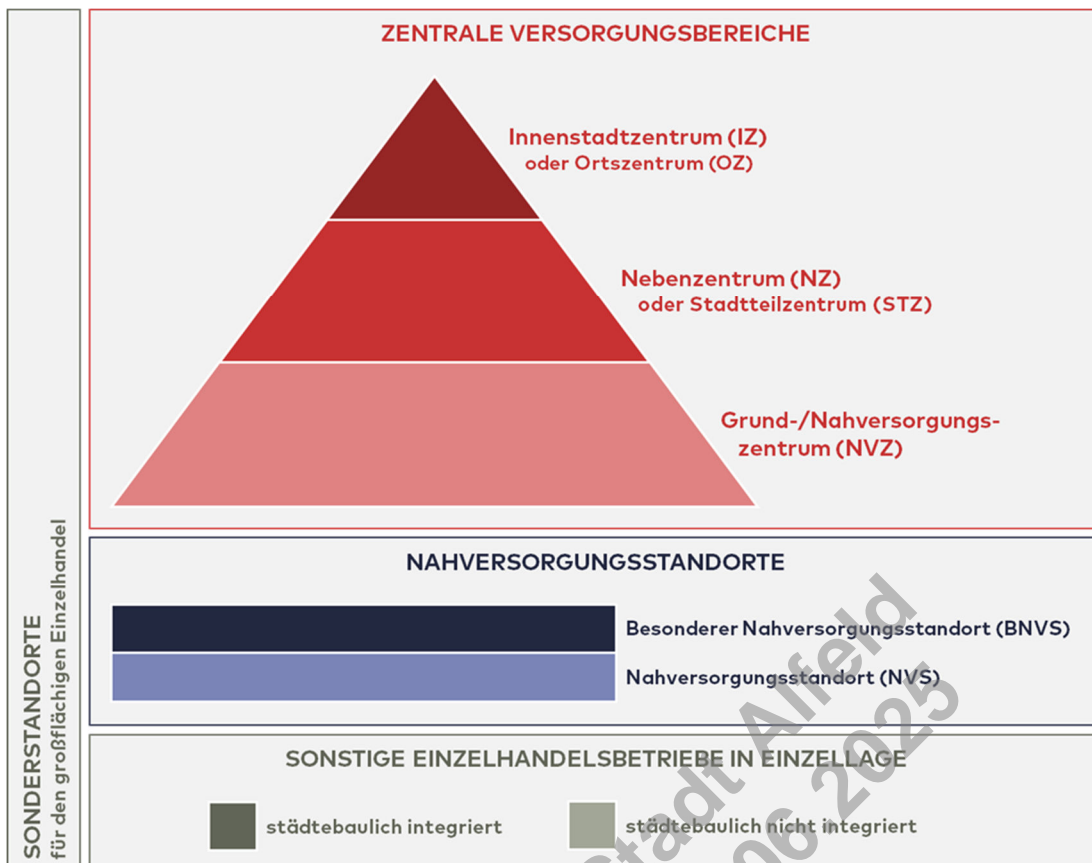


Abbildung 28: Das hierarchisch abgestufte Zentren- und Standortsystem (modellhaft)

Quelle: Darstellung Stadt + Handel.

### Festlegungskriterien für zentrale Versorgungsbereiche

In der planerischen Praxis der Zentrendefinition ergibt sich, je nach Größe und Struktur einer Kommune, ein hierarchisch abgestuftes System aus einem Innenstadt-/Ortszentrum, aus Neben- oder Stadtteilzentren sowie Grund- bzw. Nahversorgungszentren (siehe Abbildung 28). Zusammen mit den übrigen Einzelhandelsstandorten im Gebiet der Stadt bilden die zentralen Versorgungsbereiche das Standortsystem.

Die einzelnen Zentrentypen unterscheiden sich hinsichtlich der Tiefe und der Breite der Versorgungsfunktion:<sup>23</sup>

- 1. Innenstadt-/ Ortszentren** verfügen über einen großen Einzugsbereich (i. d. R. gesamtes Stadtgebiet/Stadtgebiet, ggf. weiteres Umland) und bieten regelmäßig ein breites Spektrum an Waren und Dienstleistungen des kurz-, mittel- und langfristigen Bedarfsbereiches an.
- 2. Neben-/ Stadtteilzentren** verfügen über einen mittleren Einzugsbereich (i. d. R. beschränkt auf bestimmte Stadtteile größerer Städte) und bieten regelmäßig ein größeres Spektrum an Waren und Dienstleistungen des kurz- und mittelfristigen (ggf. auch langfristigen) Bedarfsbereiches an.
- 3. Grund-/ Nahversorgungszentren** verfügen über einen kleinen Einzugsbereich (i. d. R. beschränkt auf bestimmte Quartiere größerer Städte bzw.

<sup>23</sup> Vgl. Kuschnerus/Bischopink/Wirth 2018, S. 101.

Zentren kleinerer Orte) und bieten ein begrenztes Spektrum an Waren und Dienstleistungen des kurzfristigen (ggf. auch Teilbereiche des mittel- und langfristigen) Bedarfsbereiches an.

Der Bundesgesetzgeber erläutert zu zentralen Versorgungsbereichen, dass sich ihre Festlegung

- aus planerischen Festsetzungen in Bauleitplänen und Festlegungen in Raumordnungsplänen,
- aus sonstigen städtebaulichen oder raumordnerischen Konzepten (also insbesondere Einzelhandelskonzepten),
- oder aus nachvollziehbar eindeutigen tatsächlichen Verhältnissen ergeben kann.<sup>24</sup>

Nach Rechtsprechung des Bundesverwaltungsgerichts sind zentrale Versorgungsbereiche i. S. d. § 34 Abs. 3 BauGB räumlich abgrenzbare Bereiche einer Gemeinde, denen aufgrund vorhandener Einzelhandelsnutzungen – häufig ergänzt durch diverse Dienstleistungs- und Gastronomiebetriebe – eine Versorgungsfunktion über den unmittelbaren Nahbereich hinaus zukommt.<sup>25</sup>

Bei der Beurteilung, ob ein Versorgungsbereich einen zentralen Versorgungsbereich i. S. d. § 34 Abs. 3 BauGB bildet, bedarf es einer wertenden Gesamtbetrachtung der städtebaulich relevanten Gegebenheiten. Entscheidend für die Abgrenzung eines zentralen Versorgungsbereiches ist, dass der Bereich eine für die Versorgung der Bevölkerung in einem bestimmten Einzugsbereich zentrale Funktion hat und die Gesamtheit der dort vorhandenen baulichen Anlagen aufgrund ihrer Zuordnung innerhalb des räumlichen Bereichs und aufgrund ihrer verkehrsmäßigen Erschließung und verkehrlichen Anbindung in der Lage sind, den Zweck eines zentralen Versorgungsbereiches – sei es auch nur die Sicherstellung der Grund- oder Nahversorgung – zu erfüllen.<sup>26</sup>

Die Funktionszuweisung eines zentralen Versorgungsbereiches setzt demnach eine integrierte Lage voraus. Ein isolierter Standort mit einzelnen Einzelhandelsbetrieben bildet keinen zentralen Versorgungsbereich, auch wenn dieser über einen weiteren Einzugsbereich verfügt und eine beachtliche Versorgungsfunktion erfüllt.<sup>27</sup>

---

### Ein zentraler Versorgungsbereich ist ein

- räumlich abgrenzbarer Bereich,
- der nach Lage, Art und Zweckbestimmung eine zentrale Funktion für einen bestimmten Einzugsbereich übernimmt,
- eine integrierte Lage aufweist und durch vorhandene Einzelhandelsnutzung – häufig ergänzt durch Dienstleistungs- und Gastronomieangebote – geprägt ist.

Grundsätzlich geht es dem Bundesgesetzgeber zufolge bei dem Schutz und der Entwicklung zentraler Versorgungsbereiche im Kern darum, die Innenentwicklung

---

<sup>24</sup> Vgl. Bundestag 2004: Begründung zum Europarechtsanpassungsgesetz Bau 2004. Bundestagsdrucksache 15/2250, S. 54.

<sup>25</sup> Vgl. BVerwG Urteil 11. Oktober 2007 – AZ: 4 C 7.07.

<sup>26</sup> Vgl. BVerwG Beschluss vom 20. November 2006 – AZ: 4 B 50.06.

<sup>27</sup> Vgl. BVerwG Urteil 11. Oktober 2007 – AZ: 4 C 7.07.

und die Urbanität der Gemeinden zu stärken und damit angesichts des demografischen Wandels und der geringeren Mobilität älterer Menschen auch die verbrauchernehe Versorgung der Bevölkerung zu sichern.<sup>28</sup>

In der Planungspraxis ist die Beurteilung, ob bestimmte Lagen noch als zentrale Versorgungsbereiche mit der Funktion eines Grund- oder Nahversorgungszentrums einzustufen sind, zuweilen überaus anspruchsvoll. Regelmäßig ergeben sich Streitfälle bei zwar städtebaulich integrierten Bereichen mit einer historischen Zentrenfunktion, die aber nur über eine eingeschränkte Versorgungsfunktion über den unmittelbaren Nahbereich hinaus verfügen. Standortbereiche, die nicht über eine ausreichende Größe und ein Spektrum von Waren und Dienstleistungen sowie keinen marktgängigen Lebensmittelmarkt verfügen, können gemäß aktueller Rechtsprechung keine zentrale Versorgungsfunktion in größeren Städten übernehmen und sind somit bei fehlender Entwicklungsperspektive (z. B. in Form konkreter Potenzialflächen) nicht als zentraler Versorgungsbereich einzustufen.<sup>29</sup>

Sind die Definition und hierarchische Struktur von zentralen Versorgungsbereichen durch die erläuterte Rechtsprechung hinreichend gegeben, fehlen allgemein gültige Kriterien für eine räumliche Abgrenzung. Insbesondere für die Abgrenzung zentraler Versorgungsbereiche im Rahmen von Einzelhandelskonzepten sind diese unabdingbar, um eine transparente Vorgehensweise zu gewährleisten. In diesem Zusammenhang ist der konkrete Bezugsraum für die vom Gesetzgeber vorgesehene Schutzfunktion zu berücksichtigen. Wird im Rahmen des § 34 Abs. 3 BauGB auf die faktischen (tatsächlichen) Gegebenheiten abgestellt, ist hiervon abweichend bei der Abgrenzung von zentralen Versorgungsbereichen im Rahmen eines Einzelhandelskonzeptes auch der Erhalt und die **Entwicklung** (i. S. d. § 1 Abs. 6 Nr. 4 und 11 BauGB, § 2 Abs. 2 BauGB, § 9 Abs. 2a sowie § 11 Abs. 3 BauNVO) solcher zu betrachten.

Abbildung 29 veranschaulicht ergänzend, inwiefern die Festlegung zentraler Versorgungsbereiche über die vereinfachte Beschreibung der Bestandsstruktur hinausgeht.

---

<sup>28</sup> Vgl. Gesetzentwurf zur BauGB-Novelle 2007. Bundestagsdrucksache 16/2496, S. 10.

<sup>29</sup> Vgl. OVG NRW Urteil 15. Februar 2012 – AZ: 10 A 1770/09.

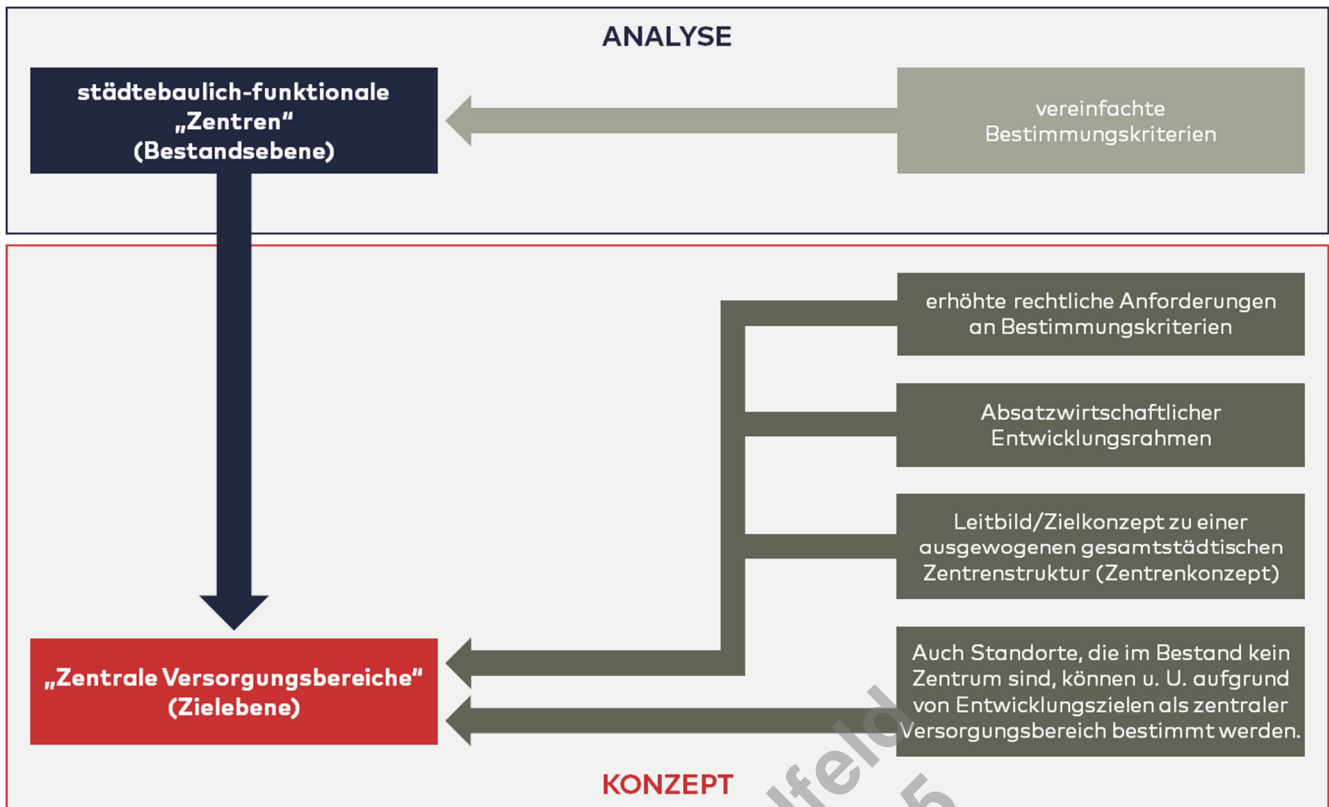


Abbildung 29: Methodik der Ableitung von zentralen Versorgungsbereichen

Quelle: Darstellung Stadt + Handel.

Im Rahmen der Abgrenzung der zentralen Versorgungsbereiche werden daher – ausgehend von der Leitfunktion des Einzelhandels unter Berücksichtigung einer gewissen erforderlichen Nutzungsmischung und -dichte – folgende Kriterien zur Festlegung für zentrale Versorgungsbereiche zugrunde gelegt.

### Festlegungskriterien für zentrale Versorgungsbereiche

#### Aspekte des Einzelhandels

- Warenspektrum, Branchenvielfalt, räumliche Dichte und Anordnung des Einzelhandelsbesatzes,
- aktuelle und/oder zukünftig vorgesehene Versorgungsfunktion des Zentrums (räumlich und funktional).

#### Sonstige Aspekte

- Art und Dichte ergänzender öffentlicher wie privater Einrichtungen (wie etwa Dienstleistungen und Verwaltung, Gastronomie, Bildung und Kultur etc.),
- städtebauliche Gestaltung und Dichte, Stadthistorische Aspekte sowie Aufenthaltsqualität des öffentlichen Raums,
- integrierte Lage innerhalb des Siedlungsgebiets,
- verkehrliche Einbindung in das öffentliche Personennahverkehrsnetz, verkehrliche Erreichbarkeit für sonstige Verkehrsträger, bedeutende Verkehrsanlagen wie etwa Busbahnhöfe und Stellplatzanlagen,
- ggf. Einbezug potenzieller und städtebaulich vertretbarer Entwicklungsareale auch in Abhängigkeit von der empfohlenen Funktionszuweisung.

Zur Darstellung der Gesamtattraktivität des zentralen Versorgungsbereiches werden ggf. auch Leerstände von Ladenlokalen und erkennbare städtebauliche

Misstände im Zentrum erfasst – sie verdichten qualitativ wie auch quantitativ die städtebaulich-funktionale Bewertungsgrundlage.<sup>30</sup>

Eine sinnvolle Begrenzung in ihrer Ausdehnung erfahren zentrale Versorgungsbereiche stets dadurch, dass Flächen, die nicht mehr im unmittelbaren, fußläufig erlebbaren städtebaulich-funktionalen Zusammenhang mit den zentralen Bereichen eines Zentrums stehen und deren mögliche Entwicklung nicht mehr zur Stärkung des zentralen Versorgungsbereiches als Ganzem beitragen würden, nicht in die zentralen Versorgungsbereiche einbezogen werden sollten. Aus diesem Grunde werden auch städtebauliche Barrieren näher untersucht, die eine Begrenzung eines zentralen Versorgungsbereiches begründen können.<sup>31</sup>

Grundsätzlich sollte die Abgrenzung eines zentralen Versorgungsbereiches parzellenscharf vorgenommen werden, um der Anforderung späterer Bauleitplanverfahren an eine hinreichende Bestimmtheit und Bestimmbarkeit gerecht zu werden. Von einer parzellenscharfen Abgrenzung sollte in begründeten Einzelfällen abgewichen werden, etwa wenn

- kartografische Parzellenstrukturen nicht (mehr) mit realen Grundstücksnutzungen übereinstimmen (insofern ist neben der Parzellenstruktur auch die Baulichkeit vor Ort zugrunde zu legen),
- in einem Bereich homogener Grundstückszuschnitte bestimmte einzelne Grundstücke den Rahmen sprengen, also etwa gegenüber der Mehrzahl der anderen besonders tief geschnitten sind, und daher nur in Teilen zum zentralen Versorgungsbereich hinzugefügt werden sollten oder
- wenn potenzielle, empfohlene Entwicklungsflächen nur angeschnitten werden.

### 6.1.2 Zentrenstruktur der Stadt Alfeld (Leine)

Das Einzelhandelskonzept für die Stadt aus dem Jahr 2012 definiert mit der Innenstadt Alfeld einen zentralen Versorgungsbereich innerhalb der Stadt Alfeld.

Auf Grundlage der städtebaulichen Analyse (siehe Kapitel 4.5) und der Untersuchungsergebnisse hinsichtlich der dargestellten Festlegungskriterien für zentrale Versorgungsbereiche, wird im Rahmen des vorliegenden Konzeptes für die Stadt der zentrale Versorgungsbereich aus dem Jahr 2012 fortgeschrieben. Eine Erläuterung der Funktionszuweisung sowie eine ggf. erforderliche angepasste Abgrenzung des zentralen Versorgungsbereiches erfolgt im Rahmen der Standortbeurteilung.

### 6.1.3 Zentraler Versorgungsbereich Innenstadt Alfeld (Leine)

Der zentrale Versorgungsbereich Innenstadt Alfeld wurde bereits im EHK Alfeld 2012 ausgewiesen und ist hinsichtlich der Ausdehnung der größte zusammenhän-

<sup>30</sup> Das Bundesverwaltungsgericht hat die Auffassung des OVG NRW bestätigt, wonach die Verträglichkeitsbewertung zu Vorhaben in Bezug auf zentrale Versorgungsbereiche im Einzelfall auch die konkrete städtebauliche Situation des betroffenen Versorgungsbereiches einbeziehen sollte, etwa wenn ein zentraler Versorgungsbereich durch Leerstände besonders empfindlich gegenüber zusätzlichen Kaufkraftabflüssen ist (vgl. BVerwG, Urteil 11. Oktober 2007 – AZ: 4 C 7.07).

<sup>31</sup> Als städtebauliche Barrieren wirken etwa Bahnanlagen, Gewässer, stark befahrene Hauptverkehrsstraßen, Hangkanten, Höhenversätze, nicht zugängliche Areale wie etwa größere Gewerbebetriebe oder Industrieanlagen usw.

gende, städtebaulich integrierte Geschäftsbereich der Stadt. Dieser weist städtebauliche Zentrenmerkmale wie z. B. eine gewisse städtebauliche Dichte und eine ausgeprägte Nutzungsmischung und urbanes Leben auf, wenngleich diese nicht in allen Lagebereichen gleichermaßen ausgeprägt sind. Eine detaillierte städtebauliche Analyse des zentralen Versorgungsbereiches findet sich in Kapitel 4.5.

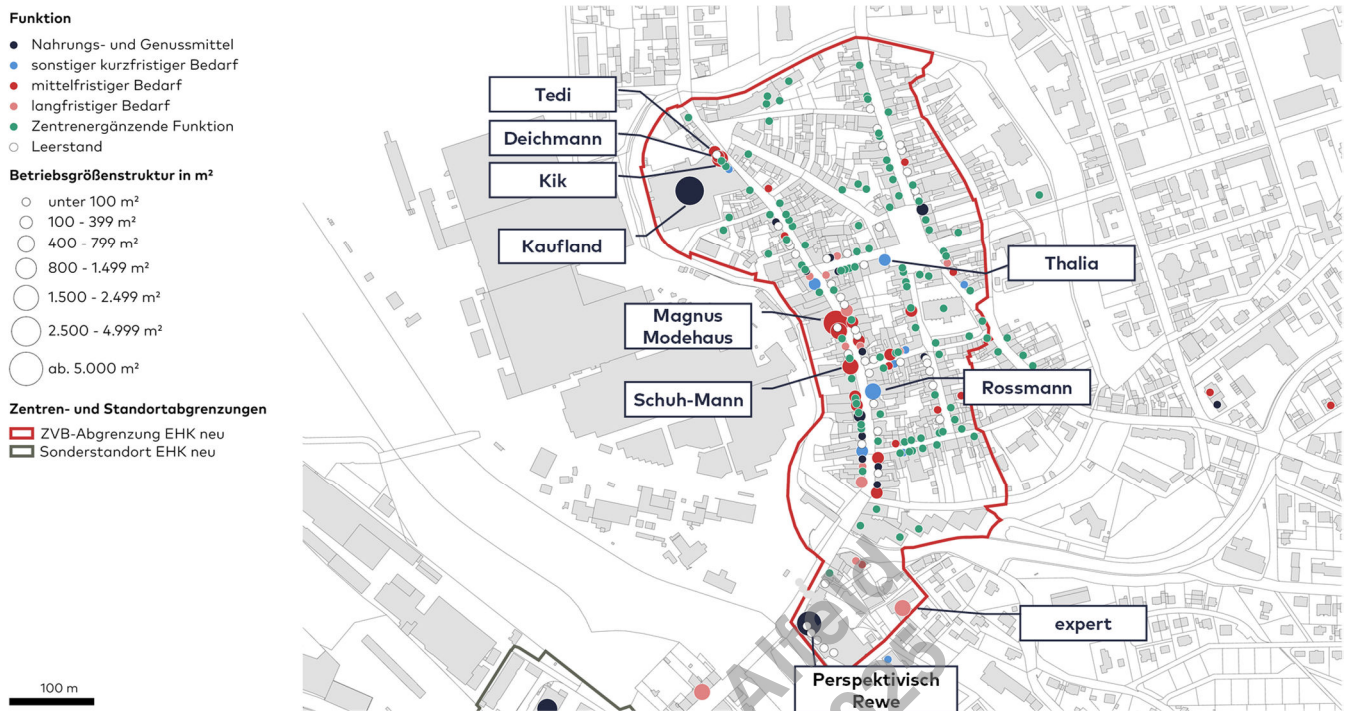
### **Räumliche Ausprägung**

Der ZVB Innenstadt Alfeld umfasst nicht nur den Hauptgeschäftsbereich des Einzelhandels, sondern auch Nebenlagen und Ergänzungsbereiche. Die Festlegungsempfehlung berücksichtigt diejenigen Bereiche mit der größten Einzelhandelsdichte und Nutzungsvielfalt, insbesondere die Bereiche mit relevanten Kundenläufen sowie wesentliche für die Gesamtfunktionalität des Zentrums wichtige zentrenergänzende Funktionen. Die Festlegungsempfehlung orientiert sich im Wesentlichen an den vorhandenen Bestandsstrukturen unter Berücksichtigung der städtebaulichen Zielstellungen für die Stadt. Die Abgrenzung aus dem bestehenden Einzelhandelskonzept aus dem Jahr 2012 hat sich grundsätzlich bewährt.

Auf Grundlage der Bestandserhebung, der Standortmerkmale und Nutzungsstrukturen sowie der Entwicklungsziele im Einzelnen wird die folgende, anhand der vorgestellten Kriterien (siehe Kapitel 6.1.1) begründete und geringfügig geänderte Abgrenzung des zentralen Versorgungsbereiches vorgenommen:

- Im Wesentlichen erstreckt sich der zentrale Versorgungsbereich im Norden auf den räumlichen Bereich innerhalb des historischen Wallrings. Im Süden schließt der ZVB den Bereich des sog. Kaiserhofs mit ein.
- Im östlichen Bereich orientiert sich der zentrale Versorgungsbereich an den rückwärtigen Grundstücksgrenzen, die durch Einzelhandel oder zentrenergänzende Funktionen geprägt sind, insbesondere entlang der Holzer Straße, der Wallstraße und der Straße Am Mönchhof. Im Westen verläuft die Abgrenzung entlang des Perkwalls.
- Die Abgrenzung des ZVB bleibt somit unverändert und entspricht weiterhin der Abgrenzung des EHK 2012.

Für die Bauleitplanung ist eine genaue räumliche Festlegung des zentralen Versorgungsbereiches erforderlich. Diese wird in Abbildung 30 für die Innenstadt Alfeld dargestellt.



**Abbildung 30: Räumliche Abgrenzung des zentralen Versorgungsbereiches Innenstadt Alfeld**

Quelle: Darstellung Stadt + Handel; Bestandsdaten: Erhebung Stadt + Handel 04/2023; Kartengrundlage: Stadt Alfeld.

Auf Basis der Abgrenzung des zentralen Versorgungsbereiches Innenstadt Alfeld ergeben sich folgende Ausstattungskennwerte (siehe Tabelle 10).

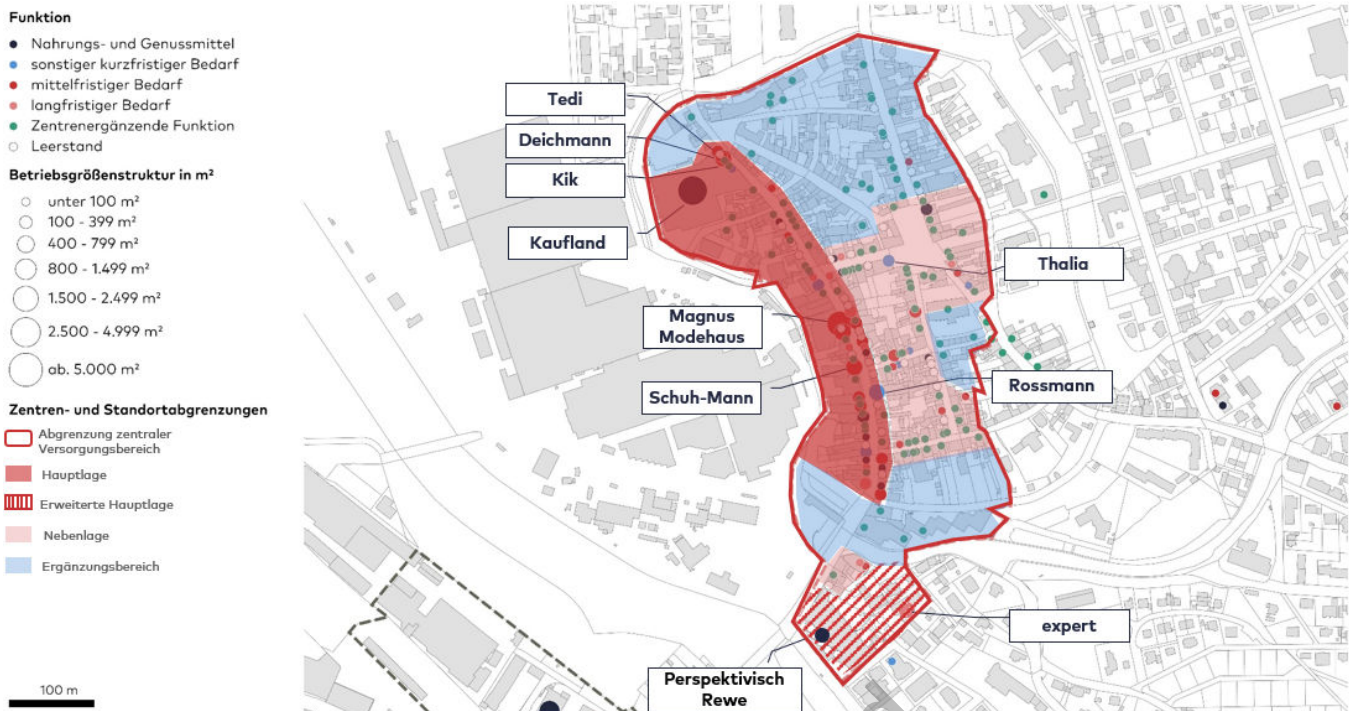
**Tabelle 10: Ausstattungskennwerte des zentralen Versorgungsbereiches Innenstadt Alfeld**

Verkaufsfläche nach Bedarfsstufen	Einzelhandelsstruktur	absolut	anteilig
<ul style="list-style-type: none"> <li>■ Nahrungs- und Genussmittel</li> <li>■ sonstiger kurzfristiger Bedarfsbereich</li> <li>■ mittelfristiger Bedarfsbereich</li> <li>■ langfristiger Bedarfsbereich</li> </ul>	Anzahl der Betriebe*	57	48 %
	Gesamtverkaufsfläche in m <sup>2</sup> *	14.900	27 %
	Anzahl der Leerstände**	39	41 %
	Zentrenergänzende Funktionen	107	-

Quelle: Darstellung und Berechnung Stadt + Handel; Daten: Erhebung Stadt + Handel 04/2023; Verkaufsfläche auf 100 m<sup>2</sup> gerundet; \* anteilig bezogen auf Gesamtstadt; \*\* anteilige Leerstandsquote bezogen auf Standortbereich.

### Innere Organisation

Der Zentrale Versorgungsbereich Innenstadt Alfeld ist kein homogenes Gebilde, sondern kann in verschiedene Lagekategorien differenziert werden. Zur inneren Gliederung des zentralen Versorgungsbereiches werden die Hauptlage, die erweiterte Hauptlage, die Nebenlage sowie die Ergänzungsbereiche näher betrachtet (siehe Abbildung 31). Die Einordnung erfolgt dabei anhand der baulichen und handelsprägenden Strukturen der verschiedenen Lagebereiche.



**Abbildung 31: Innere Organisation der Innenstadt Alfeld**

Quelle: Darstellung Stadt + Handel; Bestandsdaten: Erhebung Stadt + Handel 04/2023; Kartengrundlage: Stadt Alfeld.

Die **Hauptlage**, die sich entlang der Sedanstraße und Leinstraße im westlichen Bereich der Innenstadt erstreckt, zeichnet sich durch frequenzsteigernde und frequenzabhängige Nutzungen aus. Die Lage ist geprägt von einer Bündelung einzelhandelsbezogener Nutzungen mit Magnetwirkung und einem hohen Filialisierungsgrad. Außerdem zeichnet sich der Bereich durch einen hohen städtebaulichen funktionalen Zusammenhang aus, welcher sich beispielsweise in einer hohen Einzelhandelsdichte und einer dichten Bebauung äußert.

### Lagespezifische Empfehlungen: Hauptlage

- Hauptlage als primärer Ansiedlungsraum für sämtliche Sortimente im ZVB Innenstadt
- Sicherung und Stärkung der bestehenden Einzelhandelsfunktion
- Profilierung der Hauptlage durch zielgruppenspezifische Angebote
- Schwerpunkt: Qualitative, filialisierte und inhabergeführte Angebote
- Erhöhung der Aufenthaltsqualität durch weitere städtebauliche Aufwertung des Zentrums
- Herstellung einer Funktionsverbindung zwischen Planstandort REWE und der Hauptlage
- **Zielperspektive: Schwerpunkttraum für klassische Handelsnutzungen und Aufenthalt**

Die **Erweiterte Hauptlage** umfasst den südlichen Bereich der Innenstadt Alfeld und wird westlich durch die Straße Ziegelmasch, südlich durch den Brunnenweg und nördlich sowie östlich durch den Walter-Gropius-Ring begrenzt. In diesem Bereich ist die Neuansiedlung eines Rewe-Marktes bis Ende 2024 geplant. Zudem befindet sich dort der Elektrofachmarkt Expert. Der Bereich zeichnet sich dadurch perspektivisch durch frequenzstarke Nutzungen und Fachmarktstrukturen aus. Mit der erweiterten Hauptlage und dem neuen Rewe-Markt besteht Potenzial zur

Stärkung des Zentralen Versorgungsbereichs (ZVB) und zur Bildung einer städtebaulichen Knochenstruktur.

---

### Lagespezifische Empfehlungen: Erweiterte Hauptlage

- Schwerpunktlage Nahrungs- und Genussmittel als Ergänzung zur Hauptlage
- Sicherung und Stärkung der bestehenden Einzelhandelsfunktion insbesondere im Bereich der großformatigen Angebote (Lebensmittelfachmarkt, Elektromarkt)
- Stärkung der städtebaulich-funktionalen Verbindung zur Hauptlage als südliches Eingangstor zum ZVB
- **Zielperspektive: Schwerpunktraum für Lebensmittelmarkt und Fachmarktstrukturen (soweit mit den Vorgaben der Seveso-III-Richtlinie vereinbar); Verbindungsfunktion**

Die **Nebenlage** umfasst die Marktstraße, den Marktplatz, den Bereich über und unter der Kirche, die Kurze Straße, die Straße Winde, die Paulistraße sowie den Bereich entlang der Bahnhofstraße und des Walter-Gropius-Rings. Diese Bereiche sind durch weniger frequenzstarke Nutzungen und einen geringeren Filialisierungsgrad geprägt. Zudem weisen sie einen schwächeren städtebaulich-funktionalen Zusammenhang auf, was unter anderem in einer geringeren Handeldichte zum Ausdruck kommt. Ein Magnetbetrieb fehlt in diesen Bereichen.

---

### Lagespezifische Empfehlungen: Nebenlage

- Sicherung und Stärkung der bestehenden Einzelhandelsfunktion
- Sicherung und Stärkung von kleinteiligen Einzelhandelsangeboten
- Erhalt und Stärkung von zentrenergänzenden Funktionen bzw. der Funktionsvielfalt (bspw. Gastronomie, Wochenmarkt)
- Positivraum für arrondierende Nutzungen und Angeboten als funktionale Ergänzung zur Hauptlage
- sofern möglich: Aktivierung von Leerständen, sofern nicht möglich Nachnutzung abseits des Einzelhandels
- **Zielperspektive „Kleinteiliger Handel“: Lagebereich im Schwerpunkt mit einer Funktionsmischung aus kleinteiligem Einzelhandel und zentrenergänzenden Funktionen**

Der **Ergänzungsbereich** umfasst die Lagen im ZVB Innenstadt, welche eine deutlich untergeordnete Handelsfunktion aufweisen und die Hauptlagen funktional ergänzen (u.a. Burgfreiheit, Hinter d. Schule, Holzer Straße, Perkstraße, Ständehausstraße). Der Fokus liegt hier auf den zentrenergänzenden Funktionen.

---

### Lagespezifische Empfehlungen: Ergänzungsbereich

- Sicherung als ergänzender Lagebereich des Zentrums mit Schwerpunkt einzelhandelsferne Nutzungen (insb. Kultur, öffentliche Einrichtungen, Dienstleister)
- Fokus im Bereich des Einzelhandels: Frequenzunabhängiger Einzelhandel mit Zielkundschaft
- Weitere Stärkung des Lagebereichs als Aufenthaltsort und Inwertsetzung der historischen Struktur
- Betonung der Eingangssituationen zur Innenstadt

- Nach Möglichkeit Verbesserung des städtebaulich-funktionalen Zusammenhangs zwischen den weiteren Hauptlagen (insb. Verbindung Hauptlage- erweiterte Hauptlage)
- **Zielperspektive: Schwerpunkttraum für ergänzende Nutzungen, Eingangssituationen, Einzelhandel insb. Einzelhandel mit Zielpublikum.**

### Entwicklungsziele und -empfehlungen

Aufgrund der Versorgungsfunktion des Zentralen Versorgungsbereichs Innenstadt Alfeld für die Stadt ist vor allem die Sicherung und Weiterentwicklung im Sinne einer mittelzentralen Versorgungsfunktion eine künftige Herausforderung, aus welcher nachfolgende Erhaltungs- und Entwicklungsziele abgeleitet werden. Diese sollen in allen städtebaulichen und stadtentwicklungspolitischen Planungen der Stadt, die einen Bezug zur Innenstadt aufweisen, berücksichtigt werden.

---

### Entwicklungsziele Innenstadt Alfeld

- Ausweisung des ZVB Innenstadt als zentraler Versorgungsstandort für die Stadt Alfeld mit einer mittelzentralen Versorgungsfunktion in den kurz-, mittel- und langfristigen Bedarfsgütern
- Sicherung und Erhöhung der Funktionsvielfalt des ZVB Innenstadt (Attraktivierung Wohnen, Erhalt und Stärkung von Festen in der Innenstadt (z.B. Frühlingsfest), Sicherung und Stärkung der Aufenthaltsqualität, ggf. auch durch temporäre Maßnahmen)
- Qualitative und branchenspezifische Abrundung des Einzelhandelsangebotes
- Sicherung und Stärkung der Vielfalt an kleinen Fachgeschäften
- Gleichzeitig Sicherung und Stärkung sowie Ansiedlung weiterer Magnetbetriebe
- Erhalt und Stärkung der städtebaulich-funktionalen Verbindung
- Umnutzung bestehender Leerstände ggf. auch durch Zwischennutzungen oder Nutzungen abseits des Einzelhandels
- Fortführung der Modernisierung und Instandsetzung Gebäude und Ladenlokale

## 6.2 NAHVERSORGUNGSKONZEPT

Die derzeit bestehende Nahversorgungsstruktur wurde in Kapitel 4.6 bereits tiefergehend analysiert. Vor diesem Hintergrund werden im folgenden Kapitel Empfehlungen zur Erhaltung und Verbesserung der Nahversorgung in der Stadt ausgesprochen.

### 6.2.1 Nahversorgungsstandorte

In der Stadt wird die Fortschreibung bzw. Ausweisung sogenannter Nahversorgungsstandorte geprüft. Dabei handelt es sich um Einzelhandelsstandorte von Lebensmittelmärkten (sowie zum Teil ergänzenden kleinteiligen Einzelhandelsbetrieben), die eine strukturell bedeutsame Nahversorgungsfunktion übernehmen, aber nicht die Anforderungen der Rechtsprechung an zentrale Versorgungsbereiche erfüllen (siehe dazu auch Kapitel 6.1.1). Die gezielte Ausweisung solcher Nah-

versorgungsstandorte und die nähere planerische Befassung mit ihnen tragen begünstigend dazu bei, die Nahversorgung in der Stadt dauerhaft zu sichern sowie gezielt und nachfragegerecht weiterzuentwickeln.

Die Prüfung von Nahversorgungsstandorten in diesem Bericht orientiert sich an den Bestandsstrukturen sowie an aktuellen Planvorhaben in der Stadt. Um auch zukünftige, zum Zeitpunkt der Konzeptausarbeitung noch nicht absehbare Standortentwicklungen bewerten zu können, werden im Folgenden die durch das Einzelhandelskonzept vorgegebenen Kriterien für Nahversorgungsstandorte aufgeführt.

---

### Kriterien für Nahversorgungsstandorte

- **Der Standort muss städtebaulich integriert sein:** Der Standort muss im direkten räumlich-funktionalen Zusammenhang zu größeren Gebieten mit Wohnbebauung stehen bzw. soll idealerweise größtenteils von Wohnbebauung umgeben sein. Darüber hinaus soll eine fußläufige Anbindung an die zugeordneten Wohnsiedlungsbereiche vorliegen (z. B. Fußwege, Querungshilfen über stark befahrene Straßen, keine städtebaulichen oder naturräumlichen Barrieren). Bei einer perspektivischen bauleitplanerisch gesicherten Realisation der städtebaulichen Integration gilt dieses Kriterium ebenfalls als erfüllt.
- **Der Standort soll in das Netz des ÖPNV eingebunden sein:** Der Standort ist in das Netz des ÖPNV eingebunden und verfügt über einen regelmäßig frequentierten Haltepunkt in unmittelbarer Nähe zum Vorhabenstandort. Von einer immer noch ausreichenden ÖPNV-Anbindung ist bis zu einer Luftlinienentfernung von 300 m zwischen Prüfstandort und ÖPNV-Haltepunkt auszugehen. Bei einer Entfernung von mehr als 300 m Luftlinie stellt sich die ÖPNV-Anbindung als nicht mehr optimal dar.
- **Der Standort soll nicht zu stark in die Versorgungsfunktion zentraler Versorgungsbereiche eingreifen:** Zentrale Versorgungsbereiche sind die primären Standortbereiche zur Sicherung der Nahversorgung. Nahversorgungsstandorte sichern nachgeordnet die wohnortnahe Versorgung von Siedlungsbereichen, die (auch perspektivisch) nicht ausreichend durch zentrale Versorgungsbereiche versorgt werden. Diese Funktion ist bei einer zu großen Nähe von Nahversorgungsstandorten an zentrale Versorgungsbereiche i. d. R. nicht erfüllt. Darüber hinaus können bei einer zu großen Nähe städtebaulich negative Wechselwirkungen zwischen Betrieben an Nahversorgungsstandorten und Betrieben in zentralen Versorgungsbereichen nicht ausgeschlossen werden. In dem Zusammenhang ist jedoch zu berücksichtigen, inwieweit in einem bestehenden zentralen Versorgungsbereich entsprechende Versorgungsstrukturen bereits vorhanden sind, bzw. sich perspektivisch realisieren lassen. So kann ein Lebensmittelmarkt, der sich an einen zentralen Versorgungsbereich anschmiegt, grundsätzlich auch zu dessen Stärkung und Frequentierung beitragen, wenn innerhalb des Zentrums keine entsprechenden Strukturen verortet sind und sich diese perspektivisch auch nicht realisieren ließen. Dies ist im Einzelfall zu prüfen und städtebaulich zu bewerten.
- **Ausrichtung auf Nahversorgung:** Das Einzelhandelsangebot eines Lebensmittelmarktes (Bestand/geplant) ist überwiegend auf die Nahversorgung ausgerichtet. Dieses Kriterium gilt als erfüllt, wenn mind. 90 % der Verkaufsfläche

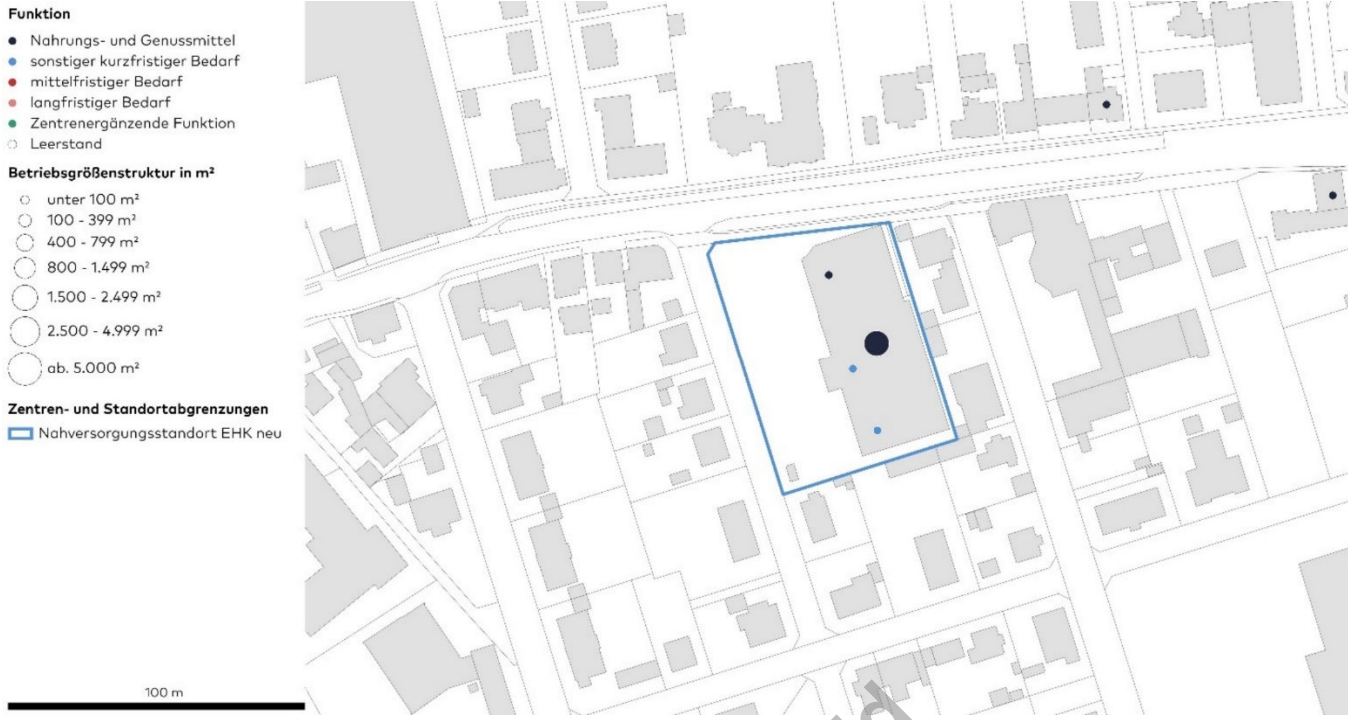
für den kurzfristigen Bedarf aufgewendet werden. Hiervon abweichen können max. Fachgeschäfte.

- **Der Standort soll wesentlich zur Sicherung bzw. Optimierung der Nahversorgung beitragen:** Das Kriterium ist als erfüllt anzusehen, wenn der Standort die Nahversorgung als Ganzes verbessert bzw. sichert. Dabei muss ein überwiegender Teil folgender Teilkriterien erfüllt sein:
  - Sicherung/Optimierung der räumlichen Nahversorgung: Ein nicht unerheblicher Anteil der Bevölkerung im fußläufigen Nahbereich des Standortes soll insb. durch diesen Standort versorgt werden.
  - Sicherung/Optimierung der quantitativen Nahversorgung: Der (Vorhaben-)Betrieb am Standort soll im situativen Nahbereich zur Verbesserung der räumlichen – insbesondere fußläufigen bzw. wohnortsnahen Nahversorgung – beitragen. Es wird als Orientierungswert eine Kaufkraftabschöpfung von 50% im jeweils situativen Nahbereich angenommen.
  - Sicherung/Optimierung der qualitativen Nahversorgung: Der (Vorhaben-) Betrieb am Standort soll zur Verbesserung des Betriebstypenmixes, z. B. bei fehlendem oder nicht marktgängigem Lebensmittelvollsortimenten, bzw. zum Erhalt attraktiver Nahversorgungsstrukturen beitragen.

Im Rahmen der Konzeptfortschreibung des Einzelhandelskonzepts für die Stadt werden Nahversorgungsstandorte im Stadtgebiet identifiziert und ausgewiesen. Dabei handelt es sich um Ansiedlungen von strukturprägenden bzw. großflächigen Lebensmittelmärkten in städtebaulich integrierter Lage, die zum Teil durch kleinteilige Einzelhandelsbetriebe und zentrenergänzende Funktionen ergänzt werden. Die solitären Nahversorgungsstandorte übernehmen eine wichtige Funktion im Rahmen der wohnortnahen Grundversorgung.

### **Prüfung Standortbereich Hildesheimer Straße**

Am Nahversorgungsstandort Hildesheimer Straße befindet sich ein Lebensmittelsupermarkt (Edeka) sowie eine Bäckerei, ein Blumen- sowie Zeitungsgeschäft. Der Standort befindet sich östlich der Kernstadt, umgeben von Wohnbebauung und einer leichten gewerblichen Prägung im Osten, womit er sich in städtebaulich integrierter Lage befindet. Der Standort gewährleistet eine qualitativ und quantitativ hochwertige Nahversorgung durch ein vollsortimentiertes Angebot, und nimmt eine wichtige Nahversorgungsfunktion für die nordöstliche Kernstadt ein. Die Anbindung an das öffentliche Nahverkehrsnetz ist durch die Bushaltestelle Neuer Friedhof/Hildesheimer Straße in 200 Metern Entfernung sichergestellt. Somit erfüllt dieser Standort die Anforderungen an Nahversorgungsstandorte und wird daher als **Nahversorgungsstandort Hildesheimer Straße** ausgewiesen.



**Abbildung 32: Bewertung des Standorts Hildesheimer Straße (Edeka)**

Quelle: Darstellung Stadt + Handel; Bestandsdaten: Erhebung Stadt + Handel 04/2023; Kartengrundlage: Stadt Alfeld (Leine).

**Tabelle 11: Bewertung des Standorts Hildesheimer Straße (Edeka)**

**Standortmerkmale**

Städtebauliche Integration	○ ○ ●
ÖPNV-Erreichbarkeit	○ ○ ●
Ausrichtung auf Nahversorgung	○ ○ ●
Sicherung/Optimierung der Nahversorgung	○ ○ ●
<b>Eignung als Nahversorgungsstandort</b>	○ ○ ●
<b>Ausweisung als Nahversorgungsstandort</b>	✓

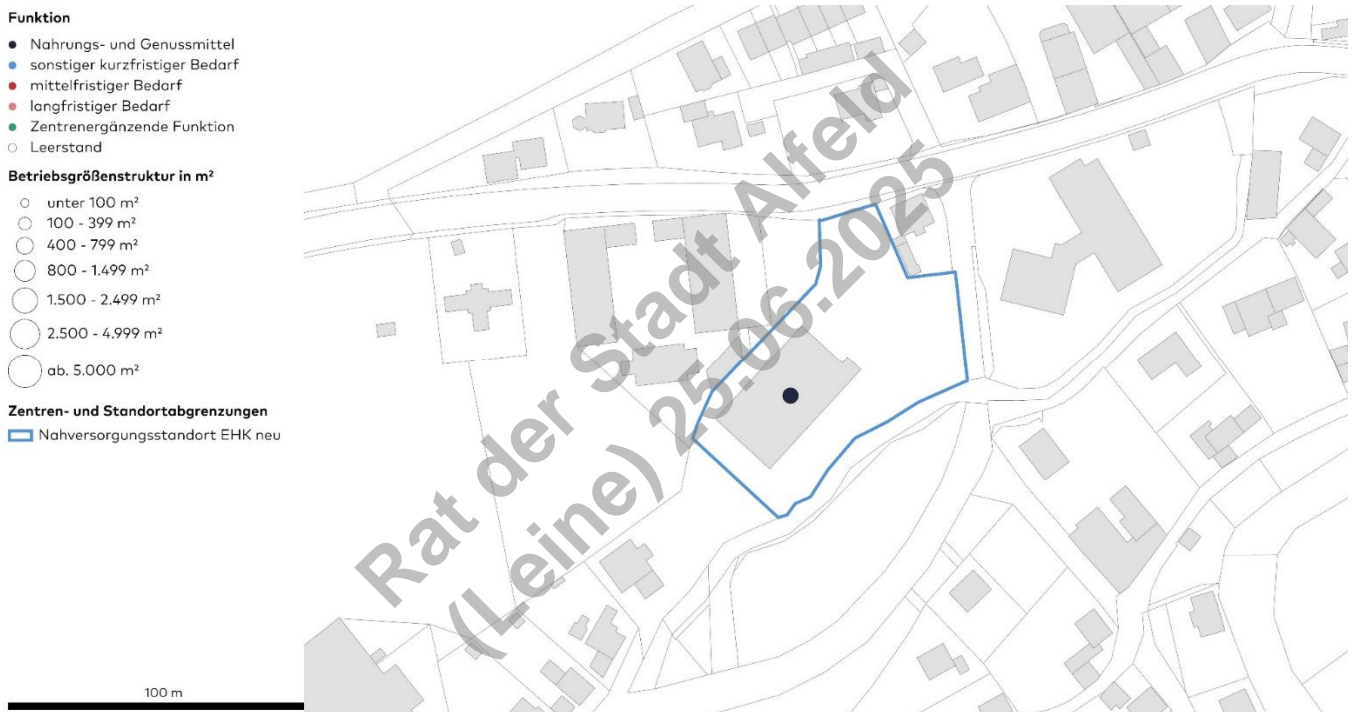
Quelle: Darstellung Stadt + Handel

**Entwicklungsziele und -empfehlungen**

- Ausweisung als **Nahversorgungsstandort Hildesheimer Straße**
- Sicherung, Stärkung und Weiterentwicklung des Angebotes entsprechend der Versorgungsfunktion.

## Prüfung Standortbereich August-Wegener-Straße

Am Standortbereich August-Wegener-Straße befindet sich ein Lebensmitteldiscounter (Aldi Nord). Der Standort liegt im Osten am Siedlungsrand und ist im Norden von Wohnbebauung und im Osten von Seniorenwohnen umgeben und befindet sich somit in städtebaulich integrierter Lage. Der Standort sichert insbesondere die quantitative Versorgungsfunktion für die Ortsteile Langenholzen und Sack, bietet aufgrund des discountorientierten Angebotes jedoch nur eine bedingte qualitative Versorgung. Die Anbindung an das öffentliche Nahverkehrsnetz ist durch die Bushaltestellen Senator-Behrens-Straße oder Langenholzen in jeweils etwa 600 Metern Entfernung gewährleistet, aufgrund der Entfernung zu den beiden Bushaltestellen ist die Anbindung jedoch nicht als optimal zu werten. Aktuell bestehen jedoch Bestrebungen im unmittelbaren Umfeld des Lebensmittelmarktes ein zusätzliches Haltestellenpaar zu schaffen. Der Standortbereich erfüllt somit weitgehend die Anforderungen an Nahversorgungsstandorte und wird daher als **Nahversorgungsstandort August-Wegener-Straße** ausgewiesen.



**Abbildung 33: Bewertung des Standorts August-Wegener-Straße (Aldi Nord)**

Quelle: Darstellung Stadt + Handel; Bestandsdaten: Erhebung Stadt + Handel 04/2023; Kartengrundlage: Stadt Alfeld (Leine).

Tabelle 12: Bewertung des Standorts August-Wegener-Straße (Aldi Nord)

**Standortmerkmale**

Städtebauliche Integration	
ÖPNV-Erreichbarkeit	
Ausrichtung auf Nahversorgung	
Sicherung/Optimierung der Nahversorgung	
<b>Eignung als Nahversorgungsstandort</b>	
<b>Ausweisung als Nahversorgungsstandort</b>	

Quelle: Darstellung Stadt + Handel

**Entwicklungsziele und -empfehlungen**

- Ausweisung als **Nahversorgungsstandort August-Wegener-Straße**
- Sicherung, Stärkung und Weiterentwicklung des Angebotes entsprechend der Versorgungsfunktion.
- Verbesserung der ÖPNV-Anbindung: In dem Zusammenhang wird aktuell die Installation eines weiteren Bushaltestellenpaares im unmittelbaren Umfeld des Lebensmittelmarktes geprüft.

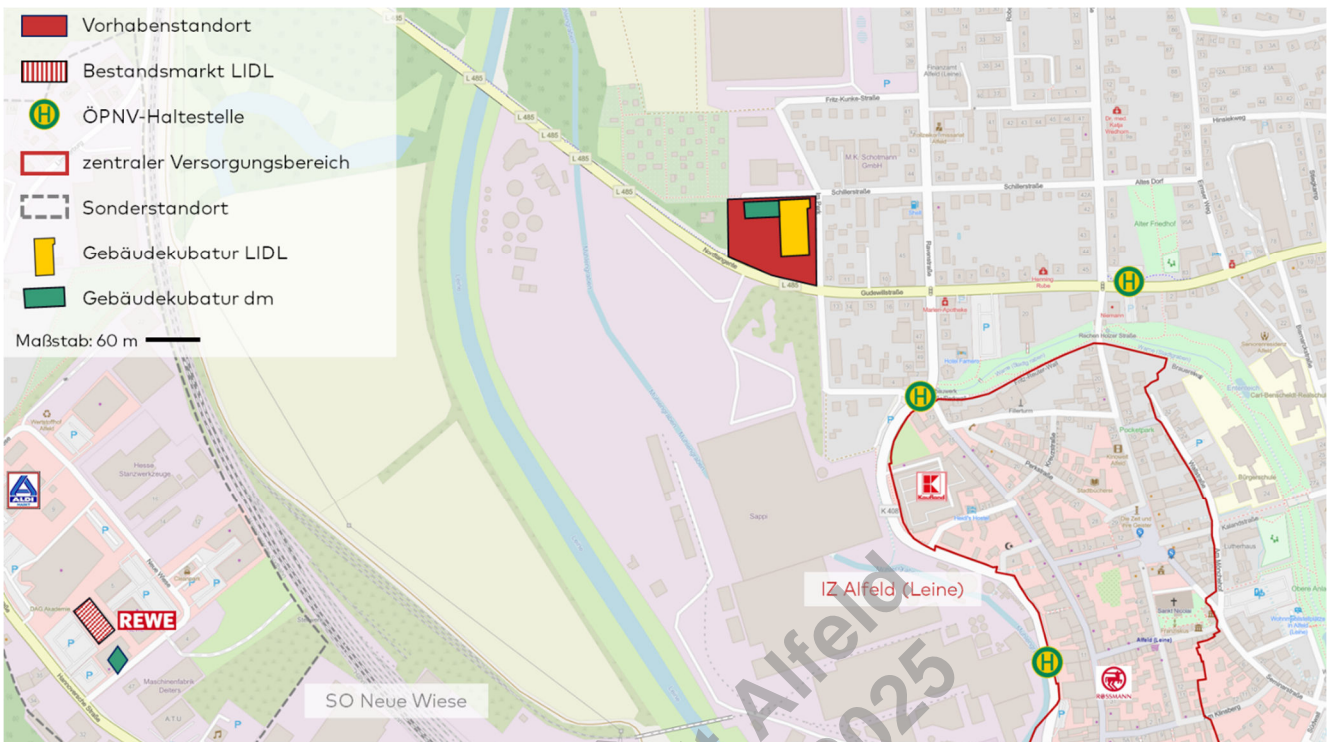
**Prüfung Standortbereich Im Perk**

In der Stadt Alfeld (Leine) ist die Verlagerung und Erweiterung eines LIDL-Marktes von der Hannoversche Straße 46 an den Standort Im Perk geplant. In diesem Zuge ist ebenfalls die Ansiedlung eines dm-Marktes am neuen Standort vorgesehen. Die städtebaulichen Entwicklungszielstellungen der Stadt Alfeld (Leine) sind in dem Zusammenhang die Verbesserung der Versorgungssituation durch eine Verlagerung eines bislang nicht integrierten Lebensmittelmarktes in eine integrierte Lage sowie die Stärkung des städtischen Versorgungsangebotes im Bereich der Drogeriewaren.

Das Umfeld des Vorhabenstandortes wird neben Wohnbebauung auch durch Gewerbenutzungen und einen Kleingartenverein geprägt. Der Anschluss an das Netz des öffentlichen Personennahverkehrs (ÖPNV) erfolgt über die nahegelegene Bushaltestelle „Perkwall/Sedanstraße“ rd. 300 m südöstlich des Vorhabenstandortes. Hier verkehren zahlreiche Buslinien. Die Erreichbarkeit mittels ÖPNV ist daher als ortsüblich zu bezeichnen. Der Standort würde eine Versorgungsfunktion für die nördliche Kernstadt und den bisher unterversorgten Ortsteil Eimsen einnehmen.

Der nächstgelegene zentrale Versorgungsbereich ist die Innenstadt Alfeld rd. 300 m südöstlich des Vorhabenstandortes. Wechselwirkungen mit dem dortigen bisher einzigen strukturprägenden Drogeriemarkt in Alfeld sind zu erwarten, jedoch ist die Ansiedlung eines weiteren Drogeriemarktes aufgrund des Störfallbetriebes und der kleinteiligen Innenstadtstruktur aus fachlicher Sicht kaum umsetzbar. Die genauen vorhabenbedingten Auswirkungen auf den zentralen Versorgungsbereich sind durch eine Auswirkungsanalyse festzustellen.

Der Standortbereich erfüllt insgesamt die Anforderungen an Nahversorgungsstandorte und wird daher als perspektivischer **Nahversorgungsstandort Im Perk** ausgewiesen.



**Abbildung 34: Bewertung des Standorts Im Perk (Lidl, dm)**

Quelle: Darstellung: Stadt + Handel; Kartengrundlage: OpenStreetMap – veröffentlicht unter ODbL.

**Tabelle 13: Bewertung des Standorts Im Perk (Lidl, dm)**

**Standortmerkmale**

Städtebauliche Integration	○ ● ●
ÖPNV-Erreichbarkeit	○ ● ●
Ausrichtung auf Nahversorgung	○ ○ ●
Sicherung/Optimierung der Nahversorgung	○ ○ ●
<b>Eignung als Nahversorgungsstandort</b>	○ ● ●
<b>Ausweisung als perspektivischer Nahversorgungsstandort</b>	✓

Quelle: Darstellung Stadt + Handel

**Entwicklungsziele und -empfehlungen**

- Ausweisung als perspektivischer **Nahversorgungsstandort Im Perk**
- Sicherung, Stärkung und Weiterentwicklung des Angebotes entsprechend der Versorgungsfunktion.

**6.2.2 Handlungsprioritäten**

Da bei einem Überschreiten absatzwirtschaftlicher Entwicklungsspielräume bezogen auf die gesamte Stadt oder kleinräumige Umsatzumverteilungen städte-

baulich relevante Größenordnungen erreicht werden, die wiederum mit Betriebs-schließungen und Trading-Down-Effekten einhergehen können, sollten die zukünftigen Ansiedlungsbemühungen der Stadt aus einer nach Handlungsprioritäten abgestuften Strategie bestehen. Im Sinne der übergeordneten Entwicklungszielstellung zur Einzelhandelsentwicklung sowie unter Beachtung der vorrangigen Versorgungsfunktion, der Steuerungsleitsätze und der absatzwirtschaftlichen Entwicklungspotenziale werden für die Nahversorgung daher nachfolgende Empfehlungen für die Weiterentwicklung ausgesprochen:

---

## **Empfehlungen zur Nahversorgung in der Stadt Alfeld**

### **Ziel 1: Fokus der Nahversorgung auf den zentralen Versorgungsbereich**

- Sicherung und Weiterentwicklung des zentralen Versorgungsbereichs
- Vermeidung von Funktionsverlusten, die durch neue Ansiedlungen außerhalb des zentralen Versorgungsbereichs resultieren könnten
- Verbesserung der Standortrahmenbedingungen, insbesondere Verbesserung der Zugänglichkeit für ältere Personengruppen im Zuge des demografischen Wandels

### **Ziel 2: Integrierte Nahversorgungsstandorte außerhalb des zentralen Versorgungsbereichs sichern und bedarfsgerecht weiterentwickeln**

- Entwicklung, Sicherung und bedarfsgerechte Weiterentwicklung von Nahversorgungsstandorten
- Vermeidung von Funktionsverlusten, die durch neue Ansiedlungen an städtebaulich-funktional nicht gewünschten Standorten resultieren könnten
- Verbesserung der Standortrahmenbedingungen, insbesondere Verbesserung der Zugänglichkeit für ältere Personengruppen im Zuge des demografischen Wandels
- gleichzeitig schädliche Auswirkungen auf den zentralen Versorgungsbereich oder die Nahversorgung (auch in Nachbargemeinden) vermeiden

### **Ziel 3: Keine Ansiedlung sowie restriktiver Umgang mit Erweiterungen in dezentralen Lagen (unter Beachtung möglicher Planungsschäden)**

- In dezentralen Lagen sollen keine Einzelhandelsbetriebe mit nahversorgungsrelevantem Hauptsortiment angesiedelt werden
- Mögliche Ausnahmen: Tankstellenshops, Kioske, Hofläden

### **Sonstige Empfehlungen:**

- Grundsätzlich: Neuansiedlungen/Verlagerungen zur Versorgung des Gebietes (ohne negative Auswirkungen auf den zentralen Versorgungsbereich oder die Nahversorgung)
- Qualitative Weiterentwicklung der Nahversorgung im Hinblick auf Modernität, Betriebstypenmix, Andienung, Parkplätze und Service
- Sicherung, Stärkung und Weiterentwicklung von alternativen Angeboten (bspw. 24-h Markt, Hofläden, Lebensmittelhandwerkern mit erweitertem Sortimentsangebot, Lieferdienste) in kleineren Ortsteilen bzw. Randbereichen ohne das Kaufkraftpotenzial für einen eigenen marktgängigen „Standard“-Lebensmittelmarkt

Für diese Empfehlungen gelten zugleich die Steuerungsleitsätze (siehe Kapitel 6.4.2), die ein ausgewogenes Regularium zum Schutz und zur Entwicklung sowohl des zentralen Versorgungsbereiches als auch der wohnortnahen Versorgung in

der Fläche beinhalten. Zudem wird empfohlen, die vorstehenden Entwicklungsziele durch entsprechende bauleitplanerische Festsetzungen umzusetzen.

### 6.3 SONDERSTANDORTKONZEPT

Neben dem zentralen Versorgungsbereich und den Nahversorgungsstandorten bestehen in der Stadt drei weitere strukturprägende Einzelhandelsagglomerationen mit einem gewissen Standortgewicht bzw. mit einer perspektivischen Bedeutung für den Einzelhandel. Zur Erhöhung der Attraktivität des Einzelhandelsstandortes der Stadt kann die Angebotsergänzung mit großflächigen Betrieben mit nicht zentrenrelevantem und nicht zentren- und nahversorgungsrelevantem Hauptsortiment im Rahmen der absatzwirtschaftlichen Entwicklungspotenziale eine wichtige Rolle spielen. Hier ist aus städtebaulicher und stadtentwicklungspolitischer Sicht eine Bündelung dieser Angebote an ausgewählten Standorten sinnvoll.

Im Rahmen des Einzelhandelskonzeptes für die Stadt werden die drei Sonderstandorte aus dem EHK 2012 fortgeschrieben. Die grundsätzlichen Entwicklungszielstellungen sind bei der Entwicklung aller bestehenden und zukünftigen Sonderstandorte zu beachten. Nachfolgend werden die empfohlenen Sonderstandorte mit den wesentlichen Rahmenbedingungen sowie weiteren standortspezifischen Entwicklungsempfehlungen dargestellt.

#### 6.3.1 Sonderstandort Neue Wiese/Limmerburg

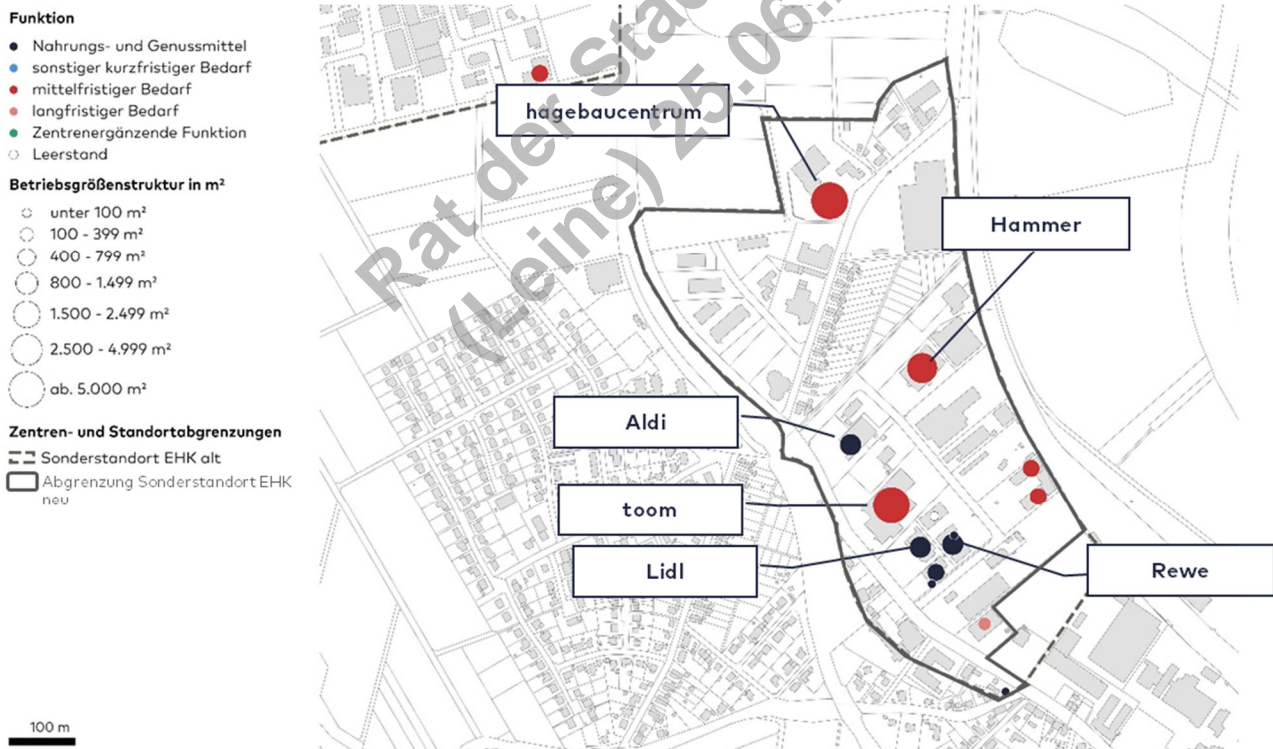


Abbildung 35: Sonderstandort Neue Wiese/Limmerburg

Quelle: Darstellung Stadt + Handel; Bestandsdaten: Erhebung Stadt + Handel 04/2023, aktualisiert 08/2024; Kartengrundlage: Stadt Alfeld (Leine).

Der Standortbereich Neue Wiese/Limmerburg befindet sich westlich der Kernstadt in dezentraler Lage. Durch die direkte Lage an der B 3 und der Hannoversche Straße besteht eine sehr gute verkehrliche Anbindung an das überörtliche Straßennetz, aber auch die Innenstadt ist gut erreichbar. Der Standort verfügt über

eine Versorgungsfunktion für das westlich angrenzende Wohngebiet, ist darüber hinaus jedoch eher auf Autokunden ausgerichtet.

Der Angebotsschwerpunkt liegt in den Sortimenten Baumarktsortiment i.e.S., Pflanzen- und Gartenbedarf und Nahrungs- und Genussmitteln. Ergänzt wird das Angebot durch Fachmärkte im Sortiment Bekleidung sowie Schuhe und Lederwaren. Damit umfasst der Standort einen Angebotsschwerpunkt im mittelfristigen Sortimentsbereich, weist in hohem Maße jedoch auch nahversorgungsrelevante sowie innerstädtische Leitsortimente auf. Der zentral gelegene Lebensmitteldiscounter Lidl wird voraussichtlich seinen Standort an den Nahversorgungsstandort Im Perk verlagern. In dem Zusammenhang wird eine Nachnutzung mit nicht zentren- und nicht zentren- und nahversorgungsrelevanten Hauptsortiment empfohlen.

Durch die Ausrichtung auf Autokunden und die funktionale Gestaltung der Gebäude ist das Erscheinungsbild funktional gestaltet, weshalb der Standort nur eine geringe Aufenthaltsqualität bietet. Zudem weisen einzelne Fachmärkte einen nicht mehr zeitgemäßen Marktauftritt auf.

Der Standort wird als Sonderstandort fortgeschrieben. Im Südosten wird die Abgrenzung des Sonderstandortes um zwei Flurstücke verkleinert, auf beiden Flurstücken wird von Seiten der Stadt Alfeld keine Entwicklung von Einzelhandelsbetrieben angestrebt. Für den Sonderstandort werden folgende Entwicklungsempfehlungen ausgesprochen:

---

### **Entwicklungsempfehlungen Neue Wiese/Limmerburg**

- Positivstandort für Einzelhandel mit nicht zentren- und nicht zentren- und nahversorgungsrelevanten Hauptsortiment
- Einzelhandelsbetriebe mit zentren- und nahversorgungsrelevanten Hauptsortiment haben Bestandsschutz, geringfügige Veränderungen im Rahmen von Modernisierungsmaßnahmen sollen zum Erhalt der genehmigten Nutzung möglich sein.
- Restriktiver Umgang mit Neuansiedlungen und wesentlichen Verkaufsflächen-erweiterungen von Betrieben mit zentrenrelevantem sowie zentren- sowie nahversorgungsrelevantem Hauptsortiment.

### 6.3.2 Sonderstandort Limmer-West

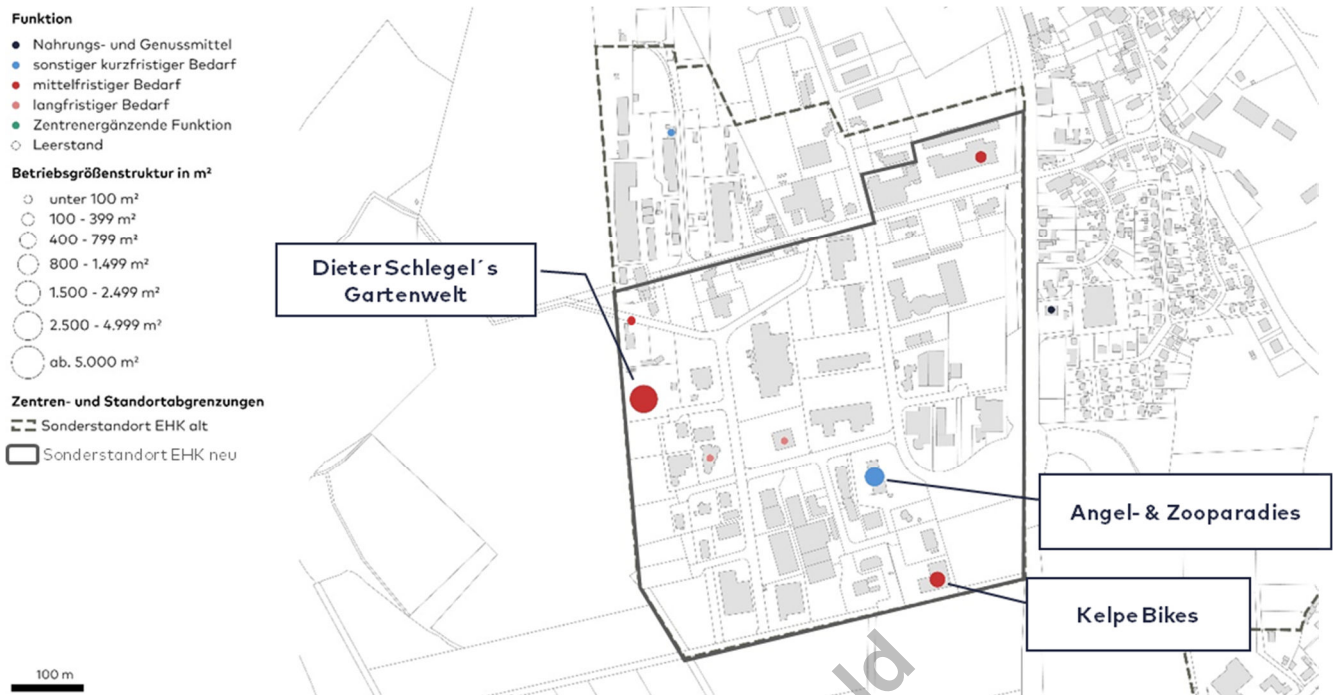


Abbildung 36: Sonderstandort Limmer-West

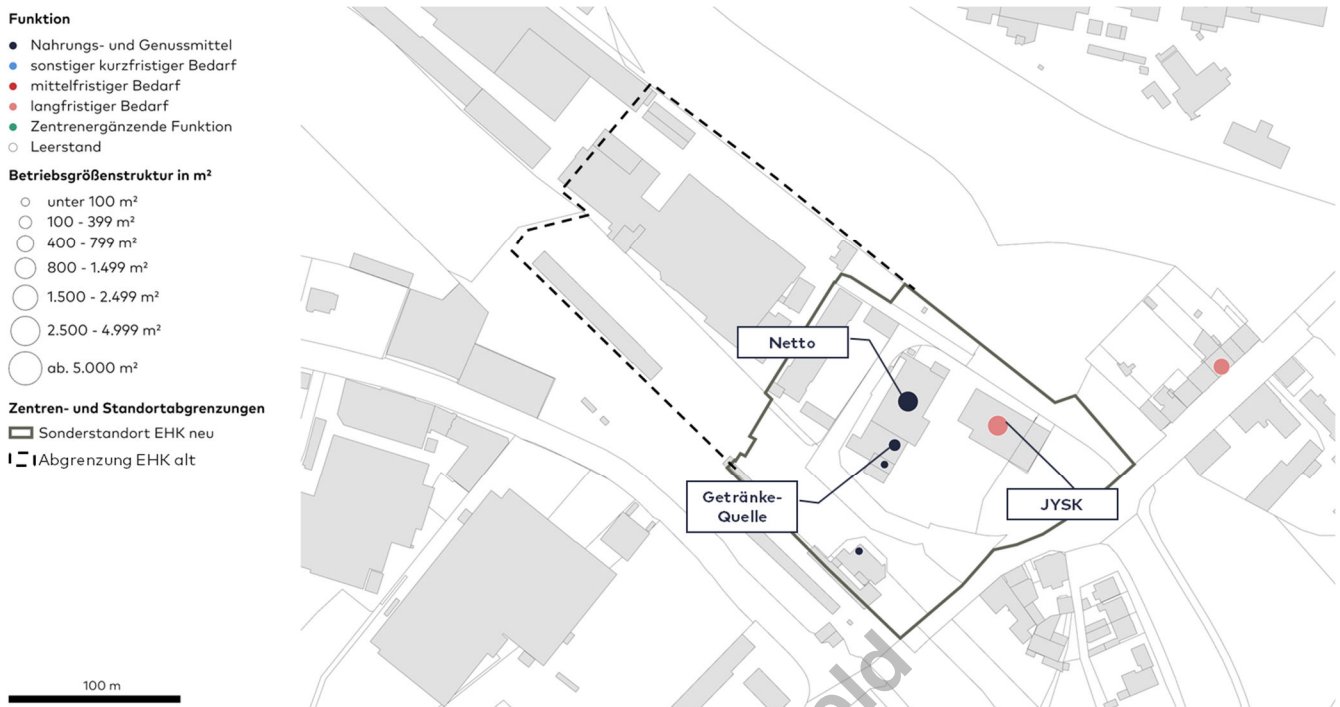
Quelle: Darstellung Stadt + Handel; Bestandsdaten: Erhebung Stadt + Handel 04/2023, aktualisiert 08/2024; Kartengrundlage: Stadt Alfeld (Leine).

Der Sonderstandort liegt im Süden des Ortsteils Limmer in dezentraler Lage in gewerblich/industriell geprägtem Umfeld. Aufgrund der Lage an der B3, ausreichenden Parkplätzen und der Bushaltestelle Limmer ist er mit dem MIV sowie dem ÖPNV gut erreichbar. Der Angebotsschwerpunkt liegt in den Sortimenten zoologischer Bedarf, Pflanzen-/Gartenbedarf und Sportartikel/Fahrräder/Camping. Somit ist der Standort geprägt von Angebotsstrukturen überwiegend im mittelfristigen Bedarfsbereich. Die Versorgungsfunktion im kurzfristigen Bedarfsbereich beschränkt sich auf das Sortiment Blumen/zoologischer Bedarf. Aufgrund geringer Angebotsstrukturen im nördlichen Bereich wird die Abgrenzung entlang des Bruncker Stieges gekürzt. Der Standort wird als Sonderstandort fortgeschrieben. Für den Bereich werden folgende Entwicklungsempfehlungen ausgesprochen:

#### Entwicklungsempfehlungen Sonderstandort Limmer-West

- Positivstandort für Einzelhandel mit nicht zentren- und nicht zentren- und nahversorgungsrelevanten Hauptsortiment
- Fokus auf Sicherung und Weiterentwicklung der bestehenden Versorgungsfunktion (i.S. der städtischen Gesamtzentralität)
- Restriktiver Umgang mit Neuansiedlungen und wesentlichen Verkaufsflächen-erweiterungen von Betrieben mit zentrenrelevantem sowie zentren- sowie nahversorgungsrelevantem Hauptsortiment.

### 6.3.3 Sonderstandort Am Bahnhof



**Abbildung 37: Sonderstandort Am Bahnhof**

Quelle: Darstellung Stadt + Handel; Bestandsdaten: Erhebung Stadt + Handel 04/2023, aktualisiert 08/2024; Kartengrundlage: Stadt Alfeld (Leine).

Der Sonderstandort Am Bahnhof befindet sich südwestlich der Kernstadt in teil-integrierter Lage am Bahnhof Alfeld und weist einen gewissen räumlich-funktionalen Bezug zur südlich gelegenen Wohnbebauung auf. Aufgrund der Lage am Bahnhof und ausreichenden Parkplätzen ist die Erreichbarkeit mit MIV als auch ÖPNV gegeben. Der Angebotsschwerpunkt liegt im Sortiment Nahrungs- und Genussmittel (Netto, Getränke-Quelle, Kiosk) und Möbel, womit der Standort von Angebotsstrukturen im kurz- und langfristigen Bedarfsbereich geprägt ist. Das funktionale Erscheinungsbild des Standorts beeinträchtigt die Aufenthaltsqualität. Er übernimmt die Versorgungsfunktion für den Durchgangsverkehr und das südwestliche Gebiet der Kernstadt, das jedoch vorwiegend gewerblich und industriell geprägt ist. Zudem gibt es angrenzend strukturprägenden Leerstand. Da das Gebäude unter Denkmalschutz steht, sind die Entwicklungsmöglichkeiten für großflächigen Einzelhandel jedoch eingeschränkt. Die Abgrenzung des Sonderstandortes wird im Nordwesten aufgrund gewerblicher Nutzung eingeschränkt. Der Standort wird als Sonderstandort fortgeschrieben. Für den Bereich werden folgende Entwicklungsempfehlungen ausgesprochen:

#### Entwicklungsempfehlungen Sonderstandort Am Bahnhof

- Positivstandort für Einzelhandel mit nicht zentren- und nicht zentren- und nahversorgungsrelevanten Hauptsortiment
- Lebensmittelmarkt weist eine gewisse Versorgungsfunktion für das westliche Stadtgebiet auf, im Falle einer Planung einer Verkaufsflächenerweiterung sollte eine vorhabenspezifische Bewertung im Rahmen einer Auswirkungsanalyse erfolgen
- Restriktiver Umgang mit Neuansiedlungen und Verkaufsflächenerweiterungen von Einzelhandel mit zentrenrelevantem Hauptsortiment

- Reaktivierung des denkmalgeschützten Gebäudes im nördlichen Standortbereich (auch außerhalb des Einzelhandels)

## 6.4 SORTIMENTSLISTE

Zur Feinsteuerung von Einzelhandelsvorhaben ist die Definition der in der Stadt als zentrenrelevant, als zentren- und nahversorgungsrelevant sowie als nicht zentrenrelevant und als nicht zentren- und nahversorgungsrelevant zu bewertenden Sortimente in Form einer Sortimentsliste erforderlich. Erst mit Vorliegen einer solchen Sortimentsliste kann in der Bauleitplanung oder im Baugenehmigungsverfahren im Zusammenspiel mit den Steuerungsleitsätzen festgestellt werden, ob ein geplantes Vorhaben oder eine Standortplanung den Zielen und Empfehlungen dieses Konzeptes entspricht. Dabei wird die Sortimentsliste aus dem Einzelhandelskonzept 2012 in modifizierter Form fortgeschrieben.

### 6.4.1 Methodische Herleitung

Bei der Herleitung der Sortimentsliste ist zum einen die Einzelhandelsstruktur von Bedeutung, insbesondere hinsichtlich der Verkaufsflächenanteile der Sortimente und der Sortimentsschwerpunkte nach städtebaulichen Lagen. Zudem ist es erforderlich, die künftigen Entwicklungsoptionen von Branchen und Standorten im Zusammenhang mit der Zielperspektive des Einzelhandelskonzeptes zu beachten, um die Sortimente bezüglich ihrer Zentrenrelevanz festzulegen. Es können hierbei auch solche Sortimente als zentrenrelevant begründet werden, die noch nicht oder nur in geringem Maße in einem zentralen Versorgungsbereich vorhanden sind, die aber aufgrund ihrer strategischen Bedeutung künftig dort verstärkt angesiedelt werden sollen. Bei der Bewertung der künftigen Zielperspektive ist allerdings zu beachten, dass die anzustrebende Entwicklung realistisch erreichbar sein sollte.

Bei der Herleitung der Sortimentsliste ist außerdem zu beachten, dass Sortimente nicht nur für sich allein genommen bewertet werden sollten, sondern dass sich ihre Zentrenrelevanz oder Zentren- und Nahversorgungsrelevanz teilweise zusätzlich aus der Kopplung mit anderen Sortimenten begründet.

---

### Beurteilungskriterien für die Zentrenrelevanz von Sortimenten

#### Zentrenrelevant sind in der Regel Sortimente,

- die einen zentralen Versorgungsbereich städtebaulich-funktional im Bestand strukturell prägen,
- die eine hohe Kundenfrequenz in einem zentralen Versorgungsbereich bewirken,
- die einen geringen Flächenanspruch haben und sich in einen Zentrumsbereich räumlich integrieren lassen,
- die für einen attraktiven Branchenmix und damit die Attraktivität eines Zentrums notwendig sind,
- die vom Kunden überwiegend auch ohne Pkw transportiert werden können und
- die in einem Zentrum kaum oder noch gar nicht angesiedelt sind, dort aber aufgrund der städtebaulichen Zielperspektive künftig stärker ausgebaut werden sollen.

#### **Zentren- und nahversorgungsrelevant sind in der Regel Sortimente,**

- die den Merkmalen der Zentrenrelevanz entsprechen,
- die zugleich zu einem deutlichen Anteil ihres Bestands auch außerhalb zentraler Versorgungsbereiche in städtebaulich integrierten Lagen angesiedelt sind und
- die dort zu einer flächendeckenden wohnortnahen Grundversorgung für die Wohnbevölkerung beitragen.

#### **Nicht zentrenrelevant und nicht zentren- und nahversorgungsrelevant sind in der Regel Sortimente,**

- die zentralen Lagen nicht prägen und
- die aufgrund ihrer Größe oder Beschaffenheit auch in städtebaulich nicht integrierten Lagen angeboten werden bzw. sich nicht für die Ansiedlung in städtebaulich integrierten Lagen eignen.

#### **6.4.2 Sortimentsliste für die Stadt Alfeld („Alfelder Liste“)**

Neben den rechtlichen Anforderungen, den dargestellten städtebaulichen Zielstellungen sowie der Sortimentsliste aus dem Einzelhandelskonzept für die Stadt Alfeld aus dem Jahr 2012 ergibt sich die folgende Liste zentrenrelevanter bzw. zentren- und nahversorgungsrelevanter Sortimente. Des Weiteren wird das Warengruppenverzeichnis des Statistischen Bundesamtes (WZ 2008) bei der Bewertung berücksichtigt. Für eine ausführliche Sortimentsliste mit Bezug zum Warenverzeichnis des Statistischen Bundesamtes wird auf den Anhang verwiesen.

Rat der Stadt Alfeld  
(Leine) 25.06.2025

**Tabelle 14: Sortimentsliste für die Stadt Alfeld (Kurzfassung)**

<b>zentrenrelevante Sortimente</b>	<b>nahversorgungsrelevante Sortimente*</b>	<b>nicht zentrenrelevante Sortimente**</b>
Augenoptik	Drogeriewaren (inkl. Wasch- und Putzmittel)	Angeln
Bekleidung (ohne Sportbekleidung)	Nahrungs- und Genussmittel	Bettwaren, Matratzen
Briefmarken und Münzen	Pharmazeutische Artikel (Apotheke)	Baumarktsortiment i. e. S.
Bücher	(Schnitt-)Blumen	Campingartikel (ohne Campingmöbel)
Elektrogroßgeräte	Zeitungen/Zeitschriften	Fahrräder und Zubehör
Elektrokleingeräte		Gardinen, Sicht-/ Sonnenschutz
Glas/Porzellan/Keramik		Gartenbedarf (ohne Gartenmöbel)
Heimtextilien		Kfz-Zubehör (inkl. Motorrad-Zubehör)
Hausrat/Haushaltswaren		Kinderwagen
Kurzwaren/Schneidereibedarf/Handarbeiten sowie Meterware für Bekleidung und Wäsche (inkl. Wolle)		Lampen/Leuchten
Kürschnerware		Möbel (inkl. Garten- und Campingmöbel)
Medizinische und orthopädische Geräte (inkl. Hörgeräte)		Pflanzen/Samen
Musikinstrumente und Musikalien		Teppiche (Einzelware)
Neue Medien/Unterhaltungselektronik		Zoologischer Bedarf und lebendige Tiere
Papier/Büroartikel/Schreibwaren sowie Künstler- und Bastelbedarf		
Parfümerieartikel und Kosmetika		
Schuhe, Lederwaren		
Spielwaren		
Sportartikel (inkl. Sportbekleidung)		
Uhren/Schmuck		
Waffen/Jagdbedarf		
Wohneinrichtungsbedarf (ohne Möbel). Bilder/Poster/Bilderrahmen/Kunstgegenstände		

Quelle: Darstellung Stadt + Handel; \* gleichzeitig auch zentrenrelevant; \*\* gleichzeitig auch nicht nahversorgungsrelevant; erläuternd, aber nicht abschließend.

Gegenüber der Sortimentsliste des Einzelhandelskonzeptes aus dem Jahr 2012 ergeben sich folgende wesentliche Änderungen:

- Zusammenfassung der Sortimente **Foto- und optische Erzeugnisse und Zubehör, Unterhaltungselektronik (inkl. Tonträger), Computer (PC-Hardware und -Software) und Telekommunikationsmittel** und Zuordnung zum neu geschaffenen Sortiment **Neue Medien/Unterhaltungselektronik**.
- Aufteilung des Sortiments **Heimtextilien (Gardinen, Dekostoffe, Sicht-/ Sonnenschutz)** in die Sortimente **Heimtextilien als zentrenrelevantes Sortiment** und **Gardinen, Sicht-/Sonnenschutz** (weiterhin nicht zentren- und nicht- nahversorgungsrelevant).
- Aufteilung **Parfümerieartikel, Drogeriewaren und Kosmetika (inkl. Wasch- und Putzmittel)** in **Drogeriewaren (inkl. Wasch- und Putzmittel)** (zentren- und nahversorgungsrelevant) und **Parfümerieartikel und Kosmetika (zentrenrelevant)**.
- Zusammenfassung der Sortimente **Bettwaren und Matratzen**.
- Auflösung des Sortiments **Erotikartikel** (bisher nicht zentren- und nahversorgungsrelevant) und Überführung in eindeutig zuordbare Sortimente

- Neue Sortimente: **Briefmarken und Münzen, Kürschnerwaren**

Gegenüber der Annahme des LROP Niedersachsen, wird bei folgenden Sortimenten aufgrund der örtlichen Situation der Stadt von der Regelannahme der Zentrenrelevanz abgewichen:

- Fortschreibung der Steuerungslogik der Sortimentsliste des EHK 2012 durch Einstufung des Sortiments **Teppiche (Einzelware)** aufgrund geringer Prägung des zentralen Versorgungsbereiches und Beschaffenheit sowie Größe des Sortiments als nicht-zentrenrelevant und nicht-nahversorgungsrelevant.
- Fortschreibung der Steuerungslogik der Sortimentsliste des EHK 2012 durch Einstufung der Sortimente **Campingartikel (ohne Campingmöbel) und Fahrräder und Zubehör**, die aufgrund ihrer Größe und Beschaffenheit Merkmale eines nicht-zentrenrelevanten Sortimentes aufweisen als nicht-zentrenrelevant.
- Einstufung des Sortiments **Zoologischer Bedarf und lebendige Tiere (ohne Tiernahrung)** aufgrund geringer Prägung des zentralen Versorgungsbereiches als nicht-zentrenrelevant. Vorhandene Strukturen von Betrieben mit diesem Sortiment werden durch einen Fachmarkt außerhalb des zentralen Versorgungsbereiches geprägt, daher wird hier die Steuerungslogik der Sortimentsliste des EHK 2012 fortgeschrieben.
- Fortschreibung der Steuerungslogik der Sortimentsliste des EHK 2012 durch Einstufung des Sortiments **Lampen/Leuchten** als nicht zentren- und nicht-nahversorgungsrelevant, da sich rd. 97% der sortimentspezifischen Verkaufsfläche an dezentralen Standorten befinden.

Für die kommunale Feinsteuerung empfiehlt es sich, die Sortimente in die textlichen Festsetzungen (bzw. Begründungen) der entsprechenden Bauleitpläne zu übernehmen sowie in der Begründung zusätzlich dieses Einzelhandelskonzept als Grundlage der Sortimentsliste zu benennen. Hierbei sollten gleichzeitig die Sortimente mit den angegebenen Nummern des Warengruppenverzeichnisses (WZ 2008) sowie dessen Sortimentsbezeichnungen gekennzeichnet werden (vgl. Anhang), um eine hinreichende Bestimmtheit und Bestimmbarkeit des Bauleitplans zu gewährleisten.

## 6.5 STEUERUNGSLEITSÄTZE

Die Steuerungsleitsätze konkretisieren die übergeordneten Entwicklungsziele zur künftigen Einzelhandelsentwicklung für alle Arten des Einzelhandels und für alle denkbaren Standortkategorien in der Stadt und ermöglichen somit eine Steuerung der städtebaulich bestmöglichen Einzelhandelsentwicklung in der Zukunft.

### 6.5.1 Einordnung und Begründung der Steuerungsleitsätze

In den vorstehenden Kapiteln erfolgte eine Darstellung von übergeordneten Entwicklungszielstellungen, absatzwirtschaftlichen Entwicklungsspielräumen, der Zentren- und Standortsteuerung des künftigen Einzelhandelskonzeptes sowie einer Spezifizierung der zentrenrelevanten Sortimente. Für die konkrete Zulässigkeitsbewertung von Vorhaben oder die Ausgestaltung von Bebauungsplänen fehlt jedoch eine Verknüpfung dieser Konzeptbausteine zu einem Bewertungsinstrument. Dieses Instrument wird durch die nachfolgenden Steuerungsleitsätze zur Verfügung gestellt.

Die Steuerungsleitsätze stellen ein Regelwerk dar, das transparente, nachvollziehbare Zulässigkeitsentscheidungen und bauleitplanerische Abwägungen vorbereitet. Sie gewährleisten zudem die notwendige Flexibilität hinsichtlich künftig ggf. erforderlicher Einzelfallentscheidungen. Sie dienen dazu, die Standortstruktur des Einzelhandels in der Stadt insbesondere zugunsten einer samtgemeindlichen gewinnbringenden Entwicklung zu sichern und weiter auszugestalten.

Durch die klare Regel-Ausnahme-Struktur mit für alle Beteiligten transparenten Standortbewertungen tragen diese Steuerungsleitsätze im Zusammenspiel mit der Sortimentsliste zu einer im hohen Maße rechtssicheren Ausgestaltung von Zulässigkeitsentscheidungen und Bauleitplänen bei. Sie garantieren somit Planungs- und Investitionssicherheit sowohl für bestehende Einzelhandelsbetriebe als auch für ansiedlungsinteressierte Betreiber.

Die Steuerungsleitsätze sind für Neubau- wie auch Erweiterungsvorhaben des Einzelhandels konzipiert. Auf bestehende Einzelhandelsbetriebe, die nicht verändert werden, sind sie nicht anzuwenden. Der übliche genehmigungsrechtliche Bestandsschutz wird somit gewährleistet.

### 6.5.2 Steuerungsleitsätze für die Stadt Alfeld

Folgende Steuerungsleitsätze werden für die Stadt empfohlen:

#### **Leitsatz I: Einzelhandel mit zentrenrelevantem Hauptsortiment soll primär auf den zentralen Versorgungsbereich Innenstadt konzentriert werden.**

- Einzelhandelsbetriebe mit zentrenrelevantem Hauptsortiment sollen zukünftig primär und ohne Verkaufsflächenbegrenzung auf den **ZVB Innenstadt** fokussiert werden, um eine weitere Spezialisierung und Qualifizierung der Innenstadt zu begünstigen.
- In den sonstigen **städtebaulich integrierten Lagen** sollen Einzelhandelsbetriebe mit zentrenrelevantem Hauptsortiment deutlich untergeordnet und nur zur Versorgung des „engeren Gebietes“ (i. d. R. Läden zur Versorgung des Gebietes) angesiedelt werden.
- **In dezentralen Lagen** sollen Einzelhandelsbetriebe mit zentrenrelevantem Hauptsortiment restriktiv gehandhabt werden.

Die absatzwirtschaftlichen Entwicklungsspielräume dienen im ZVB Innenstadt Alfeld als Leitlinie, deren Überschreiten im Einzelfall zur Attraktivierung des Einzelhandelsangebotes beitragen kann. Die Entwicklungsspielräume stellen für die Innenstadt von Alfeld daher keine Entwicklungsgrenze dar, da es sich bei dem Hauptzentrum um einen stadtentwicklungspolitisch höchst bedeutsamen Einzelhandelsstandort handelt.

Die Begrenzung der Ansiedlung bzw. des Ausbaus von Einzelhandelsbetrieben mit zentrenrelevantem Hauptsortiment außerhalb des zentralen Versorgungsbereichs Innenstadt begründet sich aus dem Schutz des zentralen Versorgungsbereiches vor einem zu deutlichen Standortgewicht an den hierarchisch nachgeordneten Standorten. Es bleibt jedoch gleichzeitig ein der Bedeutung der zentralen Versorgungsbereiche angemessener Entwicklungsrahmen für diese erhalten.

Zusätzlich zu den genannten Regelungen können Einzelhandelsbetriebe mit zentrenrelevantem Hauptsortiment auch in den sonstigen städtebaulich integrierten

Lagen ausnahmsweise, in stark begrenztem Maße und deutlich untergeordnet zulässig sein, wenn keine negativen Auswirkungen auf die zentralen Versorgungsbereiche zu erwarten sind. Diese sind i. d. R. dann nicht anzunehmen, wenn Einzelhandelsbetriebe mit zentrenrelevantem Hauptsortiment eine strukturprägende Größenordnung nicht überschreiten und überwiegend das auf die Nahversorgung bezogene Angebot um weitere Sortimente punktuell im „engeren Gebiet“ begrenzt ergänzen.

**Leitsatz II: Einzelhandel mit zentren- und nahversorgungsrelevantem Hauptsortiment soll primär im zentralen Versorgungsbereich und zur Gewährleistung der Nahversorgung sekundär auch an Nahversorgungsstandorten vorgesehen werden.**

- Aufgrund der hohen Bedeutung von Einzelhandelsbetrieben mit zentren- und nahversorgungsrelevantem Hauptsortiment als Kundenmagnet und für die Besucherfrequenz, sollen Einzelhandelsvorhaben mit zentren- und nahversorgungsrelevantem Hauptsortiment weiterhin primär auf den **zentralen Versorgungsbereich** fokussiert werden (klein- und großflächig).
- Sekundär zur Sicherung und Entwicklung der Nahversorgung sind Lebensmittelmärkte auch nachgeordnet an **Nahversorgungsstandorten zulässig**, sofern negative Auswirkungen auf zentrale Versorgungsbereiche und die wohnortnahe Grundversorgung vermieden werden und das Vorhaben standortgerecht dimensioniert ist.
- In sonstigen **städtebaulich integrierten** Lagen nur ausnahmsweise deutlich nachgeordnet (deutlich kleinflächig) zur Versorgung des „engeren Gebietes“ (z. B. Lebensmittelhandwerk, Nachbarschafts-/Convenienceladen).
- In **städtebaulich nicht integrierten** Lagen sollen keine Einzelhandelsbetriebe mit zentren- und nahversorgungsrelevantem Hauptsortiment vorgesehen werden (als Ausnahme möglich: Tankstellenshops, Kioske, Hofläden). Zudem Beachtung des Bestandsschutzes und Vermeidung möglicher Planungsschäden.

Zur Sicherung bzw. Entwicklung der Nahversorgung können nachgeordnet auch an **Nahversorgungsstandorten** (siehe Kriterien zu Nahversorgungsstandorten und Standortbewertungen im Nahversorgungskonzept) Lebensmittelmärkte gemäß der formulierten Entwicklungsziele und -empfehlungen (siehe Kapitel 6.2) vorgesehen werden, sofern negative Auswirkungen auf den zentralen Versorgungsbereich und die wohnortnahe Grundversorgung vermieden werden und das Vorhaben standortgerecht dimensioniert ist.<sup>32</sup> Drogeriefachmärkte sind aufgrund ihrer Bedeutung für den zentralen Versorgungsbereich Innenstadt nur ausnahmsweise an Nahversorgungsstandorten zulässig; hierbei ist eine Risikoabschätzung für den zentralen Versorgungsbereich Innenstadt vorzunehmen und dessen Ergebnis sorgfältig städtebaulich abzuwägen. Mehr als unerhebliche Auswirkungen auf den zentralen Versorgungsbereich Innenstadt müssen in dem Zusammenhang ausgeschlossen werden können.

<sup>32</sup> Neben den im Konzept ausgewiesenen (bestandsorientierten) Nahversorgungsstandorten können zukünftig auch weitere Lagen als Nahversorgungsstandort eingestuft werden, sofern sie die konzeptionellen Kriterien eines Nahversorgungsstandortes (siehe dazu auch Kapitel 6.2.1) erfüllen.

Dabei soll (gemäß der übergeordneten Entwicklungszielstellungen) die flächendeckende Nahversorgung gestärkt werden, ohne dabei den zentralen Versorgungsbereich zu schädigen oder in seinen Entwicklungsmöglichkeiten zu beeinträchtigen.

Unabhängig davon kann **in sonstigen städtebaulich integrierten Lagen** und deutlich nachgeordnet kleinflächiger Einzelhandel mit zentren- und nahversorgungsrelevantem Hauptsortiment in Form von Betrieben des Lebensmittelhandwerks oder so genannten Nachbarschafts- oder Convenienceläden als Ergänzung zur bestehenden Nahversorgungsstruktur zulässig sein, sofern diese der Versorgung des „engeren Gebietes“ dienen und die Konzeptkonformität gewahrt wird.

**In städtebaulich dezentralen Lagen** ist zukünftig kein Einzelhandel mit zentren- und nahversorgungsrelevantem Hauptsortiment vorzusehen. Ausnahmsweise können hier deutlich kleinflächige Tankstellenshops, Hofläden oder Kioske zugelassen werden.

**Leitsatz III: Einzelhandel mit nicht zentrenrelevantem und nicht zentren- und nahversorgungsrelevantem Hauptsortiment sollten primär an den Sonderstandorten oder im zentralen Versorgungsbereich angesiedelt werden. Darüber hinaus ist eine Ansiedlung grundsätzlich auch an anderen Standorten im gesamten Stadtgebiet möglich (großflächig nur im zentralen Siedlungsgebiet), wenn städtebauliche und/oder stadtentwicklungspolitische Gründe dafür und raumordnerische nicht dagegen sprechen.**

- Außerhalb der zentralen Versorgungsbereiche ist die Verkaufsfläche der zentren- und zentren- und nahversorgungsrelevanten Randsortimente gemäß der landesplanerischen Vorgaben auf **max. 10 % der Gesamtverkaufsfläche** eines Vorhabens und maximal 800 m<sup>2</sup> zu begrenzen – eine **ausdifferenzierte Begrenzung** der einzelnen Randsortimente sollte im konkreten Einzelfall unter Berücksichtigung möglicher absatzwirtschaftlicher und städtebaulicher Auswirkungen und unter Berücksichtigung der landesplanerischen Vorgaben getroffen werden (unter Beachtung bestehenden Baurechts und möglicher Planungsschäden).
- Es soll stets eine deutliche **inhaltliche Zuordnung** des Randsortiments<sup>33</sup> zum Hauptsortiment gegeben sein.

Einzelhandelsbetriebe mit nicht zentrenrelevantem oder nicht zentren- und nahversorgungsrelevantem Hauptsortiment können grundsätzlich im gesamten Gebiet der Stadt vorgesehen werden, wenn und/oder stadtentwicklungspolitische Gründe dafür und landesplanerische nicht dagegen sprechen, in dem Zusammenhang sind großflächige Betriebe nur im zentralen Siedlungsbereich landesplanerisch möglich.

Dabei sollen nach Möglichkeit großflächige Einzelhandelsbetriebe mit nicht zentrenrelevantem oder nicht zentren- und nahversorgungsrelevantem Hauptsortiment auf die Sonderstandorte und den zentralen Versorgungsbereich Innenstadt Alfeld fokussiert werden. Außerhalb des zentralen Versorgungsbereichs sind die

---

<sup>33</sup> Der Begriff Randsortimente ist durch die Rechtsprechung konkretisiert. Hierzu sei unter anderem auf das Urteil des OVG NRW – AZ: 7 A D 108/96.NE verwiesen. Es muss eine eindeutige Zuordnung des Randsortiments zum Hauptsortiment möglich sein.

Verkaufsflächen der zentrenrelevanten und zentren- und nahversorgungsrelevanten Randsortimente auf bis **zu 10 % bzw. max. 800 m<sup>2</sup> der Gesamtverkaufsfläche** je Betrieb zu begrenzen. Eine ausdifferenzierte Begrenzung der zentrenrelevanten und zentren- und nahversorgungsrelevanten Randsortimente sollte im konkreten Einzelfall unter Berücksichtigung möglicher absatzwirtschaftlicher und städtebaulicher Auswirkungen und unter Berücksichtigung der landesplanerischen Vorgaben getroffen werden. Zudem soll stets **eine deutlich inhaltliche Zuordnung** des Randsortimentes zum Hauptsortiment gegeben sein (z. B. Wohneinrichtungszubehör als Randsortiment in Möbelmärkten, Zooartikel als Randsortiment in Gartenmärkten, Berufsbekleidung als Randsortiment in Baumärkten, nicht jedoch Bekleidung generell oder Unterhaltungselektronik). Hierdurch werden Vorhaben aus Kundensicht klar definiert und es wird eine Angebotsdiversität jenseits der zentralen Versorgungsbereiche vermieden.

**Leitsatz IV: Ausnahmsweise zulässig sind Verkaufsstätten von landwirtschaftlichen Betrieben, Handwerksbetrieben sowie produzierenden und weiterverarbeitenden Betrieben.**

Zulässig sind derartige Betriebe, wenn die Verkaufsfläche

- dem Hauptbetrieb **räumlich zugeordnet** ist,
- in **betrieblichem Zusammenhang** errichtet ist,
- dem Hauptbetrieb flächenmäßig und umsatzmäßig **deutlich untergeordnet** ist sowie eine **sortimentsbezogene Zuordnung** zum Hauptbetrieb besteht und
- eine Verkaufsflächenobergrenze von **max. 800 m<sup>2</sup>** nicht überschreitet

Eine ausdifferenzierte Begrenzung der zentrenrelevanten und zentren- und nahversorgungsrelevanten Randsortimente kann im konkreten Einzelfall unter Berücksichtigung möglicher absatzwirtschaftlicher und städtebaulicher Auswirkungen und unter Berücksichtigung der landesplanerischen Vorgaben getroffen werden.

Ebenso sind nur Verkaufsstellen zulässig, welche im überwiegenden Maß **selbst hergestellte Waren** veräußern oder die Waren (im Falle eines Handwerksbetriebs) als **branchenübliches Zubehör** betrachtet werden können bzw. im Zusammenhang mit der erbrachten Dienstleistung stehen.

Entsprechende Ausnahmeregelungen für den „Annexhandel“ auf Grundlage des §31 Abs. 1 BauGB sind sorgfältig im Hinblick auf die Anforderungen an die Bestimmtheit auszuarbeiten.

Für landwirtschaftliche Betriebe im Außenbereich ergeben sich die Bestimmungen über die Regelungsinhalte des **§35 BauGB bzw. 201 BauGB**.

Durch diese standardisierten Leitsätze werden vorhabenbezogene und bauleitplanerische Zulässigkeitsfragen in der Stadt künftig effizient zu beantworten sein, womit nicht zuletzt auch eine Verfahrensbeschleunigung erreicht werden kann.

# 7

# Schlusswort

Die Stadt Alfeld (Leine) verfügt hinsichtlich ihrer aktuellen Einzelhandelsstruktur über die notwendige Ausgangsbasis für eine Stärkung der vorhandenen Standorte, insbesondere des zentralen Versorgungsbereichs mit klar definierten Versorgungsaufgaben. Während der Erarbeitung dieses Einzelhandelskonzepts wurden – begleitet und konstruktiv unterstützt durch die Verwaltung– Entwicklungsempfehlungen und künftige Leitlinien erörtert, die es erlauben, stringente Instrumente zur bauleitplanerischen und genehmigungsrechtlichen Steuerung der Standorte und der künftigen Vorhaben abzuleiten.

In diesem Bericht werden die notwendigen Instrumente vorgestellt, Empfehlungen zu Umsetzungsprioritäten formuliert und ggf. erkennbare Handlungsalternativen angesprochen. Durch den Beschluss des Einzelhandelskonzepts durch das zuständige kommunalpolitische Gremium werden die Empfehlungen für die Verwaltung zu einer insbesondere zu berücksichtigenden sonstigen städtebaulichen Planung, die also mit hohem Gewicht in die Abwägung einzustellen ist (gem. § 1 Abs. 6 Nr. 11 und § 9 Abs. 2a Satz 2 BauGB). Zugleich entfalten die enthaltenen Instrumente hierdurch ihre größtmögliche Wirkung für die Rechtssicherheit der Bauleitplanung und der Genehmigungspraxis. Ebenso trägt der Beschluss dazu bei, die Effizienz der Verwaltungsarbeit in Sachen Standortbeurteilungen zu gewährleisten (siehe Abbildung 38).

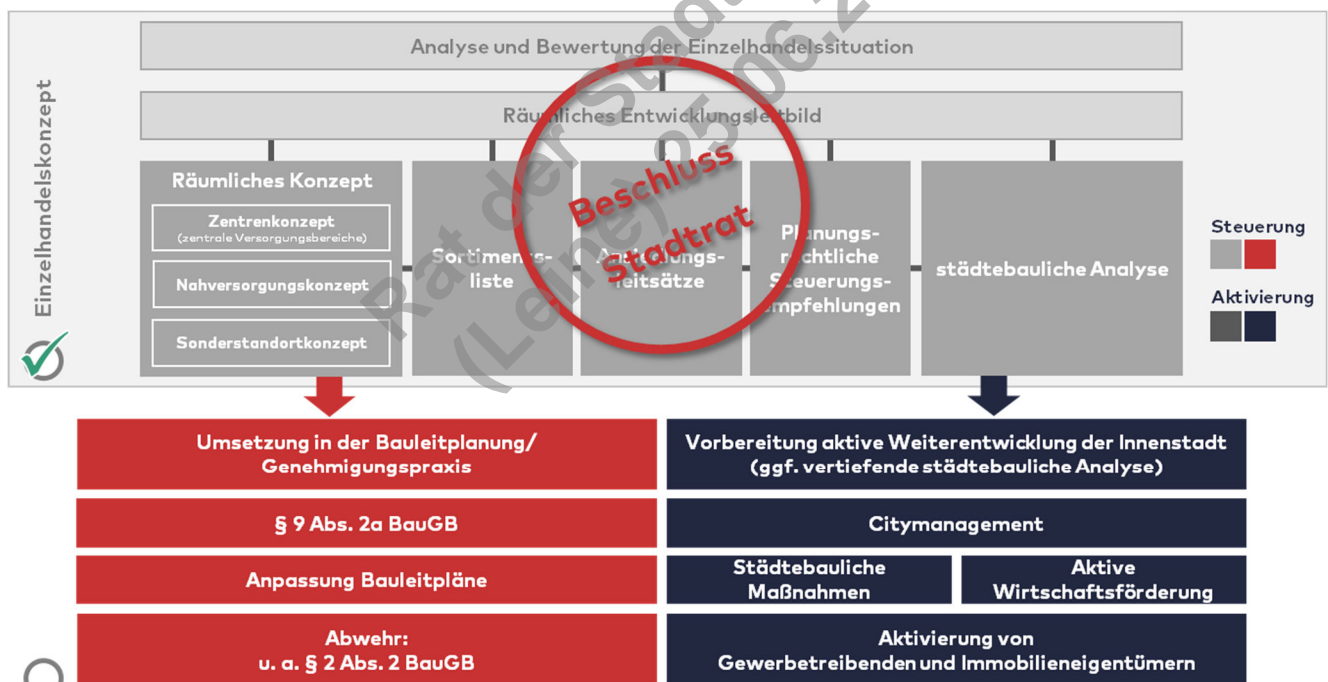


Abbildung 38: Das Einzelhandelskonzept als Basis für eine aktive gesamtgemeindliche Politik

Quelle: Darstellung Stadt + Handel.

Um den Einzelhandel in der Stadt Alfeld wirkungsvoll steuern zu können, soll das **Einzelhandelskonzept im Rahmen der Bauleitplanung umgesetzt** werden. Hierzu ist zu prüfen, inwieweit bestehende Festsetzungen in Bebauungsplänen den Entwicklungszielstellungen des Einzelhandelskonzeptes entsprechen und ob diese in Hinblick auf die aktuelle Rechtsprechung angepasst werden müssten. Darüber hinaus ist zu prüfen, inwieweit die bestehende bauleitplanerische Steuerung an derer Nutzungen von der Fortschreibung des Einzelhandelskonzeptes tangiert

wird. Ebenso ist zu prüfen, inwieweit eine bauleitplanerische Steuerung von weiteren Nutzungen, die wesentlich zur attraktiven Nutzungsmischung der Innenstadt beitragen, sinnvoll ist (bspw. Gastronomie auf Grundlage eines **Gastroniekonzeptes**).

Obschon dieses **Einzelhandelskonzept** zunächst ein **primär stadtplanerisches Instrumentarium** darstellt, kann es darüber hinaus auch für aktivierende Maßnahmen abseits der Bauleitplanung einen wertvollen Beitrag leisten, so z. B. für die Weiterentwicklung der Innenstadt als multifunktionales, resilientes Stadtzentrum. In dem Zusammenhang kann das Einzelhandelskonzept erste Erkenntnisse für eine aktive Weiterentwicklung der Innenstadt bieten, um sich stärker gegenüber Konkurrenzstandorten (insbesondere benachbarte Städte und Gemeinden) sowie dem Online-Handel zu positionieren. Hierzu sind eine zielgruppenspezifische Betrachtung, eine Ausrichtung auf die Visitor Journey sowie spezifische Beteiligungsformate zu empfehlen, anhand derer konkrete Maßnahmen mit unterschiedlichen Umsetzungshorizonten abgeleitet werden können, beispielsweise im Rahmen eines konkreten **Innenstadtentwicklungskonzepts**.

Durch die aktuellen weltweiten, multiplen Krisen (Auswirkungen der Post-Corona Phase, Ukrainekrieg, Energiekrise, Rezession) ist aus fachgutachterlicher Sicht von Folgewirkungen auf die Einzelhandels- und Zentrenstruktur der Stadt auszugehen. Da das Ende der Krisen noch nicht endgültig absehbar ist, kann derzeit keine abschließende Bewertung der Auswirkungen vorgenommen werden. Von einer Verstärkung des Trends von stationären zu digitalen Absatzkanälen ist allerdings auszugehen. Neben den unterschiedlichen Branchen des Einzelhandels stehen auch weitere wichtige Frequenznutzungen in Zentren vor der Herausforderung, die wirtschaftlichen Verwerfungen zu kompensieren. Aufgrund der hohen Dynamik im Einzelhandel ist mittelfristig auch weiterhin ein **Bedarf zur Fortschreibung** der einzelhandelsbezogenen Grundlagenermittlung und Zielerarbeitung für ein zu **aktualisierendes Einzelhandelskonzept** zu erkennen. Insbesondere die konzeptionellen Bausteine des Konzeptes bedürfen einer Erfolgskontrolle und ggf. einer laufenden Fortschreibung. Ob ein solcher Bedarf zur Fortschreibung erkennbar ist, sollte erfahrungsgemäß **alle fünf Jahre** bewertet werden. Zudem sollte auch bei erheblichen Veränderungen der gesetzlichen Grundlagen zur Steuerung der Einzelhandelsentwicklung geprüft werden, inwieweit eine Fortschreibung des Konzeptes erfolgen sollte.

# Literatur- und Quellenverzeichnis

## LITERATUR

---

**Bundesinstitut für Bau-, Stadt- und Raumforschung (BBSR) (Hrsg.) (2017):** Online-Handel – Mögliche räumliche Auswirkungen auf Innenstädte, Stadtteil- und Ortszentren. Bonn.

**Hahn-Gruppe (Hrsg.) (2023):** Retail Real Estate Report Germany 2023/2024. Bergisch Gladbach.

**Handelsverband Deutschland (HDE) / IFH Retail Consultants GmbH (Hrsg.) (2022):** Online-Monitor 2021. Berlin.

**IFH Retail Consultants GmbH (Hrsg.) (2022):** Einzelhandelsrelevante Kaufkraft 2022. Köln.

**Kuschnerus, Ulrich / Bishopink, Olaf / Wirth, Alexander (2018):** Der standortgerechte Einzelhandel. 2. Auflage. Bonn.

**Landkreis Hildesheim (2016):** Regionales Raumordnungsprogramm für den Landkreis Hildesheim. Hildesheim.

**Niedersächsisches Ministerium für Ernährung, Landwirtschaft und Verbraucherschutz (2022):** Landes-Raumordnungsprogramm Niedersachsen (LROP-VO). Hannover.

**Stadt+Handel (2012):** Erarbeitung eines städtebaulichen Entwicklungskonzepts für den Einzelhandel (Einzelhandelskonzept für die Stadt Alfeld (Leine)).

**Statistisches Bundesamt (Hrsg.) (2008):** Klassifikation der Wirtschaftszweige. Ausgabe 2008. Wiesbaden.

## DATENBANKEN

---

**Bundesagentur für Arbeit (Hrsg.):** [statistik.arbeitsagentur.de](http://statistik.arbeitsagentur.de)

**EHI Retail Institute (Hrsg.):** [handelsdaten.de](http://handelsdaten.de)

**Handelsverband Deutschland (Hrsg.):** [einzelhandel.de](http://einzelhandel.de)

**Landesamt für Statistik Niedersachsen (Hrsg.):** [statistik.niedersachsen.de](http://statistik.niedersachsen.de)

**Statistische Ämter der Länder und des Bundes (Hrsg.):** [regionalstatistik.de](http://regionalstatistik.de)

**Statistisches Bundesamt (Hrsg.):** [destatis.de](http://destatis.de)

# Abbildungsverzeichnis

ABBILDUNG	SEITE
Abbildung 1:	Erarbeitungsschritte des Einzelhandelskonzeptes..... 11
Abbildung 2:	Gesellschaftliche Wandlungsprozesse .....14
Abbildung 3:	Typisierung situativer Konsumverhaltensmuster .....16
Abbildung 4:	Entwicklung des B2C-E-Commerce-Anteils am Einzelhandelsumsatz .....18
Abbildung 5:	Online-Anteil am Einzelhandelsumsatz in Deutschland 2022....19
Abbildung 6:	Entwicklung der Anzahl der Lebensmittelgeschäfte in Deutschland .....20
Abbildung 7:	Entwicklung der Verkaufsflächen der Lebensmittelgeschäfte in Deutschland .....21
Abbildung 8:	Verkaufsflächenansprüche von Lebensmittelmärkten..... 22
Abbildung 9:	Zentralörtliche Funktion Alfeld ..... 22
Abbildung 10:	Einzelhandelsrelevantes Kaufkraftniveau in der Stadt Alfeld und Umgebung ..... 26
Abbildung 11:	Einzelhandelsbestand in Alfeld (Leine) nach Warengruppen und Lagebereichen..... 27
Abbildung 12:	Sortimentspezifische Einzelhandelszentralität von der Stadt Alfeld (Leine) .....31
Abbildung 13:	„In welche der folgenden Betriebsformen kann ihr Betrieb eingeordnet werden“ (links) und „Welches Sortiment bieten sie hauptsächlich an“ (rechts)..... 35
Abbildung 14:	„Haben Sie Bedarf an einer Erweiterung oder Betriebsvergrößerung am bestehenden Standort? Falls ja, ist dies am bestehenden Standort möglich?“ ..... 35
Abbildung 15:	„Wie beurteilen Sie die Zukunftsperspektive für Ihren Betrieb am derzeitigen Standort?“ ..... 36
Abbildung 16:	„Welche der folgenden Aspekte bzgl. Ihres Betriebsumfeldes sind für den Geschäftserfolg Ihres Betriebs besonders wichtig?“ ..... 37
Abbildung 17:	„Hat Ihr Unternehmen Bedarf an einem Citymanagement? Falls ja, welche Aufgaben sollte das Citymanagement erfüllen?“ ..... 37
Abbildung 18:	Verkaufsflächenausstattung im Lebensmitteleinzelhandel im Vergleich zum Bundesdurchschnitt..... 42
Abbildung 19:	Räumliche Nahversorgungssituation in Alfeld (Leine)..... 44
Abbildung 20:	Übergeordnete Entwicklungszielstellungen für die Stadt Alfeld..... 46

Abbildung 21:	Methodik zur Ermittlung absatzwirtschaftlicher Entwicklungsperspektiven .....	47
Abbildung 22:	Einwohnerprognose für die Stadt Alfeld (Leine) .....	49
Abbildung 23:	Entwicklung der privaten Konsumausgaben in Deutschland....	50
Abbildung 24:	Entwicklung der Flächenproduktivität im deutschen Einzelhandel .....	51
Abbildung 25:	Entwicklung des B2C-E-Commerce-Anteils am Einzelhandelsumsatz .....	52
Abbildung 26:	Prognostizierte Entwicklung des Online-Handels bis 2027 differenziert nach Sortimenten .....	53
Abbildung 27:	Warenspezifische Entwicklungsperspektive .....	54
Abbildung 28:	Das hierarchisch abgestufte Zentren- und Standortsystem (modellhaft) .....	59
Abbildung 29:	Methodik der Ableitung von zentralen Versorgungsbereichen .....	62
Abbildung 30:	Räumliche Abgrenzung des zentralen Versorgungsbereiches Innenstadt Alfeld.....	65
Abbildung 31:	Innere Organisation der Innenstadt Alfeld.....	66
Abbildung 32:	Bewertung des Standorts Hildesheimer Straße (Edeka).....	71
Abbildung 33:	Bewertung des Standorts August-Wegener-Straße (Aldi Nord).....	72
Abbildung 34:	Bewertung des Standorts Im Perk (Lidl, dm) .....	74
Abbildung 35:	Sonderstandort Neue Wiese/Limmerburg .....	76
Abbildung 36:	Sonderstandort Limmer-West .....	78
Abbildung 37:	Sonderstandort Am Bahnhof.....	79
Abbildung 38:	Das Einzelhandelskonzept als Basis für eine aktive gesamtgemeindliche Politik.....	88

# Tabellenverzeichnis

<b>TABELLE</b>		<b>SEITE</b>
Tabelle 1:	Verwendete empirische Untersuchungsmethoden und sekundärstatistischen Quellen.....	12
Tabelle 2:	Sozioökonomische Rahmenbedingungen der Stadt Alfeld (Leine).....	24
Tabelle 3:	Sozioökonomische Rahmenbedingungen des Landkreis Hildesheim .....	24
Tabelle 4:	Einzelhandelsrelevante Kaufkraft nach Warengruppen.....	25
Tabelle 5:	Einzelhandelsbestand in Alfeld (Leine) .....	27
Tabelle 6:	Angebots- und Nachfragedaten sowie Zentralitätswerte in der Stadt Alfeld (Leine).....	30
Tabelle 7:	Quantitative und qualitative Nahversorgungssituation in Alfeld (Leine).....	42
Tabelle 8:	Relevante Rahmenbedingungen für den absatzwirtschaftlichen Entwicklungsperspektiven der Stadt Alfeld.....	55
Tabelle 9:	Handlungsbedarfe für die Stadt Alfeld bis 2028.....	56
Tabelle 10:	Ausstattungskennwerte des zentralen Versorgungsbereiches Innenstadt Alfeld.....	65
Tabelle 11:	Bewertung des Standorts Hildesheimer Straße (Edeka).....	71
Tabelle 12:	Bewertung des Standorts August-Wegener-Straße (Aldi Nord).....	73
Tabelle 13:	Bewertung des Standorts Im Perk (Rewe, dm).....	74
Tabelle 14:	Sortimentsliste für die Stadt Alfeld (Kurzfassung) .....	82
Tabelle 15:	Sortimentsliste für die Stadt Alfeld (Langfassung) .....	95

# Abkürzungsverzeichnis

<b>BauGB</b>	Baugesetzbuch	<b>MIV</b>	motorisierter Individualverkehr
<b>BauNVO</b>	Baunutzungsverordnung	<b>niL</b>	städtebaulich nicht integrierte Lage
<b>BBSR</b>	Bundesinstitut für Bau-, Stadt- und Raumforschung	<b>NuG</b>	Nahrungs- und Genussmittel
<b>BGF</b>	Bruttogeschossfläche	<b>NVS</b>	Nahversorgungsstandort
<b>BNVS</b>	Besonderer Nahversorgungsstandort	<b>ÖPNV</b>	öffentlicher Personennahverkehr
<b>BVerfGH</b>	Bundesverfassungsgerichtshof	<b>OVG</b>	Oberverwaltungsgericht
<b>BVerwG</b>	Bundesverwaltungsgericht	<b>PBS</b>	Papier, Bürobedarf, Schreibwaren
<b>Drog</b>	Drogeriewaren	<b>RROP</b>	Regionales Raumordnungsprogramm
<b>EH</b>	Einzelhandel	<b>siL</b>	städtebaulich integrierte Lage
<b>EHK</b>	Einzelhandelskonzept	<b>VG</b>	Verwaltungsgericht
<b>EuGH</b>	Europäischer Gerichtshof	<b>VKF</b>	Verkaufsfläche
<b>EW</b>	Einwohner	<b>ZVB</b>	zentraler Versorgungsbereich
<b>GPK</b>	Glas, Porzellan, Keramik		
<b>GVKF</b>	Gesamtverkaufsfläche		
<b>LROP</b>	Landes-Raumordnungsprogramm		

# Anhang

**Tabelle 15: Sortimentsliste für die Stadt Alfeld (Langfassung)**

Kurzbezeichnung Sortiment	Nr. WZ 2008*	Bezeichnung nach WZ 2008*
<b>zentrenrelevante Sortimente</b>		
Augenoptik	47.78.1	Augenoptiker
Bekleidung (ohne Sportbekleidung)	47.71	Einzelhandel mit Bekleidung
Briefmarken und Münzen	aus 47.78.3	Einzelhandel mit Kunstgegenständen, Bildern, kunstgewerblichen Erzeugnissen, Briefmarken, Münzen und Geschenkartikeln (daraus NUR: Einzelhandel mit Sammlerbriefmarken und -münzen)
Bücher	47.61 47.79.2	Einzelhandel mit Büchern Antiquariate
Elektrogroßgeräte	47.54	Einzelhandel mit elektrischen Haushaltsgeräten (daraus NUR: Einzelhandel mit Elektrogroßgeräten)
Elektrokleingeräte	47.54	Einzelhandel mit elektrischen Haushaltsgeräten (daraus NUR: Einzelhandel mit Elektrokleingeräten einschließlich Näh- und Strickmaschinen)
Glas/Porzellan/Keramik	47.59.2	Einzelhandel mit keramischen Erzeugnissen und Glaswaren
Hausrat/Haushaltswaren	aus 47.59.9	Einzelhandel mit Haushaltsgegenständen anderweitig nicht genannt (daraus NUR: Einzelhandel mit Hausrat aus Holz, Metall und Kunststoff, z. B. Besteck und Tafelgeräte, Koch- und Bratgeschirr, nicht elektrische Haushaltsgeräte sowie mit Haushaltsartikeln und Einrichtungsgegenständen anderweitig nicht genannt)
Heimtextilien	aus 47.51	Einzelhandel mit Textilien (daraus NUR: Einzelhandel mit Haus- und Tischwäsche, z. B. Hand-, Bade- und Geschirrtücher, Tischdecken, Stoffservietten, Bettwäsche und Einzelhandel mit Dekorations- und Möbelstoffen, dekorativen Decken und Kissen, Stuhl- und Sesselauflagen o. ä.)
Kurzwaren/Schneidereibedarf/Handarbeiten sowie Meterware für Bekleidung und Wäsche (inkl. Wolle)	aus 47.51	Einzelhandel mit Textilien (daraus NUR: Einzelhandel mit Kurzwaren, z. B. Nähadeln, handelsfertig aufgemachte Näh-, Stopf- und Handarbeitsgarn, Knöpfe, Reißverschlüsse sowie Einzelhandel mit Ausgangsmaterial für Handarbeiten zur Herstellung von Teppichen und Stickereien)
Kürschnerwaren	aus 47.71.0	Einzelhandel mit Bekleidung (daraus NUR: Einzelhandel mit Pelzwaren)
Medizinische und orthopädische Geräte (inkl. Hörgeräte)	47.74	Einzelhandel mit medizinischen und orthopädischen Artikeln
Musikinstrumente und Musikalien	47.59.3	Einzelhandel mit Musikinstrumenten und Musikalien
Neue Medien/Unterhaltungselektronik	47.41	Einzelhandel mit Datenverarbeitungsgeräten, peripheren Geräten und Software
	47.42	Einzelhandel mit Telekommunikationsgeräten
	47.43	Einzelhandel mit Geräten der Unterhaltungselektronik
	47.63	Einzelhandel mit bespielten Ton- und Bildträgern
	47.78.2	Einzelhandel mit Foto- und optischen Erzeugnissen
Papier/Büroartikel/Schreibwaren sowie Künstler- und Bastelbedarf	aus 47.62.2	Einzelhandel mit Schreib- und Papierwaren, Schul- und Büroartikeln
Parfümerieartikel und Kosmetika	aus 47.75	Einzelhandel mit kosmetischen Erzeugnissen und Körperpflegemitteln (daraus NUR: Einzelhandel mit Parfümerieartikeln und kosmetischen Erzeugnissen)
Schuhe, Lederwaren	47.72	Einzelhandel mit Schuhen und Lederwaren
Spielwaren	47.65	Einzelhandel mit Spielwaren
Sportartikel (inkl. Sportbekleidung)	aus 47.64.2	Einzelhandel mit Sport- und Campingartikeln (ohne Campingmöbel) (daraus NICHT: Einzelhandel mit Campingartikeln und Anglerbedarf)
Uhren/Schmuck	47.77	Einzelhandel mit Uhren und Schmuck
Waffen/Jagdbedarf	aus 47.78.9	Sonstiger Einzelhandel anderweitig nicht genannt (daraus NUR: Einzelhandel mit Waffen und Munition)
Wohneinrichtungsbedarf (ohne Möbel), Bilder/Poster/Bilderrahmen/Kunstgegenstände	aus 47.78.3	Einzelhandel mit Kunstgegenständen, Bildern, kunstgewerblichen Erzeugnissen, Briefmarken, Münzen und Geschenkartikeln (daraus NICHT: Einzelhandel mit Sammlerbriefmarken und -münzen)
	aus 47.59.9	Einzelhandel mit Haushaltsgegenständen anderweitig nicht genannt (daraus Einzelhandel mit Holz-, Korb-, Korb- und Flechtwaren)
	aus 47.62.2	Einzelhandel mit Schreib- und Papierwaren, Schul- und Büroartikeln (daraus NUR: Einzelhandel mit Postern)

**(Fortsetzung von Tabelle 15)**

<b>Kurzbezeichnung Sortiment</b>	<b>Nr. WZ 2008*</b>	<b>Bezeichnung nach WZ 2008*</b>
<b>zentren- und nahversorgungsrelevante Sortimente</b>		
Drogeriewaren (inkl. Wasch- und Putzmittel)	aus 47.75 aus 47.78.9	Einzelhandel mit kosmetischen Erzeugnissen und Körperpflegemitteln (daraus NICHT: Einzelhandel mit Parfümerieartikeln und kosmetischen Erzeugnissen) Sonstiger Einzelhandel anderweitig nicht genannt (daraus NUR: Wasch- und Putzmittel)
Nahrungs- und Genussmittel	aus 47.2	Einzelhandel mit Nahrungs- und Genussmitteln, Getränken und Tabakwaren (in Verkaufsräumen)
Pharmazeutische Artikel (Apotheke)	47.73	Apotheken
(Schnitt-)Blumen	aus 47.76.1	Einzelhandel mit Blumen, Pflanzen, Sämereien und Düngemitteln (daraus NUR: Einzelhandel mit Blumen)
Zeitungen/Zeitschriften	47.62.1	Einzelhandel mit Zeitschriften und Zeitungen
<b>nicht zentrenrelevante und nicht zentren- und nahversorgungsrelevante Sortimente**</b>		
Angeln	aus 47.64.2	Einzelhandel mit Sport- und Campingartikeln (ohne Campingmöbel) (daraus NUR: Einzelhandel mit Anglerbedarf)
Bettwaren, Matratzen	aus 47.51	Einzelhandel mit Textilien (daraus NUR: Einzelhandel mit Steppdecken u. a. Bettdecken, Kopfkissen u. a. Bettwaren, Matratzen)
Baummarktsortiment i. e. S.***	aus 47.52.1 47.52.3 aus 47.53 aus 47.59.9 aus 47.78.9	Einzelhandel mit Metall- und Kunststoffwaren anderweitig nicht genannt (daraus NICHT: Einzelhandel mit Gartengeräten/-bedarf aus Holz und Kunststoff, Metallkurzwaren und Kleiseisenwaren für den Garten, Rasenmähern, Spielgeräten für den Garten sowie Werkzeugen für den Garten) Einzelhandel mit Metallwaren, Anstrichmitteln, Bau- und Heimwerkerbedarf Einzelhandel mit Vorhängen, Teppichen, Fußbodenbelägen und Tapeten (daraus NUR: Einzelhandel mit Tapeten und Fußbodenbelägen) Einzelhandel mit Haushaltsgegenständen anderweitig nicht genannt (daraus NUR: Einzelhandel mit Sicherheitssystemen wie Verriegelungseinrichtungen und Tresore) Sonstiger Einzelhandel anderweitig nicht genannt (daraus NUR: Einzelhandel mit Kohle und Holz)
Campingartikel (ohne Campingmöbel)	aus 47.64.2	Einzelhandel mit Sportartikel und Campingartikeln (ohne Campingmöbel) (daraus NUR: Einzelhandel mit Campingartikeln)
Fahrräder und Zubehör	47.64.1	Einzelhandel mit Fahrrädern, Fahrradteilen und -zubehör
Gardinen, Sicht-/ Sonnenschutz	aus 47.53	Einzelhandel mit Vorhängen, Teppichen, Fußbodenbelägen und Tapeten (daraus NUR: Einzelhandel mit Vorhängen und Gardinen)
Gartenbedarf (ohne Gartenmöbel)	aus 47.59.9 aus 47.52.1	Einzelhandel mit Haushaltsgegenständen anderweitig nicht genannt (daraus NUR: Koch- und Bratgeschirr für den Garten, Bedarfsartikel für den Garten) Einzelhandel mit Metall- und Kunststoffwaren anderweitig nicht genannt (daraus NUR: Einzelhandel mit Gartengeräten/-bedarf aus Holz und Kunststoff, Metallkurzwaren und Kleiseisenwaren für den Garten, Rasenmähern, Spielgeräten für den Garten sowie Werkzeugen für den Garten)
Kfz-Zubehör (inkl. Motorrad-Zubehör)	45.32 aus 45.40	Einzelhandel mit Kraftwagenteilen und -zubehör Handel mit Krafträdern, Kraftradteilen und -zubehör (daraus NUR: Einzelhandel mit Kraftradteilen und -zubehör)
Kinderwagen	aus 47.59.9	Einzelhandel mit Haushaltsgegenständen anderweitig nicht genannt (daraus NUR: Einzelhandel mit Kinderwagen)
Lampen/Leuchten	aus 47.59.9	Einzelhandel mit Haushaltsgegenständen anderweitig nicht genannt (daraus NUR: Einzelhandel mit Lampen und Leuchten)
Möbel (inkl. Garten- und Campingmöbel)	47.59.1 47.79.1 aus 47.59.9	Einzelhandel mit Wohnmöbeln Einzelhandel mit Antiquitäten und antiken Teppichen Einzelhandel mit Haushaltsgegenständen anderweitig nicht genannt (daraus NUR: Einzelhandel mit Garten- und Campingmöbeln)
Pflanzen/Samen	aus 47.76.1	Einzelhandel mit Blumen, Pflanzen, Sämereien und Düngemitteln (daraus NICHT: Einzelhandel mit Blumen)
Teppiche (Einzelware)	aus 47.53	Einzelhandel mit Vorhängen, Teppichen, Fußbodenbelägen und Tapeten (daraus NUR: Einzelhandel mit Teppichen, Brücken und Läufern)
Zoologischer Bedarf und lebendige Tiere	aus 47.76.2	Einzelhandel mit zoologischem Bedarf und lebenden Tieren

Quelle: Darstellung Stadt + Handel; \* WZ 2008 = Klassifikation der Wirtschaftszweige des Statistischen Bundesamtes, Ausgabe 2008; \*\* Die Aufführung der nicht zentrenrelevanten und nicht zentren- und nahversorgungsrelevanten Sortimente soll zur Verdeutlichung beitragen, welche Sortimente vor dem Hintergrund der Zielstellungen des Einzelhandelskonzeptes der Stadt Alfeld als nicht kritisch gesehen werden und ist somit erläuternd, jedoch nicht abschließend; \*\*\* umfasst: Baustoffe, Bauelemente, Eisenwaren/Werkzeuge, Sanitär- und Installationsbedarf, Farben/Lacke/ Tapeten, Elektroinstallationsmaterial, Bodenbeläge/Parket/Fliesen.

Rat der Stadt Alfeld  
(Leine) 25.06.2025

---

## KONTAKT

### **Stadt + Handel Beckmann und Föhler Stadtplaner GmbH**

info@stadt-handel.de  
www.Stadt-handel.de  
Amtsgericht Dortmund  
Handelsregisternummer  
PR 3496  
Hauptsitz Dortmund

#### **Standort Dortmund**

Hörder Hafenstraße 11  
44263 Dortmund  
Fon +49 231 86 26 890  
Fax +49 231 86 26 891

#### **Standort Hamburg**

Tibarg 21  
22459 Hamburg  
Fon +49 40 53 30 96 46  
Fax +49 40 53 30 96 47

#### **Standort Karlsruhe**

Beiertheimer Allee 22  
76137 Karlsruhe  
Fon +49 721 14 51 22 62  
Fax +49 721 14 51 22 63

#### **Standort Leipzig**

Markt 9  
04109 Leipzig  
Fon +49 341 92 72 39 42  
Fax +49 341 92 72 39 43